

### Question

指定ゴミ袋に入れるのが  
難しいゴミは、  
どうすればいいの？



### Answer

「燃やせるゴミ」「燃やせないゴミ」は、指定ゴミ袋に入れてゴミステーションに出してください。指定ゴミ袋に入らない大きさのものは、「粗大ゴミ」としてクリーンセンターへお持ち込みをお願いします。  
ただし有料化後の特例として、**剪定枝**と**ふとん**については、以下の方法でゴミステーションに出していただくこともできます。

#### 剪定枝の出し方

竹、直径5cm未満の枝木は

**燃やせるゴミ**

として出してください。

長さ60cm以下、幅40cm以下にして、指定ゴミ袋(燃やせるゴミ)の大サイズを巻き付けて、紐で縛って出してください。

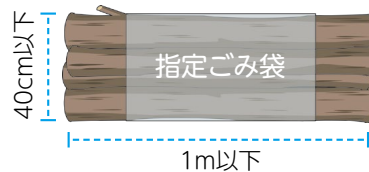


直径5cm以上20cm未満の枝木は

**燃やせないゴミ**

として出してください。

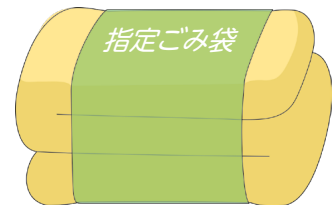
長さ1m以下、幅40cm以下にして、指定ゴミ袋(燃やせないゴミ)の大サイズを巻き付けて、紐で縛って出してください。



※刈草・枝木・竹は、クリーンセンターへ直接お持ち込みいただくと資源化できます。資源化にご協力ください。

#### ふとんの出し方

- ①指定ゴミ袋に入る場合  
ふとんを折りたたんで指定ゴミ袋に入れて出してください。
- ②指定ゴミ袋に入らない場合  
**ふとんを1枚ごとに折りたたんで、指定ゴミ袋(燃やせるゴミ)の大サイズを巻き付けて、紐で縛って出してください。**




※羽毛ふとんは、クリーンセンターへ直接お持ち込みいただくと資源化できません。資源化にご協力ください。

育児や介護等に使用し、家庭生活から排出される紙おむつについては、有料化の対象外とします。

#### 紙おむつの出し方

- 中身が確認できる透明または半透明の袋に入れて、袋にマジックなどで「おむつ」と記載して燃やせるゴミの日にごみステーションに出してください。
- 汚物は取り除いてください。
- おむつ使用時に一緒に使用する尿取りパッドやおむつくるんだ新聞紙等は、一緒に出していただいて構いません。



※ペット用のおむつやシートは有料化の対象です。燃やせるゴミとして新指定ゴミ袋(グリーン)で出してください。  
※事業所から排出される紙おむつは、ごみステーションに出すことはできません。事業系ゴミとして適正に処理してください。