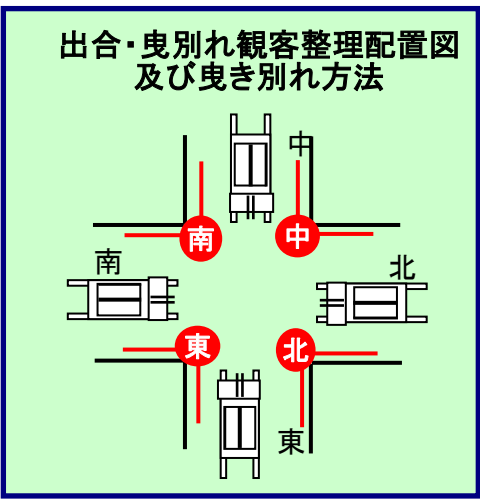
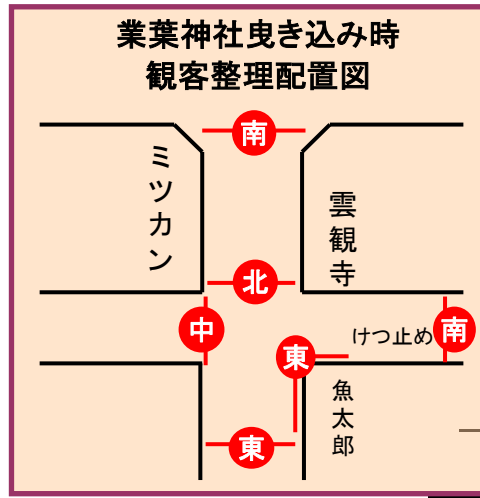


山之神社
 着時間 午後1時00分
 発時間 午後3時30分

業葉神社
 着時間 午後5時30分
 発時間 午後6時30分

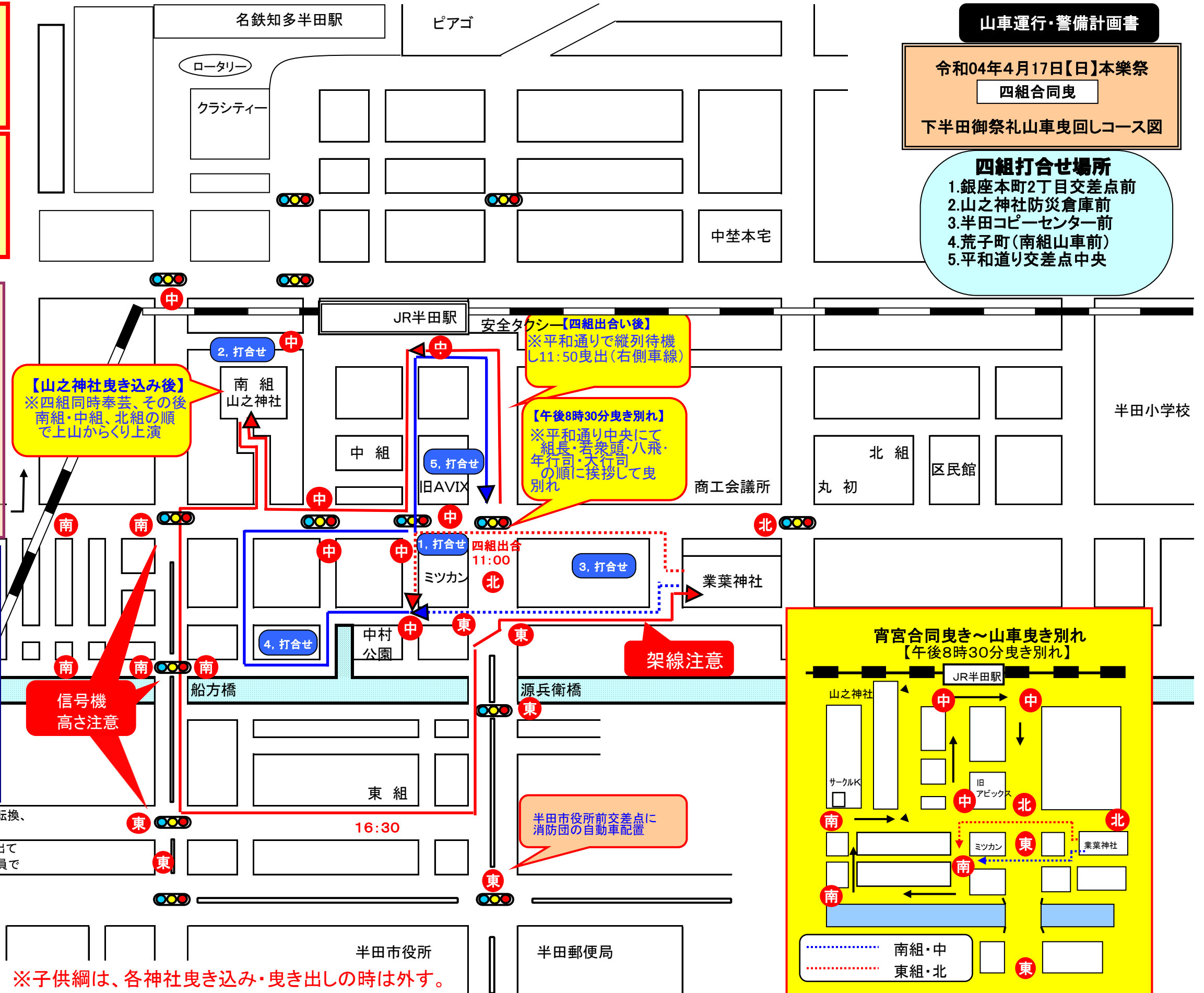
山車運行・警備計画書
 令和04年4月17日【日】本樂祭
 四組合同曳
 下半田御祭礼山車曳回しコース図

四組打合せ場所
 1.銀座本町2丁目交差点前
 2.山之神社防災倉庫前
 3.半田コピーセンター前
 4.荒子町(南組山車前)
 5.平和通り交差点中央



- ①来年当番組(東組)から交差点中央で方向転換、北組、中組、南組と続く。(綱を出しておく)
- ②四組方向転換後、交差点中央に赤法被が出て背中合わせで、当番組赤法被の合図で、全員で拍子木をたたく。四組同時に出発する。

【記号の説明】
 北 中 東 南 →警備配置箇所
 信号機 →信号注意



※子供綱は、各神社曳き込み・曳き出しの時は外す。

