

地区交通B岩滑小線の経路、停留所、ダイヤ変更案について

協議事項の概要

対象路線	半田市地区交通B岩滑小線
今回協議内容	経路、停留所、ダイヤの変更について
変更理由	地域及び、地元バス会からの要望により実施するもの
適用時期	令和8年4月1日
協議に係る経緯	令和7年12月24日 地域公共交通会議において協議 令和8年4月1日から新経路、停留所、ダイヤで運行開始予定

■ 目的・概要

現行の岩滑小線は、月・水・金曜日のアピタルートと火・木曜日のパワードームルートの2系統で運行していますが、パワードームルートについては利用者数が運行継続基準の30人/日を下回っています。路線全体としては継続基準を維持していますが、パワードームルートを改善し利便性を高めたいという地域バス会の要望を受け、当該系統の改善を中心として、路線全体を一体的に見直し、経路、停留所及びダイヤを変更するものです。

■ 現「アピタルート」（月・水・金曜日）の変更点

1. ルート名称の変更

変更前：アピタルート ➡ 変更後：アピタルート西回り

2. 停留所の移設

▷ 平井町……南西へ約160m移動

3. 停留所の新設

▷ 南吉の家西、丸一精肉南

4. 停留所の廃止

▷ 平和町（⑤番のみ）、神明社、ミニストップ平井町店、新生町、宝来町

5. 経路の変更

▷ 始点の変更

変更前：ファミリーマート岩滑高山店 ➡ 変更後：エクボ半田店

▷ 岩滑西町～ミニストップ平井町店経路の廃止及び

岩滑西町～南吉の家西～丸一精肉南～平井町～平和町経路の新設

▷ ミニストップ平井町⇄宝来町間経路の廃止

6. ダイヤの変更

- ▷ 運 行 便 数……変更前：8便 ➡ 変更後：9便
- ▷ 運行終了時間……変更前：17時43分 ➡ 変更後：17時42分

■ 現「パワードームルート」（火・木曜日）の変更点

1. ルート名称の変更

変更前：パワードームルート ➡ 変更後：アピタルート東回り

2. 停留所の新設

- ▷ 住吉町駅西（アピタルート西回りと同じ停留所）
- ▷ アピタ阿久比店（アピタルート西回りと同じ停留所）

3. 停留所の廃止

- ▷ 黒牛の里、新美南吉記念館、岩滑西町、平和町、神明社、平井町、ミニストップ平井町店、新生町、宝来町、パワードーム半田
※ 半田1区を経路に含まないルートとするもの

4. 経路の変更

- ▷ 始点の変更
変更前：ファミリーマート岩滑高山店 ➡ 変更後：エクボ半田店
- ▷ 入口屋⇄パワードーム半田間経路の廃止及び
入口屋⇄アピタ阿久比店間経路の新設
- ▷ 岩滑西町⇄宝来町間経路の廃止

5. ダイヤの変更

- ▷ 始 発 便……変更前：9時15分発 ➡ 変更後：9時20分発
- ▷ 運行終了時間……変更前：17時31分 ➡ 変更後：17時47分

【変更前】岩滑小線線路図
(月・水・金)

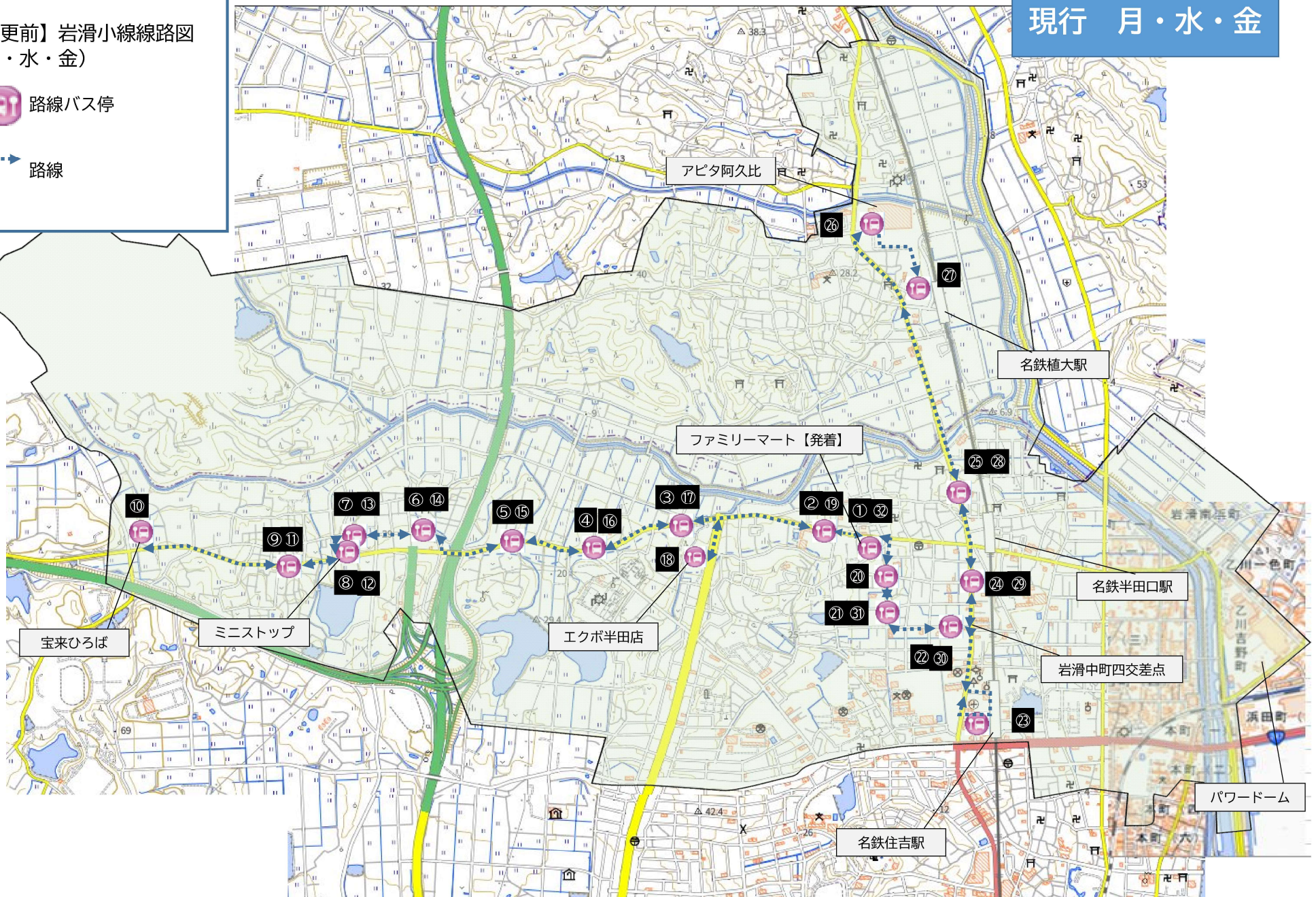


路線バス停



路線

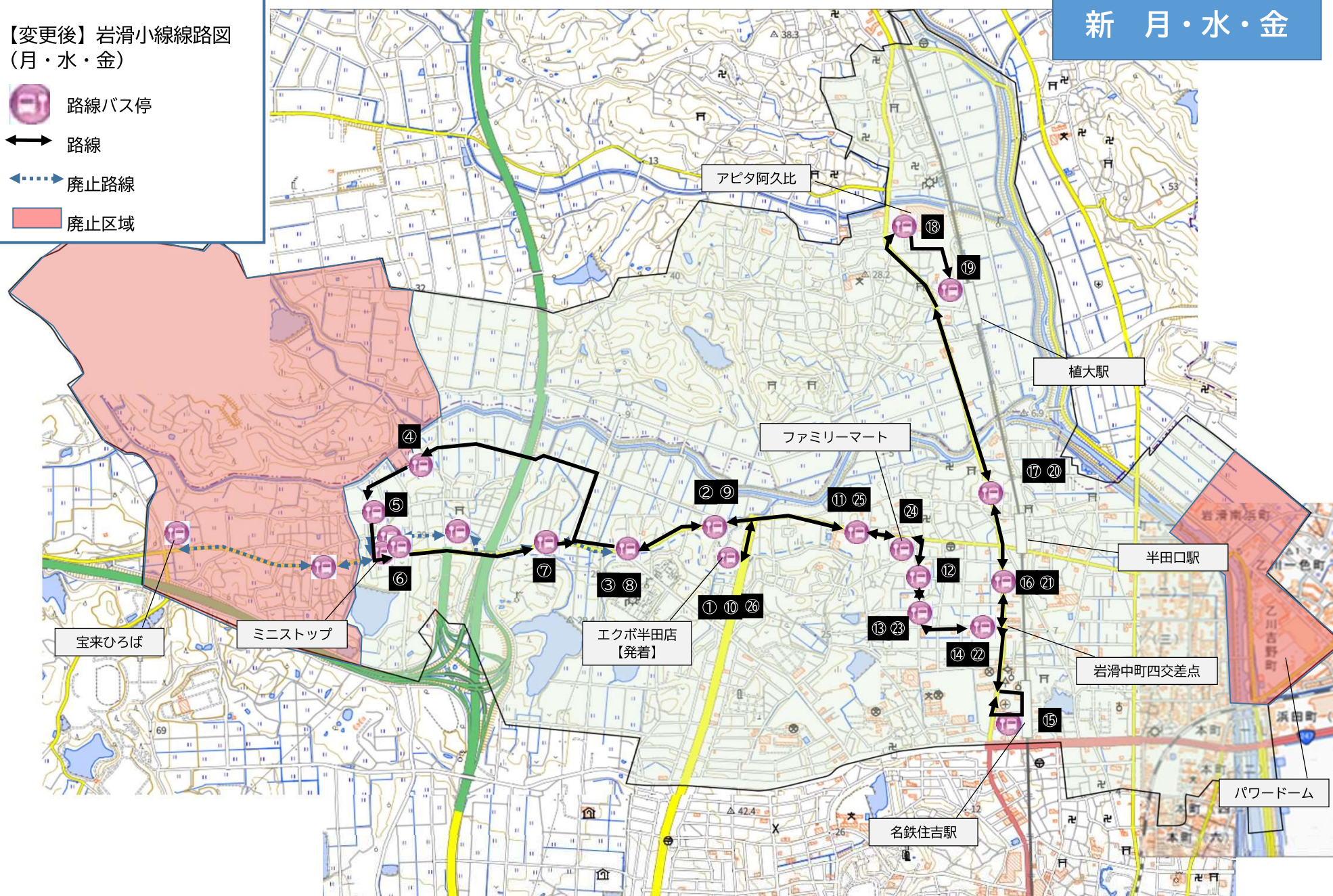
現行 月・水・金



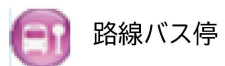
新 月・水・金

【変更後】岩滑小線線路図
(月・水・金)

-  路線バス停
-  路線
-  廃止路線
-  廃止区域



【変更前】岩滑小線線路図
(火・木)

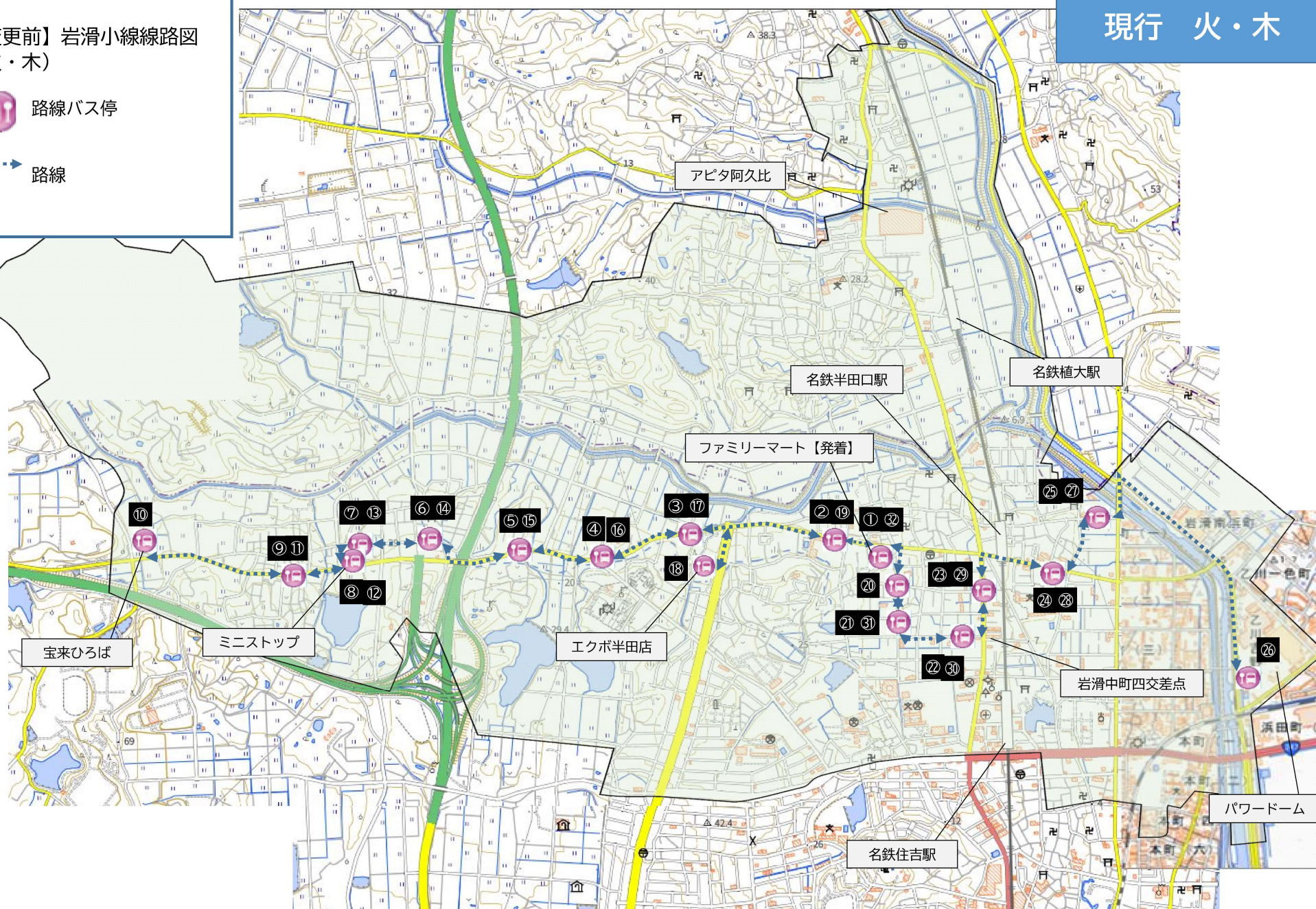


路線バス停







路線

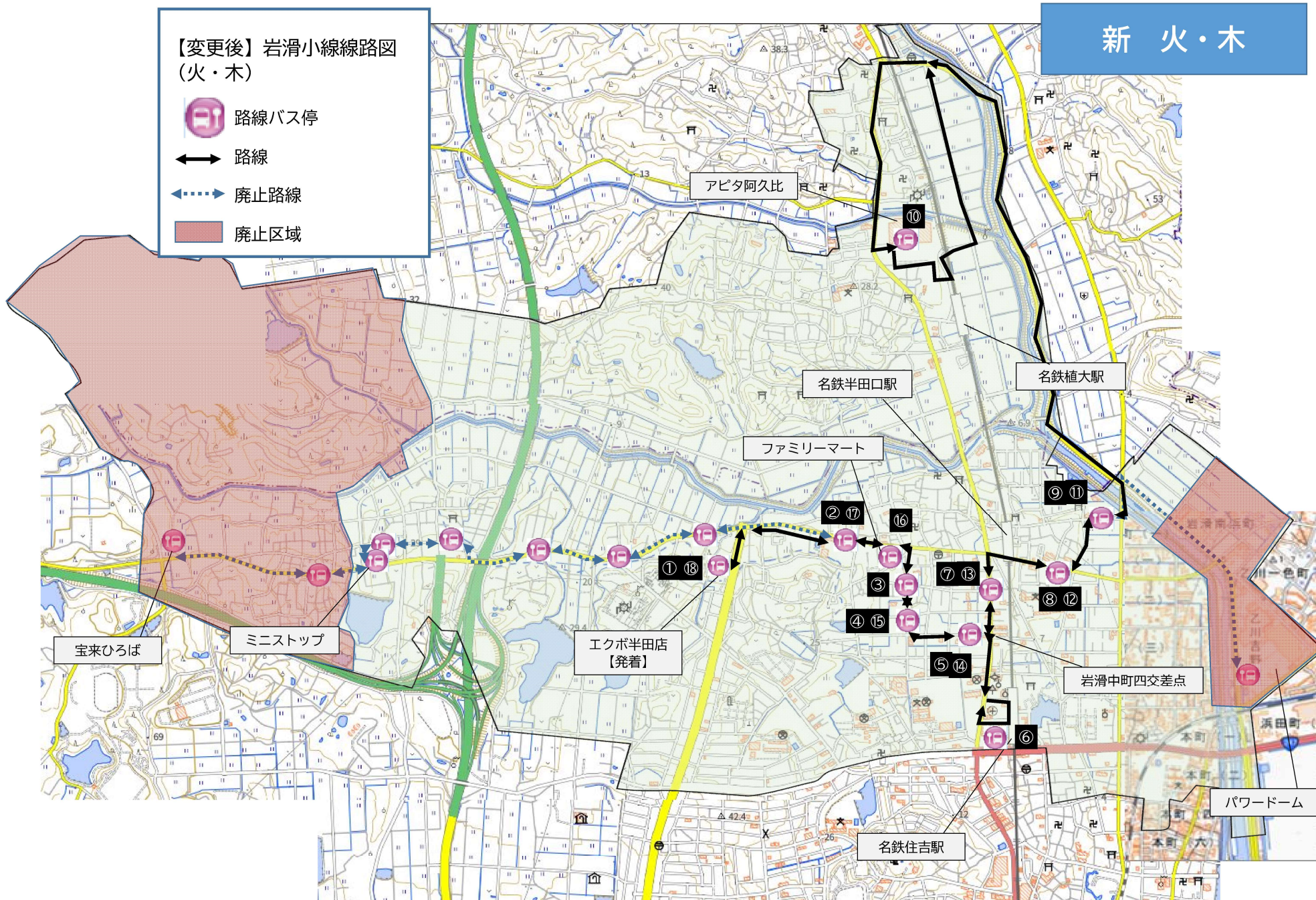
現行 火・木



【変更後】岩滑小線線路図
(火・木)

-  路線バス停
-  路線
-  廃止路線
-  廃止区域

新 火・木



岩滑小線（地区路線B）（アピタルート）バス停留所 一覧

※1便 13.752 km

※バス停間平均 443.613m

変更前：月・水・金

No. (順路)	路線名	バス停名	路線名	所在地	管理者
1	岩滑小線	ファミリーマートやなべ高山店(発)	県道碧南半田常滑線	半田市岩滑高山町2丁目91番地3 先	民
2	岩滑小線	岩滑小学校西	県道碧南半田常滑線	半田市岩滑高山町5丁目50番地 先	民
3	岩滑小線	新美南古記念館	県道碧南半田常滑線	半田市岩滑西町1丁目9番13地 先	県
4	岩滑小線	岩滑西町	県道碧南半田常滑線	半田市岩滑西町3丁目30番地3 先	県
5	岩滑小線	平和町	県道碧南半田常滑線	半田市平和町3丁目14番地2 先	県
6	岩滑小線	神明社	新生平和2号線	半田市平和町6丁目37番地 先	民
7	岩滑小線	平井町	新生平和2号線	半田市平井町2丁目9番地 先	民
8	岩滑小線	ミニストップ平井町店	平井岩滑西町線	半田市平井町5丁目79番地 先	市
9	岩滑小線	新生町	県道碧南半田常滑線	半田市新生町6丁目83番地1 先	民
10	岩滑小線	宝来町	県道碧南半田常滑線	半田市宝来町1丁目33番地1 先	民
11	岩滑小線	新生町	県道碧南半田常滑線	半田市新生町2丁目64番地 先	県
12	岩滑小線	ミニストップ平井町店	平井岩滑西町線	半田市平井町5丁目79番地 先	市
13	岩滑小線	平井町	新生平和2号線	半田市平井町2丁目9番地 先	民
14	岩滑小線	神明社	新生平和2号線	半田市平和町6丁目37番地 先	民
15	岩滑小線	平和町	県道碧南半田常滑線	半田市平和町1丁目76番地3 先	県
16	岩滑小線	岩滑西町	県道碧南半田常滑線	半田市岩滑西町4丁目35番地5 先	県
17	岩滑小線	黒牛の里	県道碧南半田常滑線	半田市岩滑西町4丁目109番地2 先	県
18	岩滑小線	エコバ半田店	県道半田環状線	半田市岩滑西町1丁目17番地3 先	民
19	岩滑小線	岩滑小学校前	県道碧南半田常滑線	半田市岩滑高山町5丁目5番地8 先	県
20	岩滑小線	ツツきはり灸院前	岩滑中町出口1号線	半田市岩滑中町5丁目168番地 先	市
21	岩滑小線	出口町2丁目	岩滑中町出口1号線	半田市出口町2丁目174番地2 先	市
22	岩滑小線	西尾信用金庫西	出口岩滑中町2号線	半田市岩滑中町4丁目145番地2 先	市
23	岩滑小線	住吉町駅西	出口宮路2号線	半田市宮路町151番地7 先	市
24	岩滑小線	眼鏡市場前	県道阿久比半田線	半田市岩滑中町3丁目137番地2 先	県
25	岩滑小線	村井歯科	県道阿久比半田線	半田市岩滑中町1丁目80番地1 先	県
26	岩滑小線	アピタ阿久比店		阿久比町棕岡字徳吉1番地12 先	民
27	岩滑小線	植大駅	115号線	阿久比町大字植大字大松本1番地12 先	民
28	岩滑小線	村井歯科前	県道阿久比半田線	半田市岩滑中町1丁目71番地9 先	県
29	岩滑小線	眼鏡市場	県道阿久比半田線	半田市岩滑中町3丁目140番地 先	県
30	岩滑小線	西尾信用金庫西	出口岩滑中町2号線	半田市岩滑中町4丁目153番地2 先	市
31	岩滑小線	出口町2丁目	岩滑中町出口1号線	半田市出口町2丁目169番地2 先	市
32	岩滑小線	ファミリーマートやなべ高山店(着)	県道碧南半田常滑線	半田市岩滑高山町2丁目91番地3 先	民

地区交通B岩滑小線（アピタルート西回り）バス停留所一覧

※1便 13.113km

※バス停間平均 504.346m

変更後：月・水・金

路線図 表記番号	路線名	バス停名	路線名	所在地	管理者
1	岩滑小線	エクボ半田店（発）	県道半田環状線	半田市岩滑西町1丁目17番地3 先	民
2	岩滑小線	新美南吉記念館	県道碧南半田常滑線	半田市岩滑西町1丁目9番13 地先	県
3	岩滑小線	岩滑西町	県道碧南半田常滑線	半田市岩滑西町3丁目30番3 地先	県
4	岩滑小線	南吉の家西	平井岩滑西町線	半田市平井町8丁目60 地先	市
5	岩滑小線	丸一精肉南	平井岩滑西町線	半田市平井町6丁目111 地先	市
6	岩滑小線	平井町	県道碧南半田常滑線	半田市平井町5丁目39番地4 地先	県
7	岩滑小線	平和町	県道碧南半田常滑線	半田市平和町1丁目76番3 地先	県
8	岩滑小線	岩滑西町	県道碧南半田常滑線	半田市岩滑西町4丁目35番5 地先	県
9	岩滑小線	黒牛の里	県道碧南半田常滑線	半田市岩滑西町4丁目109番2 地先	県
10	岩滑小線	エクボ半田店（追加）	県道半田環状線	半田市岩滑西町1丁目17番地3 先	民
11	岩滑小線	岩滑小学校前	県道碧南半田常滑線	半田市岩滑高山町5丁目5番8 地先	県
12	岩滑小線	ツヅキはり灸院前	岩滑中町出口1号線	半田市岩滑中町5丁目125番1 地先	市
13	岩滑小線	出口町2丁目	岩滑中町出口1号線	半田市出口町2丁目174番2 地先	市
14	岩滑小線	西尾信用金庫西	出口岩滑中町2号線	半田市岩滑中町4丁目145番2 地先	市
15	岩滑小線	住吉町駅西	出口宮路2号線	半田市宮路町151番7 地先	市
16	岩滑小線	眼鏡市場前	県道阿久比半田線	半田市岩滑中町3丁目137番2 地先	県
17	岩滑小線	村井歯科	県道阿久比半田線	半田市岩滑中町1丁目80番1 地先	県
18	岩滑小線	アピタ阿久比店		愛知県知多郡阿久比町棕岡徳吉1番地12 地内	民
19	岩滑小線	植大駅	115号線	愛知県知多郡阿久比町植大大松本1番地12 地先	民
20	岩滑小線	村井歯科前	県道阿久比半田線	半田市岩滑中町1丁目71番9 地先	県
21	岩滑小線	眼鏡市場	県道阿久比半田線	半田市岩滑中町3丁目140番 地先	県
22	岩滑小線	西尾信用金庫西	出口岩滑中町2号線	半田市岩滑中町4丁目153番2 地先	市
23	岩滑小線	出口町2丁目	岩滑中町出口1号線	半田市出口町2丁目169番2 地先	市
24	岩滑小線	ファミリーマートやなべ高山店	県道碧南半田常滑線	半田市岩滑高山町2丁目91-4 地内	民
25	岩滑小線	岩滑小学校西	県道碧南半田常滑線	半田市岩滑高山町5丁目50番地 先	民
26	岩滑小線	エクボ半田店（着）	県道半田環状線	半田市岩滑西町1丁目17番地3 先	民

岩滑小線（地区路線B）（パワードームルート）バス停留所 一覧

※1便 13.099 km

※バス停間平均 422.548 m

変更前：火・木

No. (順路)	路線名	バス停名	路線名	所在地	管理者
1	岩滑小線	ファミリーマートやなべ高山店(発)	県道碧南半田常滑線	半田市岩滑高山町2丁目91番地3 先	民
2	岩滑小線	岩滑小学校西	県道碧南半田常滑線	半田市岩滑高山町5丁目50番地 先	民
3	岩滑小線	新美南吉記念館	県道碧南半田常滑線	半田市岩滑西町1丁目9番13地 先	県
4	岩滑小線	岩滑西町	県道碧南半田常滑線	半田市岩滑西町3丁目30番地3 先	県
5	岩滑小線	平和町	県道碧南半田常滑線	半田市平和町3丁目14番地2 先	県
6	岩滑小線	神明社	新生平和2号線	半田市平和町6丁目37番地 先	民
7	岩滑小線	平井町	新生平和2号線	半田市平井町2丁目9番地 先	民
8	岩滑小線	ミニストップ平井町店	平井岩滑西町線	半田市平井町5丁目79番地 先	民
9	岩滑小線	新生町	県道碧南半田常滑線	半田市新生町6丁目83番地1 先	民
10	岩滑小線	宝来町	県道碧南半田常滑線	半田市宝来町1丁目33番地1 先	民
11	岩滑小線	新生町	県道碧南半田常滑線	半田市新生町2丁目64番地 先	県
12	岩滑小線	ミニストップ平井町店	平井岩滑西町線	半田市平井町5丁目79番地 先	市
13	岩滑小線	平井町	新生平和2号線	半田市平井町2丁目9番地 先	民
14	岩滑小線	神明社	新生平和2号線	半田市平和町6丁目37番地 先	民
15	岩滑小線	平和町	県道碧南半田常滑線	半田市平和町1丁目76番地3 先	県
16	岩滑小線	岩滑西町	県道碧南半田常滑線	半田市岩滑西町4丁目35番地5 先	県
17	岩滑小線	黒牛の里	県道碧南半田常滑線	半田市岩滑西町4丁目109番地2 先	県
18	岩滑小線	エクボ半田店	県道半田環状線	半田市岩滑西町1丁目17番地3 先	民
19	岩滑小線	岩滑小学校前	県道碧南半田常滑線	半田市岩滑高山町5丁目5番地8 先	県
20	岩滑小線	ツヅキはり灸院前	岩滑中町出口1号線	半田市岩滑中町5丁目168番地 先	市
21	岩滑小線	出口町2丁目	岩滑中町出口1号線	半田市出口町2丁目174番地2 先	市
22	岩滑小線	西尾信用金庫西	出口岩滑中町2号線	半田市岩滑中町4丁目145番地2 先	市
23	岩滑小線	眼鏡市場前	県道阿久比半田線	半田市岩滑中町3丁目137番地2 先	県
24	岩滑小線	ハイツカクエン	県道碧南半田常滑線	半田市岩滑東町4丁目173番地1 先	民
25	岩滑小線	入口屋	岩滑中町東町1号線	半田市岩滑東町1丁目92番地2 先	民
26	岩滑小線	パワードーム半田		半田市乙川吉野町22番地1 先	民
27	岩滑小線	入口屋	岩滑中町東町1号線	半田市岩滑東町1丁目92番地2 先	民
28	岩滑小線	青木園	県道碧南半田常滑線	半田市岩滑東町5丁目13番地 先	民
29	岩滑小線	眼鏡市場	県道阿久比半田線	半田市岩滑中町3丁目140番地 先	県
30	岩滑小線	西尾信用金庫西	出口岩滑中町2号線	半田市岩滑中町4丁目153番地2 先	市
31	岩滑小線	出口町2丁目	岩滑中町出口1号線	半田市出口町2丁目169番2地 先	市
32	岩滑小線	ファミリーマートやなべ高山店(着)	県道碧南半田常滑線	半田市岩滑高山町2丁目91番地3 先	民

地区交通B 岩滑小線（アピタルート東回り）バス停留所一覧

※1便 13.688km

※バス停間平均 760.444m

変更後：火・木

路線図 表記番号	路線名	バス停名	路線名	所在地	管理者
1	岩滑小線	エクボ半田店（発）	県道半田環状線	半田市岩滑西町1丁目17番地3 先	民
2	岩滑小線	岩滑小学校前	県道碧南半田常滑線	半田市岩滑高山町5丁目5番8 地先	県
3	岩滑小線	ツツキはり灸院前	岩滑中町出口1号線	半田市岩滑中町5丁目125番1 地先	市
4	岩滑小線	出口町2丁目	岩滑中町出口1号線	半田市出口町2丁目174番2 地先	市
5	岩滑小線	西尾信用金庫西	出口岩滑中町2号線	半田市岩滑中町4丁目145番2 地先	市
6	岩滑小線	住吉町駅西（追加）	出口宮路2号線	半田市宮路町151番7 地先	市
7	岩滑小線	眼鏡市場前	県道阿久比半田線	半田市岩滑中町3丁目137番2 地先	県
8	岩滑小線	ハイツカクエン	県道碧南半田常滑線	半田市岩滑東町4丁目173番地1 地先	民
9	岩滑小線	入口屋	岩滑中町東町1号線	半田市岩滑東町1丁目92番地2 地先	民
10	岩滑小線	アピタ阿久比店		愛知県知多郡阿久比町棕岡徳吉1番地12 地内	民
11	岩滑小線	入口屋	岩滑中町東町1号線	半田市岩滑東町1丁目92番地2 地先	民
12	岩滑小線	青木園	県道碧南半田常滑線	半田市岩滑東町5丁目13番地 地先	民
13	岩滑小線	眼鏡市場	県道阿久比半田線	半田市岩滑中町3丁目140番 地先	県
14	岩滑小線	西尾信用金庫西	出口岩滑中町2号線	半田市岩滑中町4丁目153番2 地先	市
15	岩滑小線	出口町2丁目	岩滑中町出口1号線	半田市出口町2丁目169番2 地先	市
16	岩滑小線	ファミリーマートやなべ高山店	県道碧南半田常滑線	半田市岩滑高山町2丁目91-4 地内	県
17	岩滑小線	岩滑小学校西	県道碧南半田常滑線	半田市岩滑高山町5丁目50番地 先	民
18	岩滑小線	エクボ半田店（着）	県道半田環状線	半田市岩滑西町1丁目17番地3 先	民

岩滑小線 アピタルート西回り

【1周38分】半田1区短縮 アピタ（住吉駅西停車）

運行曜日：月・水・金

旧ダイヤ

 <div> <div>地区交通B岩滑小線(ごんぐくんバス)</div> <div>アピタールート</div> <div>月・水・金 運行</div> </div>		停留所	1便	2便	3便	4便	5便	6便	7便	8便
1	ファミーマートやなば高山店(発)	FAMIMART YANABA TAKAHASHI STA.	9:20	10:15	11:10	12:02	14:00	15:00	16:00	16:58
2	岩滑小学校前	IGASAKI HANAYAMA SCHOOL MAE	9:21	10:16	11:11	12:03	14:01	15:01	16:01	16:59
3	岩南宮記念館	IGASAKI MIYAKURA KIKIEN KAN	9:22	10:17	11:12	12:04	14:02	15:02	16:02	17:00
4	岩滑西町	IGASAKI NISHIMACHI	9:22	10:17	11:12	12:04	14:02	15:02	16:02	17:00
5	平井町	HEIWA CHOU	9:24	10:19	11:14	12:06	14:04	15:04	16:04	17:02
6	神明社	SHINAMI SHIJA	9:25	10:20	11:15	12:07	14:05	15:05	16:05	17:03
7	平井町	HEIWA CHOU	9:26	10:21	11:16	12:08	14:06	15:06	16:06	17:04
8	ミニストップ平井町店	MINISTOP HEIWA CHOU TEN	9:27	10:22	11:17	12:09	14:07	15:07	16:07	17:05
9	新生町	SHINSEI CHOU	9:28	10:23	11:18	12:10	14:08	15:08	16:08	17:06
10	宝来町	TAKARAKI CHOU	9:29	10:24	11:19	12:11	14:09	15:09	16:09	17:07
11	新生町	SHINSEI CHOU	9:30	10:25	11:20	12:12	14:10	15:10	16:10	17:08
12	ミニストップ平井町店	MINISTOP HEIWA CHOU TEN	9:31	10:26	11:21	12:13	14:11	15:11	16:11	17:09
13	平井町	HEIWA CHOU	9:32	10:27	11:22	12:14	14:12	15:12	16:12	17:10
14	神明社	SHINAMI SHIJA	9:33	10:28	11:23	12:15	14:13	15:13	16:13	17:11
15	平井町	HEIWA CHOU	9:34	10:29	11:24	12:16	14:14	15:14	16:14	17:12
16	岩滑西町	IGASAKI NISHIMACHI	9:35	10:30	11:25	12:17	14:15	15:15	16:15	17:13
17	岩牛の丘	IGASAKI IWAUSHI NO OKA	9:36	10:31	11:26	12:18	14:16	15:16	16:16	17:14
18	エクボ栄田店	EXBO EIKEN TA TEN	9:39	10:34	11:29	12:21	14:19	15:19	16:19	17:17
19	岩滑小学校前	IGASAKI HANAYAMA SCHOOL MAE	9:41	10:36	11:31	12:23	14:21	15:21	16:21	17:19
20	ツツキはり役所前	TUTSUKI HARI TSUKUBASHI MAE	9:43	10:38	11:33	12:25	14:23	15:23	16:23	17:21
21	出口町2丁目	DEGUCHI CHOU 2 CHOME	9:44	10:39	11:34	12:26	14:24	15:24	16:24	17:22
22	西原信用金庫西	SAIGAWA CREDIT COOP NISHI	9:45	10:40	11:35	12:27	14:25	15:25	16:25	17:23
23	住吉町駅西	SUMIYAMA CHOU STATION NISHI	9:47	10:42	11:37	12:29	14:27	15:28	16:28	17:26
24	飯沼市場前	IRINUMA ICHIBA MAE	9:49	10:44	11:39	12:31	14:29	15:31	16:31	17:29
25	村井池町	MURAIKI CHOU	9:50	10:45	11:40	12:32	14:30	15:32	16:32	17:30
26	アピタール久比店	APITALR KUBI TEN	9:54	10:49	11:44	12:36	14:34	15:36	16:36	17:34
27	樺太駅	HOATAI STATION	9:56	10:51	11:46	12:38	14:36	15:38	16:38	17:36
28	村井池町前	MURAIKI CHOU MAE	9:58	10:53	11:48	12:40	14:38	15:40	16:40	17:38
29	飯沼市場	IRINUMA ICHIBA	9:59	10:54	11:49	12:41	14:39	15:41	16:41	17:39
30	西原信用金庫西	SAIGAWA CREDIT COOP NISHI	10:00	10:55	11:50	12:42	14:40	15:43	16:43	17:41
31	出口町2丁目	DEGUCHI CHOU 2 CHOME	10:01	10:56	11:51	12:43	14:41	15:44	16:44	17:42
32	ファミーマートやなば高山店(着)	FAMIMART YANABA TAKAHASHI STA.	10:02	10:57	11:52	12:44	14:42	15:45	16:45	17:44

新ダイヤ（案）

	出発時刻	9:20	10:13	11:06	11:59	13:37	14:30	15:23	16:16	17:04
NO	バス停名	1便	2便	3便	4便	5便	6便	7便	8便	9便
1	エクボ半田店（発）	9:20	10:13	11:06	11:59	13:37	14:30	15:23	16:16	17:04
2	新美南吉記念館	9:20	10:13	11:06	11:59	13:37	14:30	15:23	16:16	17:04
3	岩滑西町	9:21	10:14	11:07	12:00	13:38	14:31	15:24	16:17	17:05
4	新バス停（南吉の家西）	9:23	10:16	11:09	12:02	13:40	14:33	15:26	16:19	17:07
5	新バス停（丸一精肉南）	9:23	10:16	11:09	12:02	13:40	14:33	15:26	16:19	17:07
6	新バス停（平井町）	9:24	10:17	11:10	12:03	13:41	14:34	15:27	16:20	17:08
7	平和町	9:25	10:18	11:11	12:04	13:42	14:35	15:28	16:21	17:09
8	岩滑西町	9:26	10:19	11:12	12:05	13:43	14:36	15:29	16:22	17:10
9	黒牛の里	9:27	10:20	11:13	12:06	13:44	14:37	15:30	16:23	17:11
10	エクボ半田店（追加）	9:30	10:23	11:16	12:09	13:47	14:40	15:33	16:26	17:14
11	岩滑小学校前	9:32	10:25	11:18	12:11	13:49	14:42	15:35	16:28	17:16
12	ツツキはり灸院前	9:34	10:27	11:20	12:13	13:51	14:44	15:37	16:30	17:18
13	出口町2丁目	9:34	10:27	11:20	12:13	13:51	14:44	15:37	16:30	17:18
14	西尾信用金庫西	9:36	10:29	11:22	12:15	13:53	14:46	15:39	16:32	17:20
15	住吉町駅西	9:38	10:31	11:24	12:17	13:55	14:48	15:41	16:34	17:22
16	眼鏡市場前	9:39	10:32	11:25	12:18	13:56	14:49	15:42	16:35	17:23
17	村井歯科	9:40	10:33	11:26	12:19	13:57	14:50	15:43	16:36	17:24
18	アピタ阿久比店	9:44	10:37	11:30	12:23	14:01	14:54	15:47	16:40	17:28
19	植大駅	9:46	10:39	11:32	12:25	14:03	14:56	15:49	16:42	17:30
20	村井歯科前	9:48	10:41	11:34	12:27	14:05	14:58	15:51	16:44	17:32
21	眼鏡市場	9:49	10:42	11:35	12:28	14:06	14:59	15:52	16:45	17:33
22	西尾信用金庫西	9:51	10:44	11:37	12:30	14:08	15:01	15:54	16:47	17:35
23	出口町2丁目	9:52	10:45	11:38	12:31	14:09	15:02	15:55	16:48	17:36
24	ファミリーマートやなべ高山店	9:53	10:46	11:39	12:32	14:10	15:03	15:56	16:49	17:37
25	岩滑小学校西	9:53	10:46	11:39	12:32	14:10	15:03	15:56	16:49	17:37
26	エクボ半田店（着）	9:58	10:51	11:44	12:37	14:15	15:08	16:01	16:54	17:42

休憩時間

0時15分 0時15分 0時15分 1時00分 0時15分 0時15分 0時15分 0時10分

2:40

次便出発時間

10:13 11:06 11:59 13:37 14:30 15:23 16:16 17:04

総運行

8:22

岩滑小線 アピタルート東回り

【1周39分】エクボ折返 アピタ東回り（住吉駅西停車）

運行曜日：火・木

旧ダイヤ

<div>  <div> <div>地区交通B岩滑小線(ごんぐくんバス)</div> <div> バワードームルート  運行 </div> </div> </div>									
停 留 所	1 便	2 便	3 便	4 便	5 便	6 便	7 便	8 便	
1 アカミリー・マートやなへ高山店(発) AKAMI RYU MARTH YANAE TAKAHAMA E	9:15	10:10	11:00	11:54	13:45	14:45	15:45	16:45	
2 岩滑小学校前 IWAHARA HIGASHI SCHOOL E	9:16	10:11	11:01	11:55	13:46	14:46	15:46	16:46	
3 新美市記念館 SHINMIYAMA KENIKAN E	9:17	10:12	11:02	11:56	13:47	14:47	15:47	16:47	
4 岩滑西町 IWAHARA NISHI E	9:17	10:12	11:02	11:56	13:47	14:47	15:47	16:47	
5 平和町 HEIWA E	9:19	10:14	11:04	11:58	13:49	14:49	15:49	16:49	
6 旭東社 ASHIHIMOTO E	9:20	10:15	11:05	11:59	13:50	14:50	15:50	16:50	
7 平井町 HEIWA E	9:21	10:16	11:06	12:00	13:51	14:51	15:51	16:51	
8 ミニストップ平井町店 MINISTOP HEIWA E	9:22	10:17	11:07	12:01	13:52	14:52	15:52	16:52	
9 新井町 SHINAI E	9:23	10:18	11:08	12:02	13:53	14:53	15:53	16:53	
10 永来町 EIKAI E	9:24	10:19	11:09	12:03	13:54	14:54	15:54	16:54	
11 新井町 SHINAI E	9:25	10:20	11:10	12:04	13:55	14:55	15:55	16:55	
12 ミニストップ平井町店 MINISTOP HEIWA E	9:26	10:21	11:11	12:05	13:56	14:56	15:56	16:56	
13 平井町 HEIWA E	9:27	10:22	11:12	12:06	13:57	14:57	15:57	16:57	
14 新井町 SHINAI E	9:28	10:23	11:13	12:07	13:58	14:58	15:58	16:58	
15 平和町 HEIWA E	9:29	10:24	11:14	12:08	13:59	14:59	15:59	16:59	
16 岩滑西町 IWAHARA NISHI E	9:30	10:25	11:15	12:09	14:00	15:00	16:00	17:00	
17 岩生の里 IWAHARA NO SATO E	9:31	10:26	11:16	12:10	14:01	15:01	16:01	17:01	
18 エコパ半田店 ECO PA HANANDA E	9:34	10:29	11:19	12:13	14:04	15:04	16:04	17:04	
19 岩滑小学校前 IWAHARA HIGASHI SCHOOL E	9:36	10:31	11:21	12:15	14:06	15:06	16:06	17:06	
20 ツツキはり高牧館 TSUTSUKI HARU TAKAKURA E	9:38	10:33	11:23	12:17	14:08	15:08	16:08	17:08	
21 山田町2丁目 YAMADA E	9:39	10:34	11:24	12:18	14:09	15:09	16:09	17:09	
22 西原信用金庫西 SAIHAHARA CREDIT CO. E	9:40	10:35	11:25	12:19	14:10	15:10	16:10	17:10	
23 坂崎市場前 SAKAZAKI ICHIBA E	9:41	10:36	11:26	12:20	14:11	15:11	16:11	17:11	
24 バイクカクエン BAIKU KAKUEN E	9:43	10:38	11:28	12:22	14:13	15:13	16:13	17:13	
25 人口屋 RICKUWA E	9:45	10:40	11:30	12:24	14:15	15:15	16:15	17:15	
26 バワードーム半田 BARDOM HANANDA E	9:48	10:43	11:36	12:27	14:18	15:18	16:18	17:18	
27 人口屋 RICKUWA E	9:52	10:47	11:40	12:31	14:22	15:22	16:22	17:23	
28 亀木道 KAMEKI E	9:54	10:49	11:42	12:33	14:24	15:24	16:24	17:25	
29 坂崎市場 SAKAZAKI ICHIBA E	9:56	10:51	11:44	12:35	14:26	15:26	16:26	17:27	
30 西原信用金庫西 SAIHAHARA CREDIT CO. E	9:58	10:53	11:46	12:37	14:28	15:28	16:28	17:29	
31 山田町2丁目 YAMADA E	9:59	10:54	11:47	12:38	14:29	15:29	16:29	17:30	
32 アカミリー・マートやなへ高山店(着) AKAMI RYU MARTH YANAE TAKAHAMA E	10:00	10:55	11:48	12:39	14:30	15:30	16:30	17:31	

新ダイヤ (案)

		出発時刻	9:20	10:26	11:32	12:38	14:17	15:23	16:29	17:08
NO	バス停名	1便	2便	3便	4便	5便	6便	7便	8便	
1	エクボ半田店（発）	9:20	10:26	11:32	12:38	14:17	15:23	16:29	17:08	
2	岩滑小学校前	9:22	10:28	11:34	12:40	14:19	15:25	16:31	17:10	
3	ツヅキはり灸院前	9:23	10:29	11:35	12:41	14:20	15:26	16:32	17:11	
4	出口町2丁目	9:24	10:30	11:36	12:42	14:21	15:27	16:33	17:12	
5	西尾信用金庫西	9:25	10:31	11:37	12:43	14:22	15:28	16:34	17:13	
6	住吉町駅西（追加）	9:27	10:33	11:39	12:45	14:24	15:30	16:36	17:15	
7	眼鏡市場前	9:29	10:35	11:41	12:47	14:26	15:32	16:38	17:17	
8	ハイツカクエン	9:31	10:37	11:43	12:49	14:28	15:34	16:40	17:19	
9	入口屋	9:32	10:38	11:44	12:50	14:29	15:35	16:41	17:20	
10	アピタ阿久比店	9:39	10:45	11:51	12:57	14:36	15:42	16:48	17:27	
11	入口屋	9:46	10:52	11:58	13:04	14:43	15:49	16:55	17:34	
12	青木園	9:48	10:54	12:00	13:06	14:45	15:51	16:57	17:36	
13	眼鏡市場	9:50	10:56	12:02	13:08	14:47	15:53	16:59	17:38	
14	西尾信用金庫西	9:52	10:58	12:04	13:10	14:49	15:55	17:01	17:40	
15	出口町2丁目	9:52	10:58	12:04	13:10	14:49	15:55	17:01	17:40	
16	ファミリーマートやなべ高山店	9:53	10:59	12:05	13:11	14:50	15:56	17:02	17:41	
17	岩滑小学校西	9:54	11:00	12:06	13:12	14:51	15:57	17:03	17:42	
18	エクボ半田店（着）	9:59	11:05	12:11	13:17	14:56	16:02	17:08	17:47	

休憩時間

0時27分

0時27分

0時27分

1時00分

0時27分

0時27分

0時00分

3:15

次便出発時間

10:26

11:32

12:38

14:17

15:23

16:29

17:08

総運行

8:27