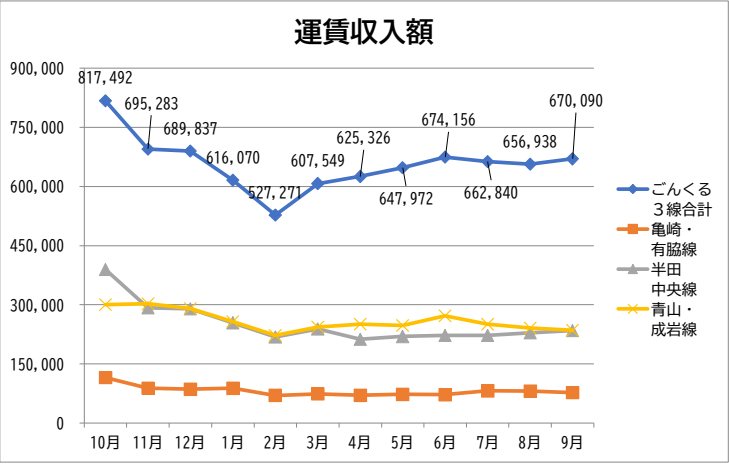
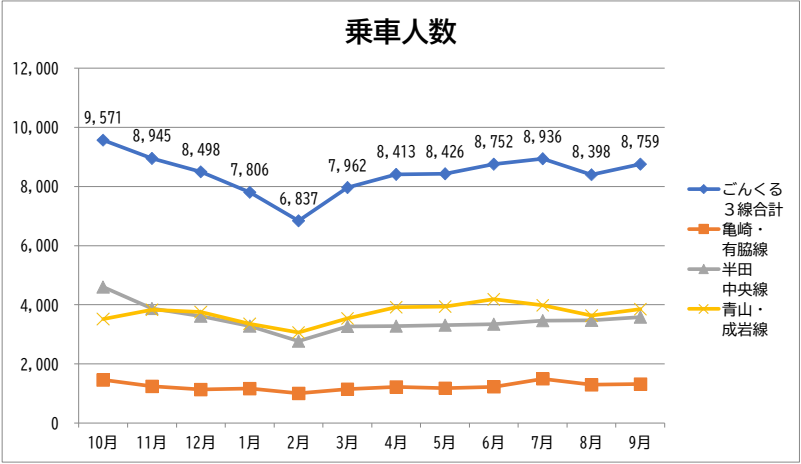


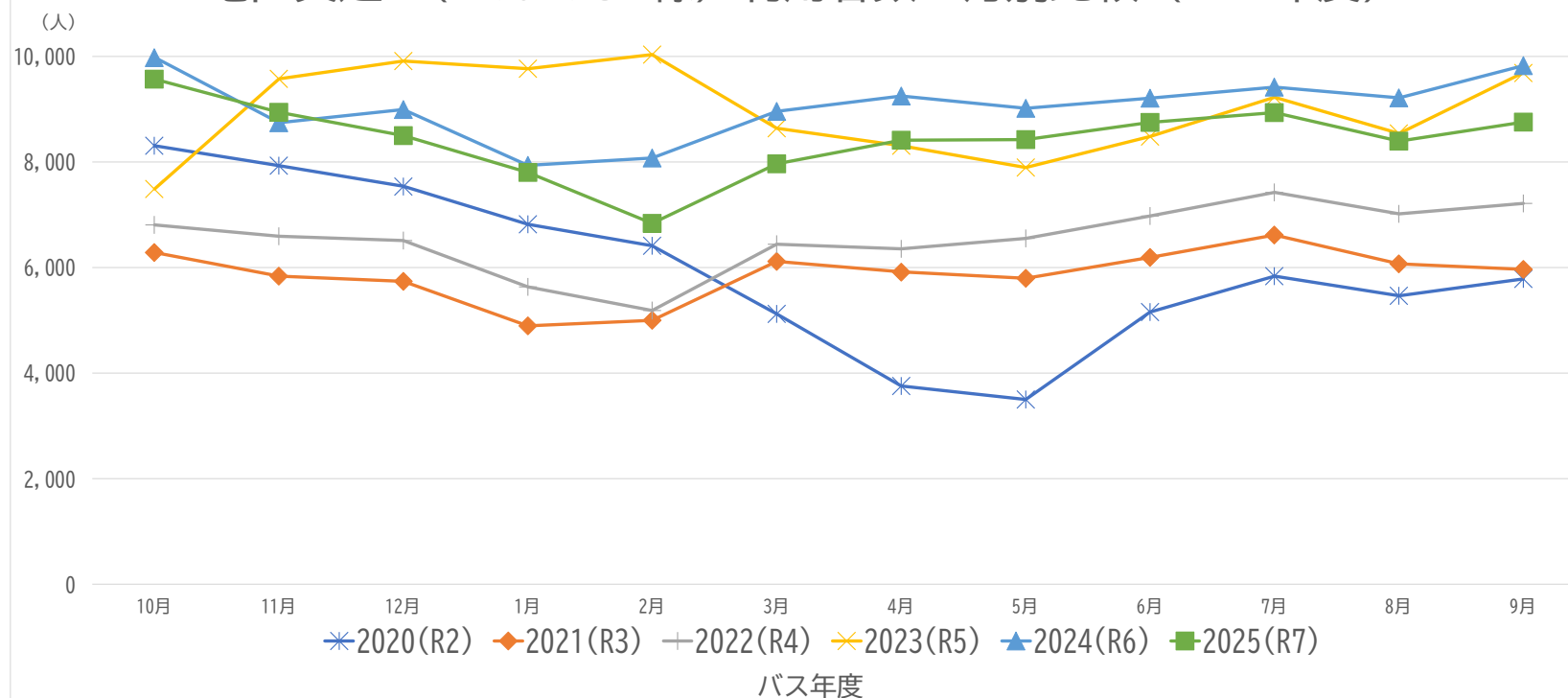
【2024年10月～2025年9月累積】R7バス年度_地区交通Aごんくる集計分析表

乗車人数（人）					運賃収入額（円）				全線共通事項						
月	ごんくる 3線合計	亀崎・ 有脇線	半田 中央線	青山・ 成岩線	ごんくる 3線合計	亀崎・ 有脇線	半田 中央線	青山・ 成岩線	ごんくる 定期券収入	回数券	1日乗車券 (大人) 枚数	1日乗車券 (小人) 枚数	共通定期券 (大人) 枚数	共通定期券 (小人) 枚数	ごんくる定期券 (大人) 枚数
10月	9,571	1,458	4,596	3,517	817,492	115,333	389,525	300,634	12,000		36	0	2	0	3
11月	8,945	1,237	3,878	3,830	695,283	88,523	292,174	302,587	12,000		56	1	1	0	3
12月	8,498	1,133	3,611	3,754	689,837	85,950	289,617	290,270	24,000		36	0	2	0	6
1月	7,806	1,168	3,281	3,357	616,070	88,392	254,272	257,406	16,000		29	0	2	0	4
2月	6,837	1,008	2,772	3,057	527,271	70,101	218,543	222,427	12,000	4,200	47	0	2	0	3
3月	7,962	1,150	3,267	3,545	607,549	73,873	239,065	243,711	12,000	38,900	49	0	2	0	3
4月	8,413	1,219	3,276	3,918	625,326	70,818	212,462	250,646	12,000	79,400	51	0	1	0	3
5月	8,426	1,179	3,310	3,937	647,972	72,765	219,525	247,482	12,000	96,200	50	0	1	0	3
6月	8,752	1,223	3,344	4,185	674,156	72,125	222,421	271,910	16,000	91,700	50	0	1	0	4
7月	8,936	1,494	3,459	3,983	662,840	81,803	222,263	250,674	16,000	92,100	60	3	1	0	4
8月	8,398	1,293	3,475	3,630	656,938	80,998	228,778	240,762	16,000	90,400	39	0	1	0	4
9月	8,759	1,321	3,587	3,851	670,090	77,334	234,766	235,090	16,000	106,900	35	0	1	0	4
計	101,303	14,883	41,856	44,564	7,890,823	978,014	3,023,410	3,113,599	176,000	599,800	538	4	17	0	44
月平均	8,442	1,240	3,488	3,714	657,569	81,501	251,951	259,467	14,667	74,975	45	0	1	0	4
10月	9,313	1,456	3,857	4,000	711,824	85,261	261,201	247,062	12,000	106,300	46	0	1	0	3
11月	8,332	1,168	3,420	3,744	637,345	68,944	224,692	231,309	12,000	100,400	25	0	1	0	3



モニタリング値・簡易指標				
路線名	亀有線	半田中央線	青成線	
累積平均（人数/日）	41	115	122	
モニタリング値（人数/日）※	53	135	125	
達成率	76.9%	84.9%	97.7%	
※値はR7.6月会議更新版				3線合計
1日あたり便数	13便	13便	14便	40便
累積乗車人数（人/便）	3.14	8.82	8.72	6.94

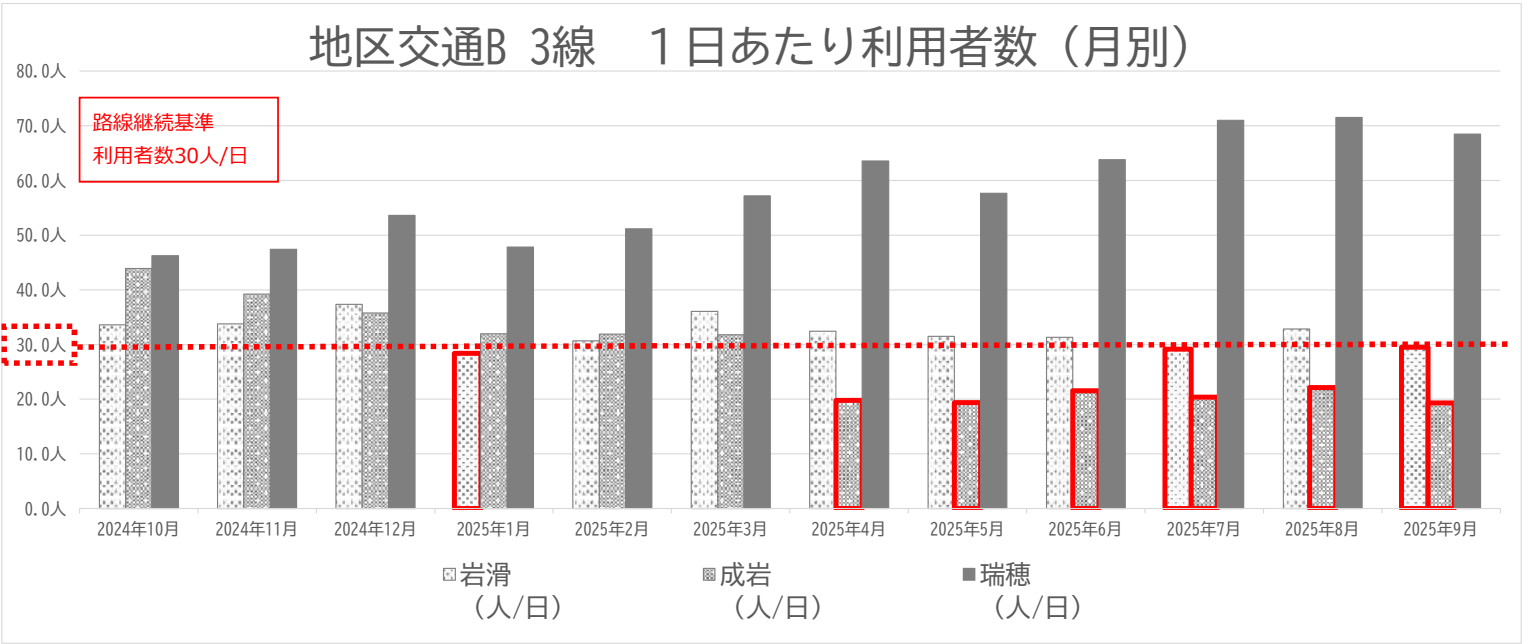
地区交通A（ごんくる3線）利用者数 月別比較（バス年度）



地区交通 B（岩滑・成岩東部・瑞穂）実績

資料1-2

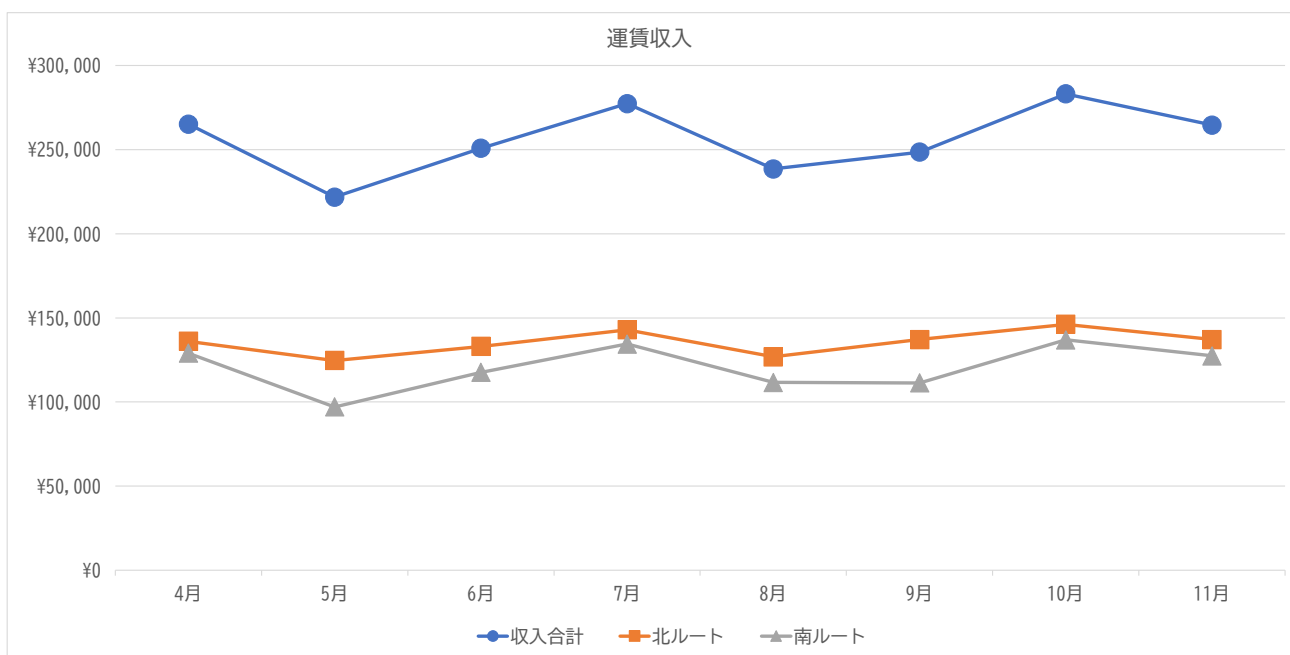
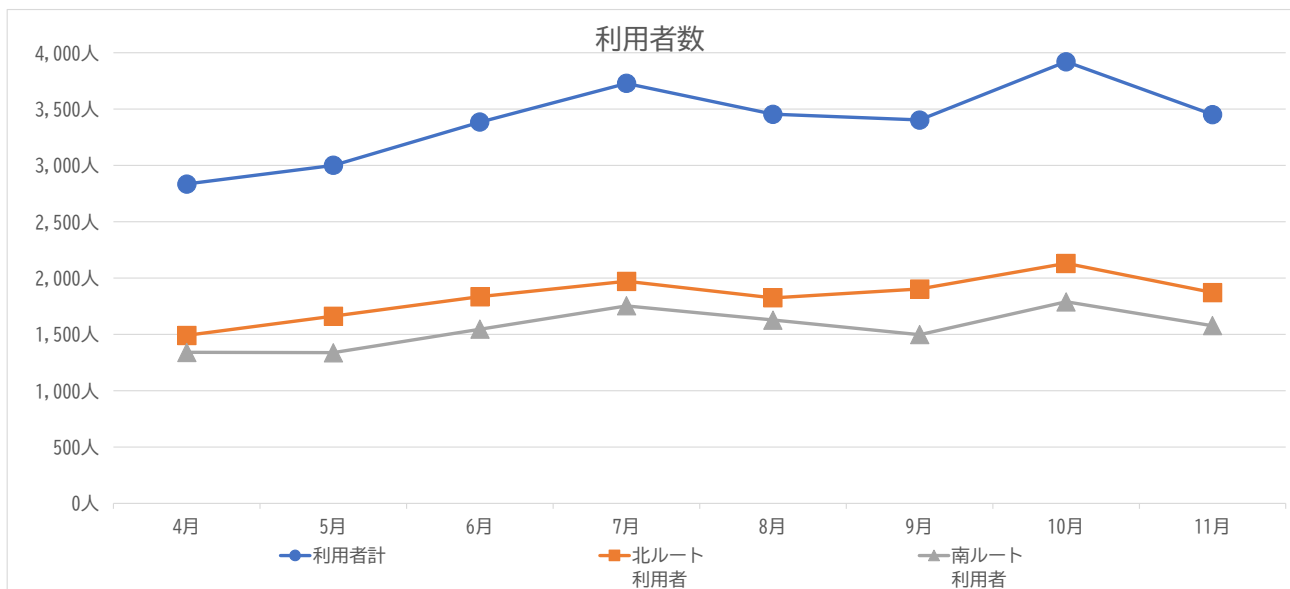
年月	利用者計	岩滑	成岩	瑞穂	運行日数	路線継続基準 利用者数 (人/日)	利用者 目標値 (人/日)	岩滑 (人/日)	成岩 (人/日)	瑞穂 (人/日)
2024年10月	2,722人	739人	965人	1,018人	22日	30人	36人	33.6人	43.9人	46.3人
2024年11月	2,409人	676人	784人	949人	20日	30人	36人	33.8人	39.2人	47.5人
2024年12月	2,661人	784人	751人	1,126人	21日	30人	36人	37.3人	35.8人	53.6人
2025年1月	2,055人	540人	607人	908人	19日	30人	36人	28.4人	31.9人	47.8人
2025年2月	2,047人	552人	574人	921人	18日	30人	36人	30.7人	31.9人	51.2人
2025年3月	2,501人	722人	636人	1,143人	20日	30人	36人	36.1人	31.8人	57.2人
2025年4月	2,431人	681人	415人	1,335人	21日	30人	36人	32.4人	19.8人	63.6人
2025年5月	2,171人	630人	388人	1,153人	20日	30人	36人	31.5人	19.4人	57.7人
2025年6月	2,450人	658人	452人	1,340人	21日	30人	36人	31.3人	21.5人	63.8人
2025年7月	2,652人	642人	448人	1,562人	22日	30人	36人	29.2人	20.4人	71.0人
2025年8月	2,529人	657人	442人	1,430人	20日	30人	36人	32.9人	22.1人	71.5人
2025年9月	2,346人	590人	386人	1,370人	20日	30人	36人	29.5人	19.3人	68.5人
計	28,974人	7,871人	6,848人	14,255人	244日	30人	36人	32.3人	28.1人	58.4人
2025年10月	2,904人	826人	524人	1,554人	22日	739人	36人	37.5人	23.8人	70.6人
2025年11月	2,364人	660人	512人	1,192人	18日	30人	36人	36.7人	28.4人	66.2人



医療センター線実績

R7

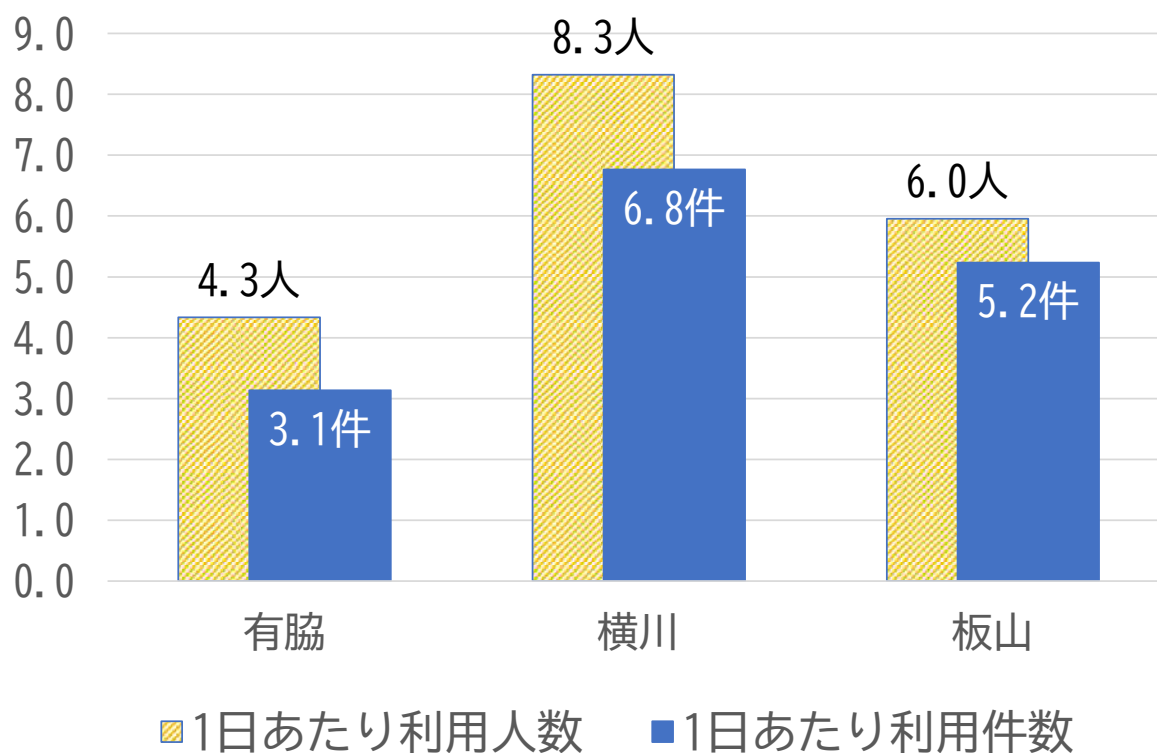
年月	利用者計	北ルート 利用者	南ルート 利用者	運行 日数	1日平均 乗車人数	北ルート 1日平均 乗車人数	南ルート 1日平均 乗車人数	北ルート		南ルート		収支率 (回数券収入含む)
								収入合計	収入小計	収入小計		
4月	2,834人	1,492人	1,342人	30	94.5人	49.7人	44.7人	¥265,200	¥136,100	¥129,100		12.28%
5月	3,001人	1,662人	1,339人	31	96.8人	53.6人	43.2人	¥221,800	¥124,700	¥97,100		9.94%
6月	3,383人	1,835人	1,548人	30	112.8人	61.2人	51.6人	¥250,800	¥133,100	¥117,700		11.61%
7月	3,727人	1,972人	1,755人	31	120.2人	63.6人	56.6人	¥277,400	¥142,900	¥134,500		12.43%
8月	3,454人	1,826人	1,628人	31	111.4人	58.9人	52.5人	¥238,600	¥126,900	¥111,700		10.69%
9月	3,402人	1,903人	1,499人	30	113.4人	63.4人	50.0人	¥248,600	¥137,200	¥111,400		11.51%
10月	3,921人	2,131人	1,790人	31	126.5人	68.7人	57.7人	¥283,200	¥146,200	¥137,000		12.69%
11月	3,451人	1,873人	1,578人	30	115.0人	62.4人	52.6人	¥264,600	¥137,200	¥127,400		12.25%
計	27,173人	14,694人	12,479人	244				¥2,050,200	¥1,084,300	¥965,900		
平均	3396.6人	1836.8人	1559.9人		111.4人	60.2人	51.1人	¥256,275	¥135,538	¥120,738		11.67%



令和7年度おでかけタクシー利用実績

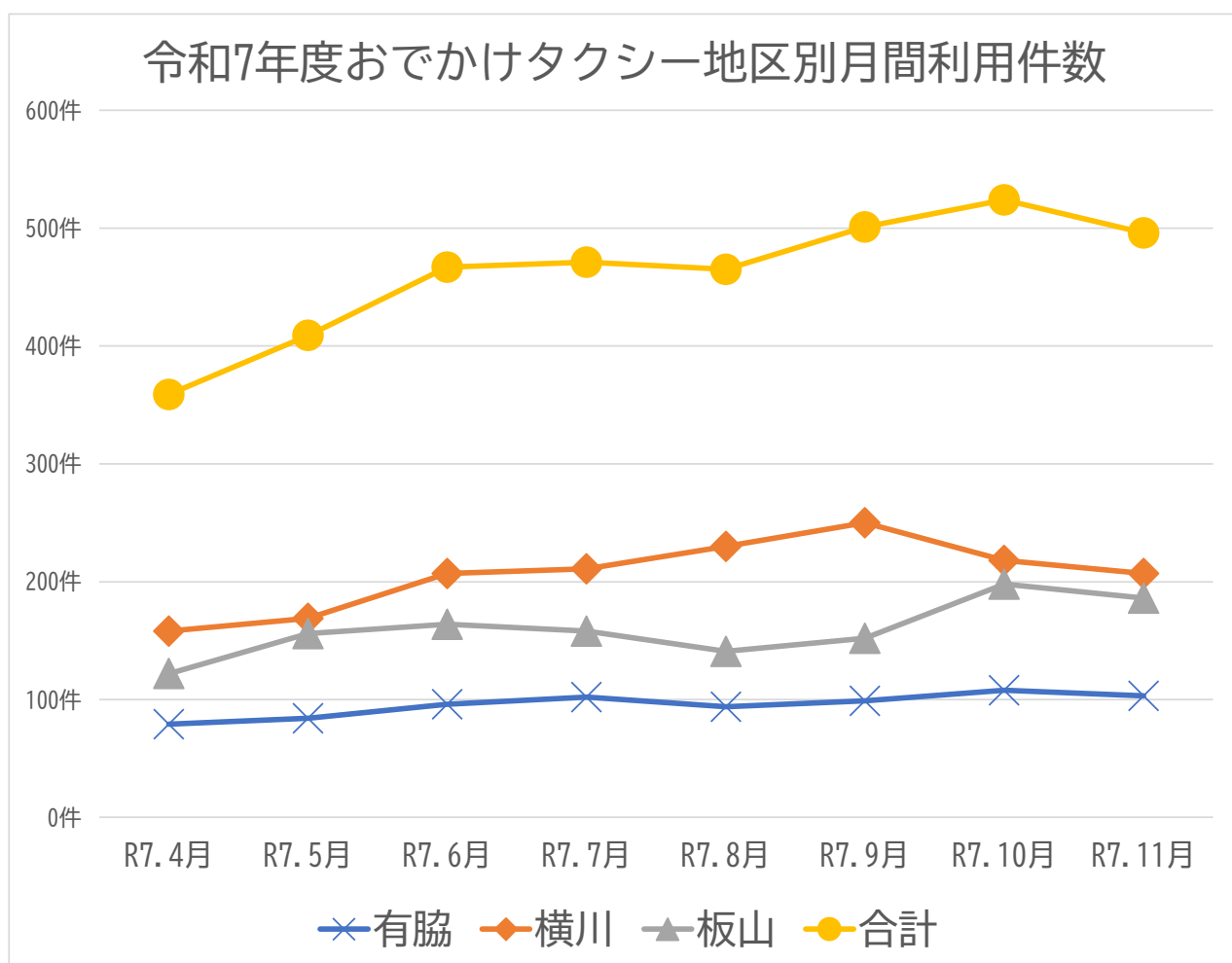
実績まとめ 基準日 令和7年11月30日	実績			単位
	有脇	横川	板山	
令和7年度稼働日数	244			日
利用登録者数	332	457	906	人
利用件数	765.0件	1650.0件	1277.0件	件
利用人数	1057.0人	2031.0人	1453.0人	人
1日あたり利用件数	3.1	6.8	5.2	件/日
1日あたり利用人数	4.3	8.3	6.0	人/日

令和7年度 1日あたり利用件数・人数



月別利用実績

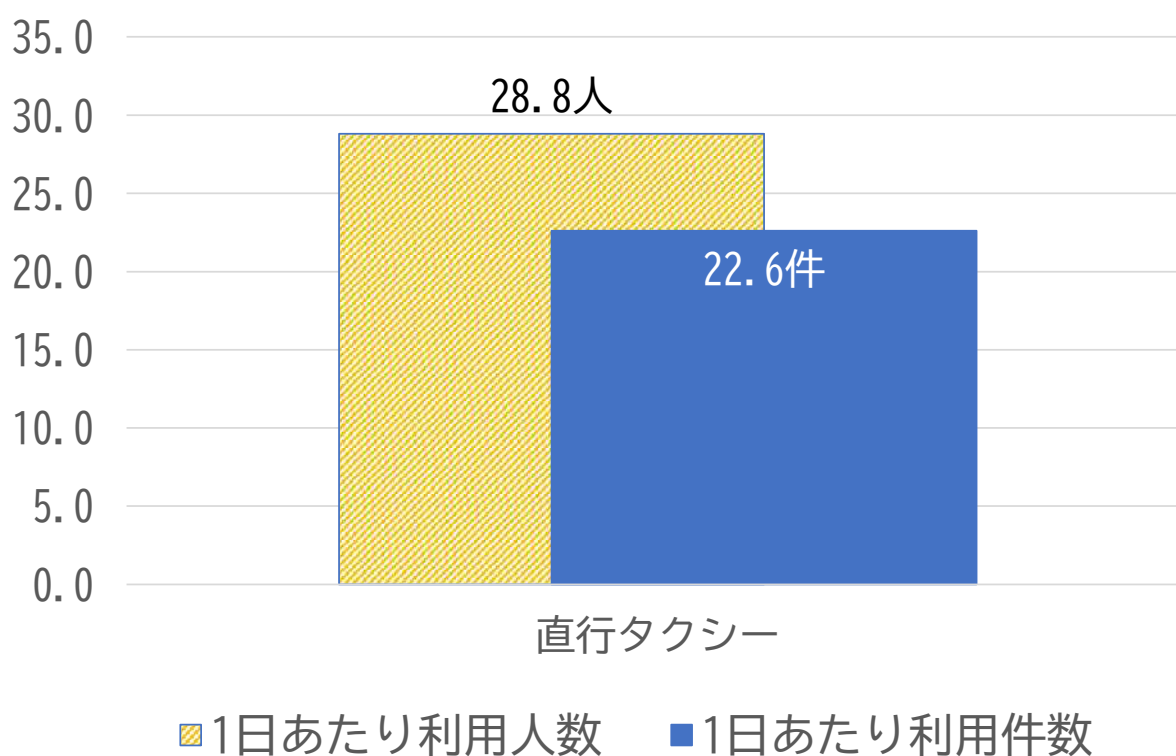
	有脇		横川		板山		合計	
月	件数	人数	件数	人数	件数	人数	件数	人数
R7.4月	79	115	158	210	122	145	359	470
R7.5月	84	122	169	220	156	173	409	515
R7.6月	96	135	207	222	164	183	467	540
R7.7月	102	143	211	258	158	181	471	582
R7.8月	94	122	230	299	141	162	465	583
R7.9月	99	131	250	310	152	170	501	611
R7.10月	108	148	218	264	198	226	524	638
R7.11月	103	141	207	248	186	213	496	602
合計	765件	1057.0人	1,650件	2031.0人	1,277件	1453.0人	3,692件	4541.0人



令和7年度知多半島総合医療センター直行タクシー利用実績

実績まとめ 基準日 令和7年11月30日	実績	単位
	直行タクシー	
令和7年度稼働日数	244	日
利用件数	5514.0件	件
利用人数	7031.0人	人
1日あたり利用件数	22.6	件/日
1日あたり利用人数	28.8	人/日

令和7年度 1日あたり利用件数・人数



月別利用実績

月	件数	1日あたり利用件数	人数	1日あたり利用件数
R7.4月	553.0件	18.4件	592.0人	19.7人
R7.5月	711.0件	22.9件	896.0人	28.9人
R7.6月	767.0件	25.6件	1018.0人	33.9人
R7.7月	712.0件	23.0件	936.0人	30.2人
R7.8月	636.0件	20.5件	803.0人	25.9人
R7.9月	734.0件	24.5件	949.0人	31.6人
R7.10月	727.0件	23.5件	979.0人	31.6人
R7.11月	674.0件	22.5件	858.0人	28.6人
合計 又は 1日平均	5514.0件	22.6件	7031.0人	28.8人

令和7年度知多半島総合医療センター 直行タクシー月別利用件数・人数

