

令和7年度第11回半田市eモニター調査
公共交通に関する満足度調査 結果

担 当 課 都市計画課

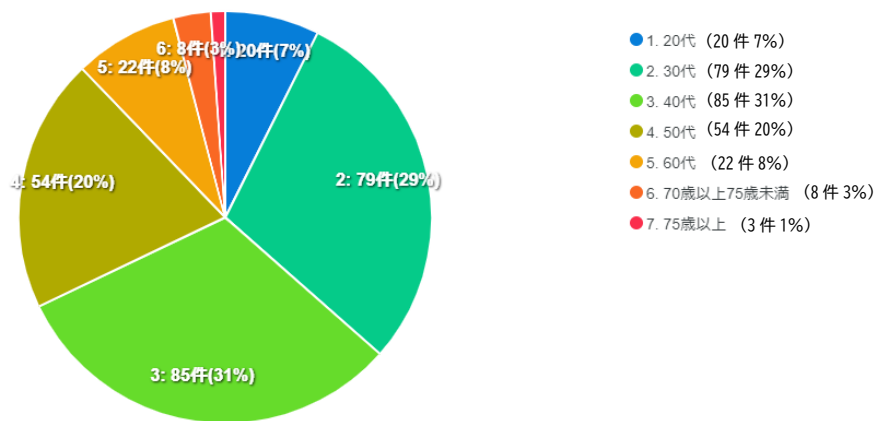
目 的 市民の公共交通に対する意識を調査し今後の施策の参考とするため

実施期間 令和8年1月6日（火）～令和8年1月20日（火）

回 答 数 271 件（e モニター登録者数 300 件）

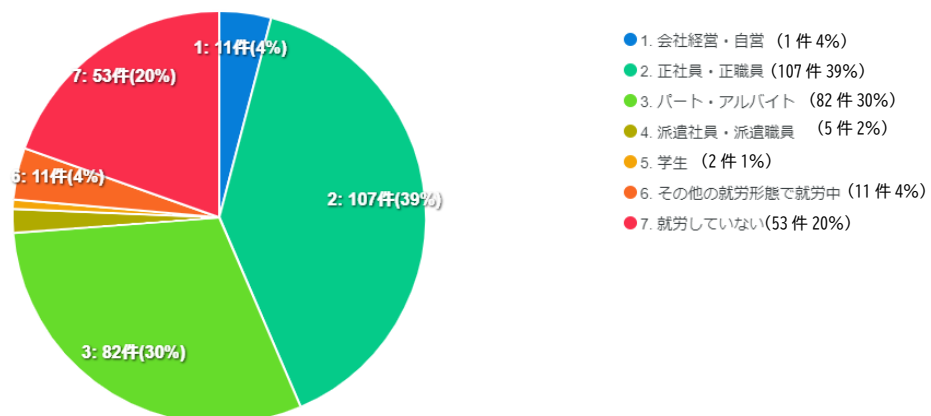
No.1 ご年代を教えてください

- | | | | | |
|------------------|-----------|---------|---------|---------|
| 1. 20 代 | 2. 30 代 | 3. 40 代 | 4. 50 代 | 5. 60 代 |
| 6. 70 歳以上 75 歳未満 | 7. 75 歳以上 | | | |



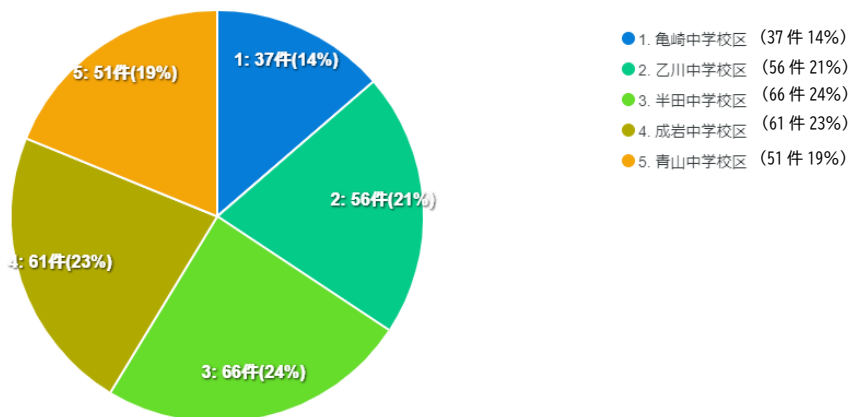
No.2 就労状況を教えてください

- | | | |
|-----------------|------------|--------------|
| 1. 会社経営・自営業 | 2. 正社員・正職員 | 3. パート・アルバイト |
| 4. 派遣社員・派遣職員 | 5. 学生 | |
| 6. その他の就労形態で就労中 | | 7. 就労していない |



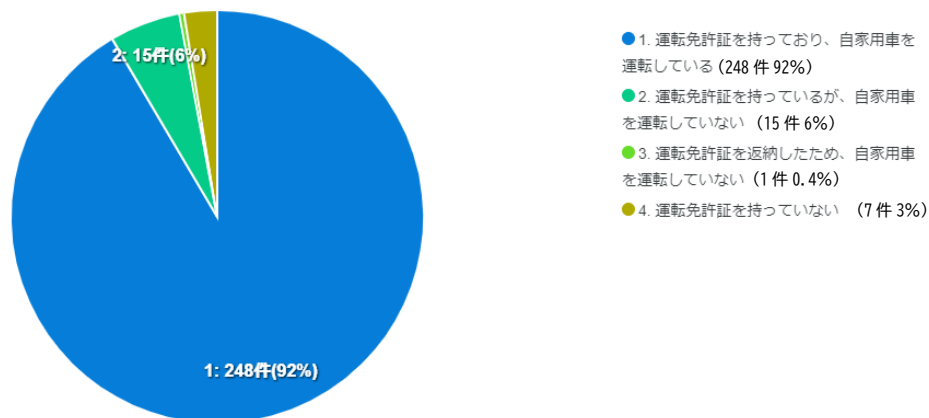
No. 3 お住まいの地域はどの中学校区ですか

- | | | |
|-----------|-----------|-----------|
| 1. 亀崎中学校区 | 2. 乙川中学校区 | 3. 半田中学校区 |
| 4. 成岩中学校区 | 5. 青山中学校区 | |



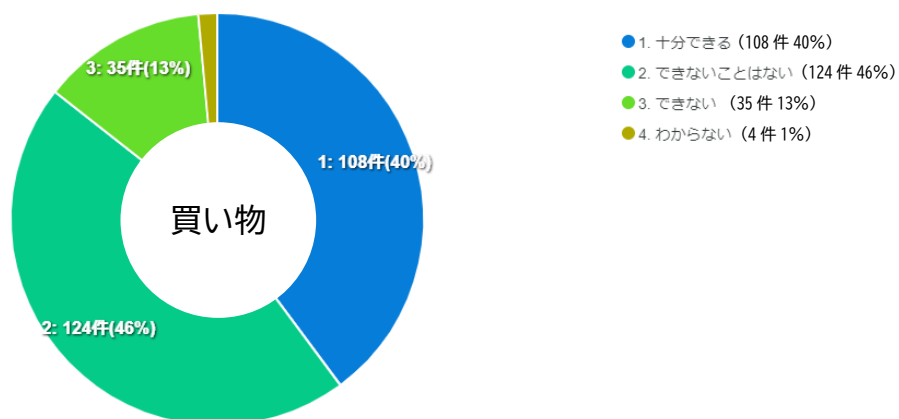
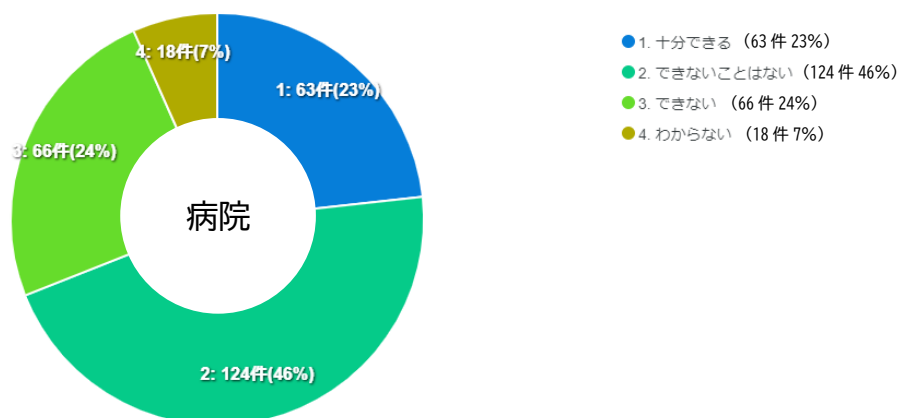
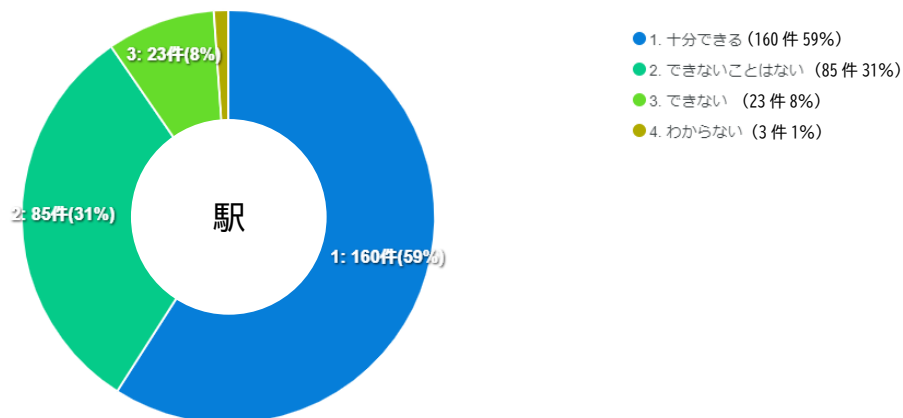
No. 4 運転免許証の保有状況と自家用車の運転について教えてください

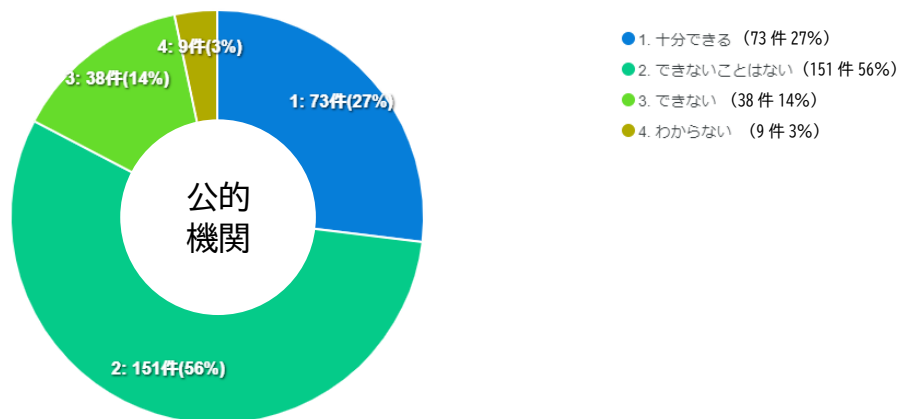
1. 運転免許証を持っており、自家用車を運転している
2. 運転免許証を持っているが、自家用車を運転していない
3. 運転免許証を返納したため、自家用車を運転していない
4. 運転免許証を持っていない



No.5 あなたが普段利用する目的地について、以下の分類ごとに
徒歩+バス・鉄道のみで行くことができるか教えてください

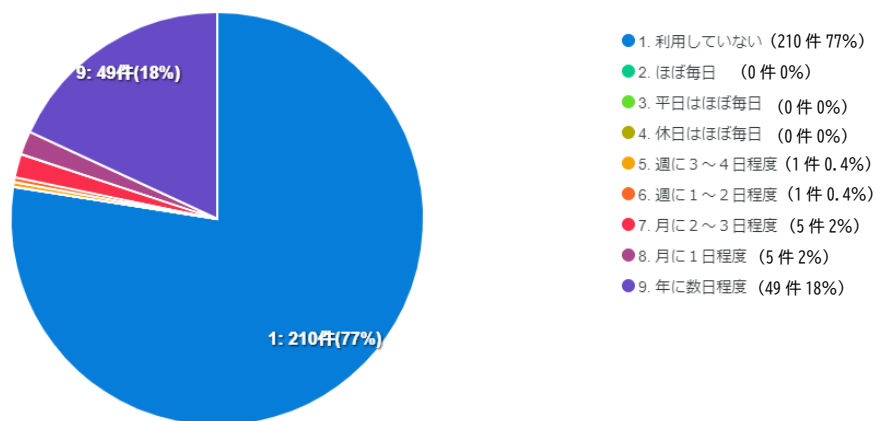
1. 十分できる 2. できないことはない 3. できない 4. わからない





No. 6 半田市内のバスの直近1年間の利用状況について教えてください

- | | | |
|-------------|-------------|-------------|
| 1. 利用していない | 2. ほぼ毎日 | 3. 平日はほぼ毎日 |
| 4. 休日はほぼ毎日 | 5. 週に3～4日程度 | 6. 週に1～2日程度 |
| 7. 月に2～3日程度 | 8. 月に1日程度 | 9. 年に数日程度 |

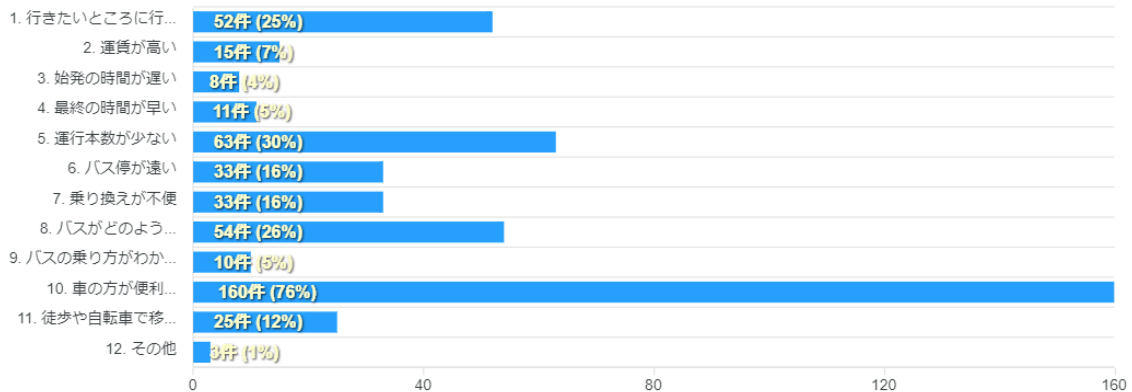


《No. 6で1. 利用していない を選択した場合》

バスを利用していない理由は何ですか。

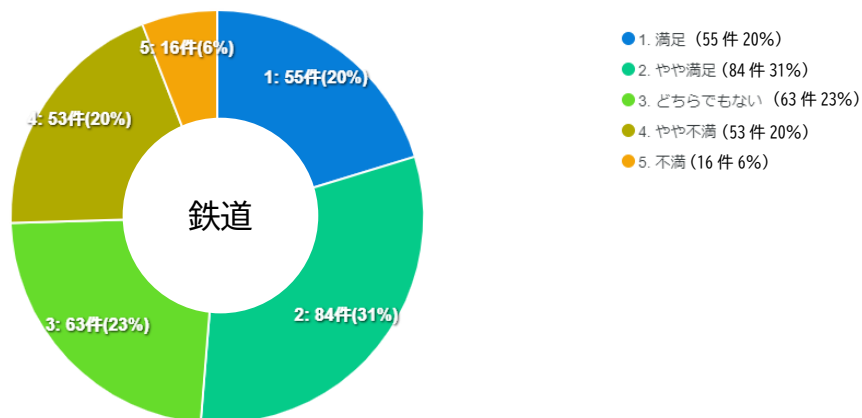
当てはまる理由すべてを選択してください

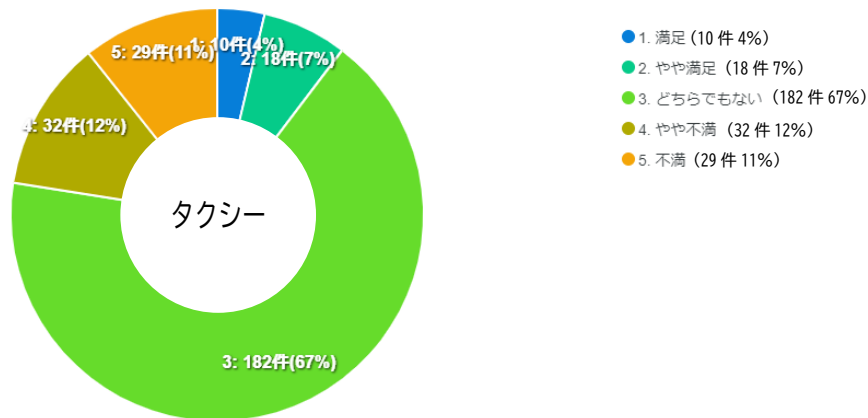
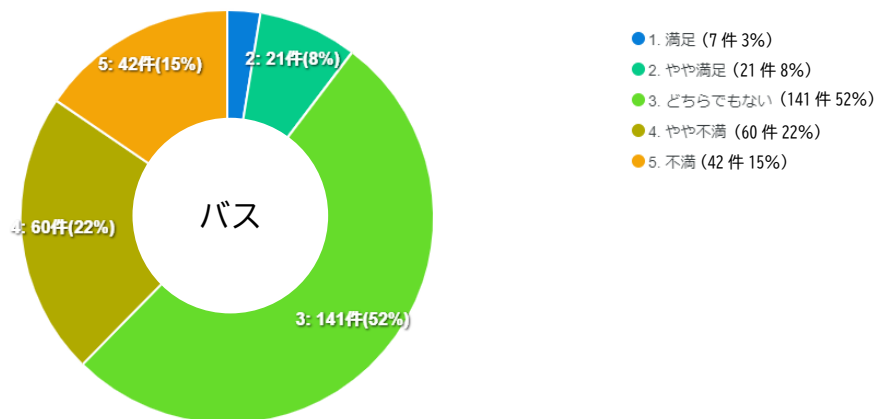
- | | | |
|-----------------------------|-------------|-------------|
| 1. 行きたいところに行けない | 2. 運賃が高い | |
| 3. 始発の時間が遅い | 4. 最終の時間が早い | 5. 運行本数が少ない |
| 6. バス停が遠い | 7. 乗り換えが不便 | |
| 8. バスがどのように走っているかわからない | | |
| 9. バスの乗り方がわからない | | |
| 10. 車の方が便利なので現時点では必要ない | | |
| 11. 徒歩や自転車で移動できるので現時点では必要ない | | |
| 12. その他 | | |



No. 7 半田市内の公共交通の満足度について、以下の分類ごとに教えてください

1. 満足 2. やや満足 3. どちらでもない 4. やや不満 5. 不満

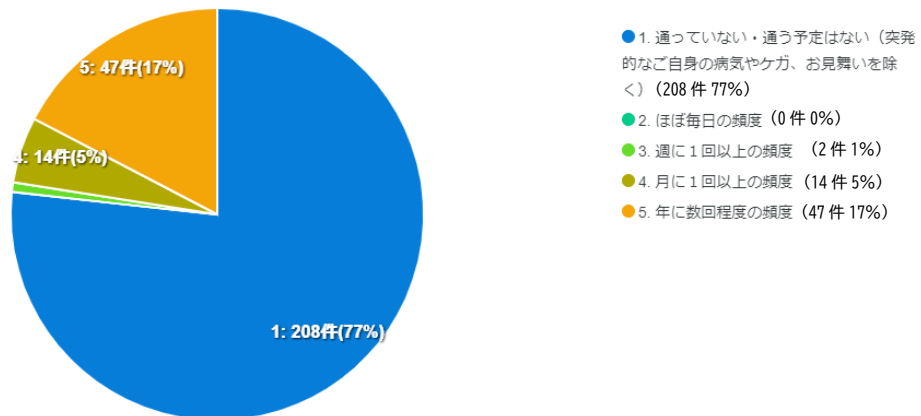




No. 8 知多半島総合医療センターへの移動手段についてお聞きます

- どれくらいの頻度で通っていますか

1. 通っていない・通う予定はない(突発的なご自身の病気やケガ、お見舞いを除く)
2. ほぼ毎日の頻度
3. 週に1回以上の頻度
4. 月に1回以上の頻度
5. 年に数回程度の頻度



《No.8 で 1. 通っていない・通う予定はない 以外を選択した場合》

通う場合の移動手段は何ですか

1. 自家用車(家族や知人の送迎を含む)
2. バイク・原付
3. 知多半島総合医療センター線(医療センターバス)
4. 知多半島総合医療センター直行タクシー
5. 一般のタクシー
6. 自転車・徒歩

