

契約・前払金保証の電子化

(保証証書・保証金請求手続きの電子化)

対象となる事業

土木建築に関する工事

土木建築に関する工事の設計・調査・機械類の製造・測量


保証会社

東日本建設業保証株式会社 

受注者（事業者）は、インターネットの保証サービスを利用して、保証申込や電子証書を閲覧、確認します。

電子保証プラットフォーム

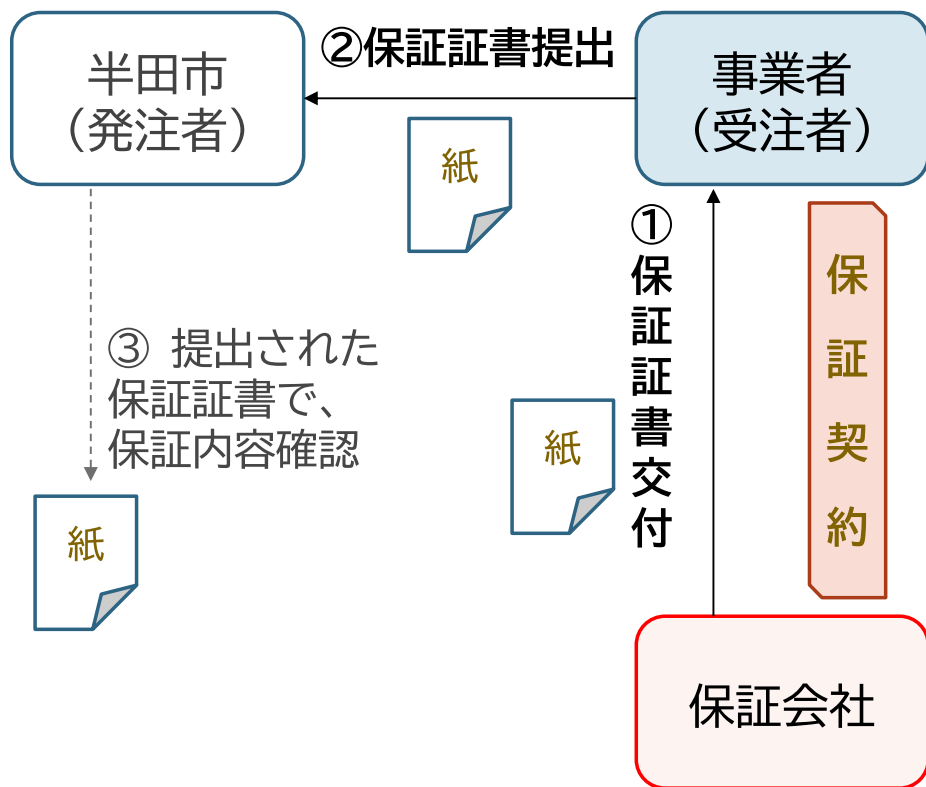
D-Sure (ディーシュア)



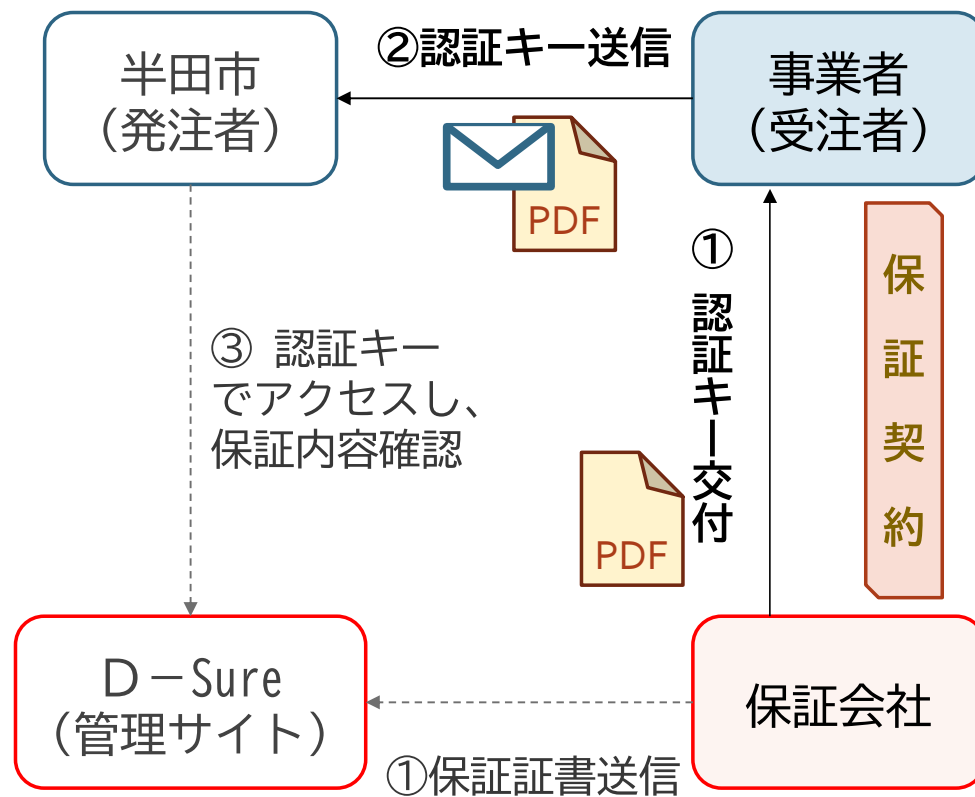
発注者（半田市）は、インターネット上で提供するクラウドサービスを利用して、電子証書を閲覧します。

保証に係る手続きの流れ（比較）

従来方式（書面）



「電子保証」の場合



電子保証にかかる「認証キー」のお知らせ

電子証書を「保証確認サービス (D - Sure)」に掲載しましたので、お知らせします。

つきましては、お客様にて下記内容をご確認いただき、次のいずれかの方法でこのPDFファイルを発注者様にご提出ください。

- ①電子契約システムへのアップロード
又は
- ②電子メールに添付して送信

電子保証のご利用にあたっては、発注者様への「保証契約番号」と「認証キー」のご提出をもって、前払金請求手続（前払金保証）、又は請負契約締結手続（契約保証）が完了いたします。

ご不明な点がございましたら、当社の営業部・支店までお問い合わせください。

記

工 事 名 : 都営住宅××-××× 耐震改修工事

受 注 者 名 : ネットデスク建設 株式会社
(JVの場合は代表者)

商品 (保証区分) : 前払金保証

保証契約番号 : 99999-00005M

認証キー : ABCDEFG01

【発注者様へのお願い】

「保証確認サービス (D - Sure)」にログインし、上記の「保証契約番号」と「認証キー」をもって電子証書を閲覧ください。

認証キー (PDF形式)

②担当課へメールで送付してください。

保証会社との契約後、保証会社から発行される認証キーのPDFを発注課へ、保証証書の確認を行います。

商品 (保証区分) : 前払金保証

保証契約番号 : 99999-00005M

認証キー : ABCDEFG01

利用手続きについて

詳しくは、東日本建設業保証株式会社の「電子保証 特設サイト」へ

The image shows a screenshot of the website for East Japan Construction Industry Guarantee Co., Ltd. (東日本建設業保証株式会社). The main navigation bar includes the company logo, the title '東日本建設業保証の電子保証', and a search bar containing the text '電子保証 東日本'. Below the navigation bar, there are several menu items: 'ホーム', '[受注者様向け] 電子保証のご利用方法', '[発注者様向け] 電子保証導入前に行うこと', and '資料ダウンロード'. A dark navigation bar below these items contains dropdown menus for '電子保証とは', '電子保証の仕組み', '電子保証に対応している発注者', and '電子保証が利用できる請負契約上の根拠'. The main content area features a large purple circle with the text '電子保証が始まりました' (Electronic Guarantee has started) and '令和4年5月9日スタート!' (Start on May 9, 2022!). Below this, it states '保証手続きがインターネットで完結し、書類保管の負担が軽減されます。' (Guarantee procedures are completed on the internet, and the burden of document storage is reduced). At the bottom, there are icons for a laptop and a thumbs-up, and another set of icons for documents and a cloud. On the right side, there is a video player titled 'ご利用方法・説明動画' (Usage Method / Explanation Video) with a subtitle 'NetDeskでの①保証申込み、②電子証書の確認、③認証キーの取得について説明しています。' (Explains about ① guarantee application, ② electronic certificate confirmation, and ③ authentication key acquisition on NetDesk). The video player shows a thumbnail with the text '電子保証の申込から認証キーの取得まで' (From application to authentication key acquisition) and a play button.