

半田市路線バス利用者数比較表

路線名	R1年度	R2年度	R3年度	R4年度	R3・4年度の増減
	利用者人数 (人)				
半田・常滑線	203,679	148,008	143,810	124,092	▲ 19,718
半田北部線	157,380	89,242	98,002	91,980	▲ 6,022
地区路線A「ごんくろ」3線	85,984	63,383	73,747	96,963	23,216
内 訳	11,681	9,719	10,212	14,617	4,405
亀崎・有脇線	37,294	28,854	33,662	43,175	9,513
半田中央線	37,009	24,810	29,873	39,171	9,298
青山・成岩線					
地区路線B 3線	—	2,500	10,175	17,662	7,487
内 訳					
岩滑小線 (R2.10.1～)	—	2,500	5,722	7,009	1,287
成岩東部線 (R3.9.1～)	—	—	2,550	6,290	3,740
瑞穂線 (R3.9.1～)	—	—	1,903	4,363	2,460
小計	447,043	303,133	325,734	330,697	4,963

実績値から算出する令和5年度の目標値

令和4年度の実績値から算出する令和5年度の目標値については、以下のとおり。

路線名	令和4年度実績	令和5年度目標値	令和4年度実績	令和5年度目標値
	(人/年)	(人/年)	(人/日)	(人/日)
半田・常滑線	124,092	143,810	340	393
半田北部線	91,980	98,002	252	268
地区路線A「ごんくろ」3線	96,963	91,156	266	249
内 訳	14,617	12,512	40	34
亀崎・有脇線	43,175	41,933	118	115
半田中央線	39,171	36,711	107	100
青山・成岩線				
地区路線B 3線	17,662	17,700	73	73
内 訳	7,009	7,000	29	29
岩滑小線 (R2.10.1～)	6,290	6,300	26	26
成岩東部線 (R3.9.1～)	4,363	4,400	18	18
瑞穂線 (R3.9.1～)				
小計	330,697	350,668	931	983

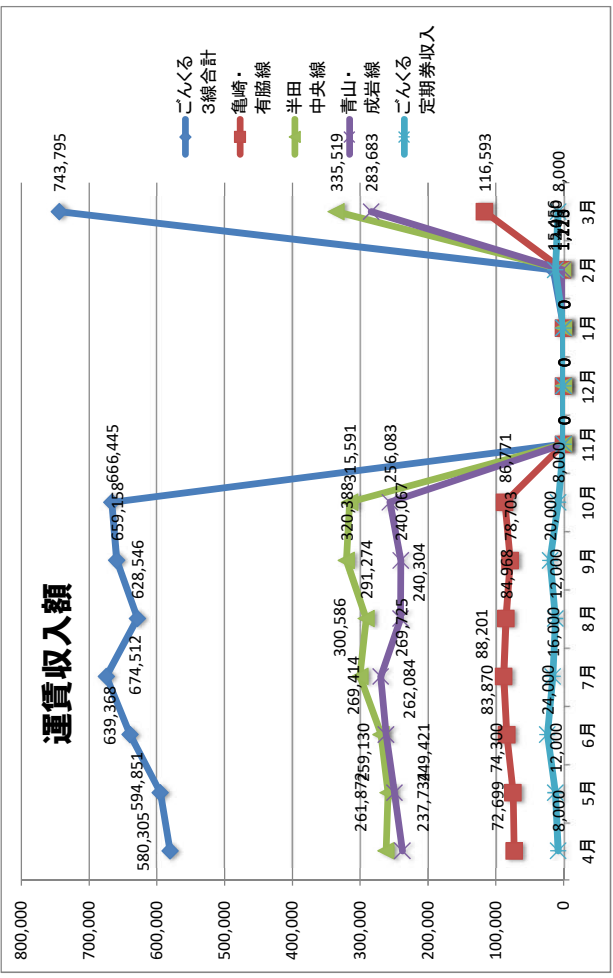
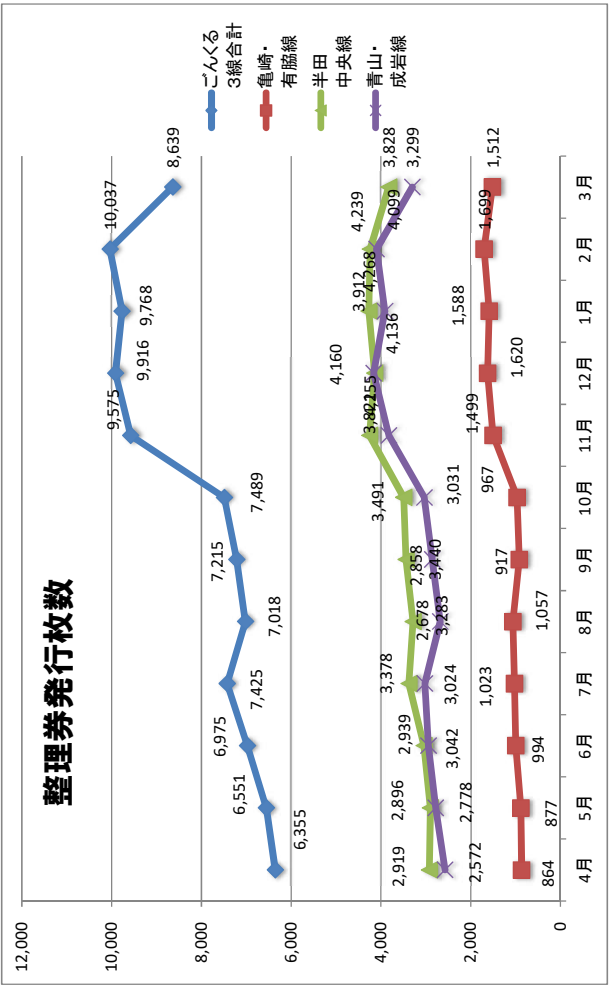
令和5年度以降の目標値について（参考）

種別	路線名	年間運行 日数 (年度により 多少前後)	利用者数（実績）							利用者数（推計）							計算根拠
			R1	(内訳)	R2	(内訳)	R3	(内訳)	R4	(内訳)	R5	(内訳)	R6	(内訳)	R6 修正前	(内訳)	
知多バス 路線	半田・常滑線	365	361,059	203,679	237,250	148,008	143,810	216,072	124,092	241,812	98,002	143,810	301,406	173,905	204,000	R4目標値（R3実績）から、R6にR1の利用者数を達成するとしていたが、R4実績から段階的に戻すよう修正。	
	半田北部線 (N線含まず)		157,380	89,242	241,812	98,002	91,980	241,812	98,002	361,000	127,501	157,000					
地区路線 A	亀崎・有脇線	365	85,984	11,681	63,383	24,810	73,747	96,963	39,171	91,156	36,711	97,578	85,000	37,000	R5目標値はR4実績ベース（無料キャンペーン期間除く純増分）とし、コロナ禍前の運行経費に対する利用者比率を段階的に目指すよう修正。		
	半田中央線		37,294	28,854	33,662	43,175	44,967	37,000	37,000								
	青山・成岩線		37,009	24,810	29,873	39,171	91,156	36,711	97,578	85,000	37,000						
地区路線 B	岩滑小線	244	-	-	2,500 (半年分)	-	5,722	7,009	7,009	7,000	7,290	7,290	7,290	R5目標値はR4実績ベースとしつつ、継続基準の算出根拠である収支率10%をR6末の目標値として設定。			
	成岩東部線		-	-	2,550 (7か月分)	6,290	6,300	6,300	7,290	7,290	7,290						
	瑞穂線		-	-	1,903 (7か月分)	4,363	4,400	4,400	7,290	7,290	7,290						
	計	-	447,043	303,133	325,734	330,697	350,668	420,854	467,870								
	1日あたり 人数 目標値	-	1,221	831	919	931	983	1,182	1,311								
															1,300		

現地域公共交通網形成計画の目標値

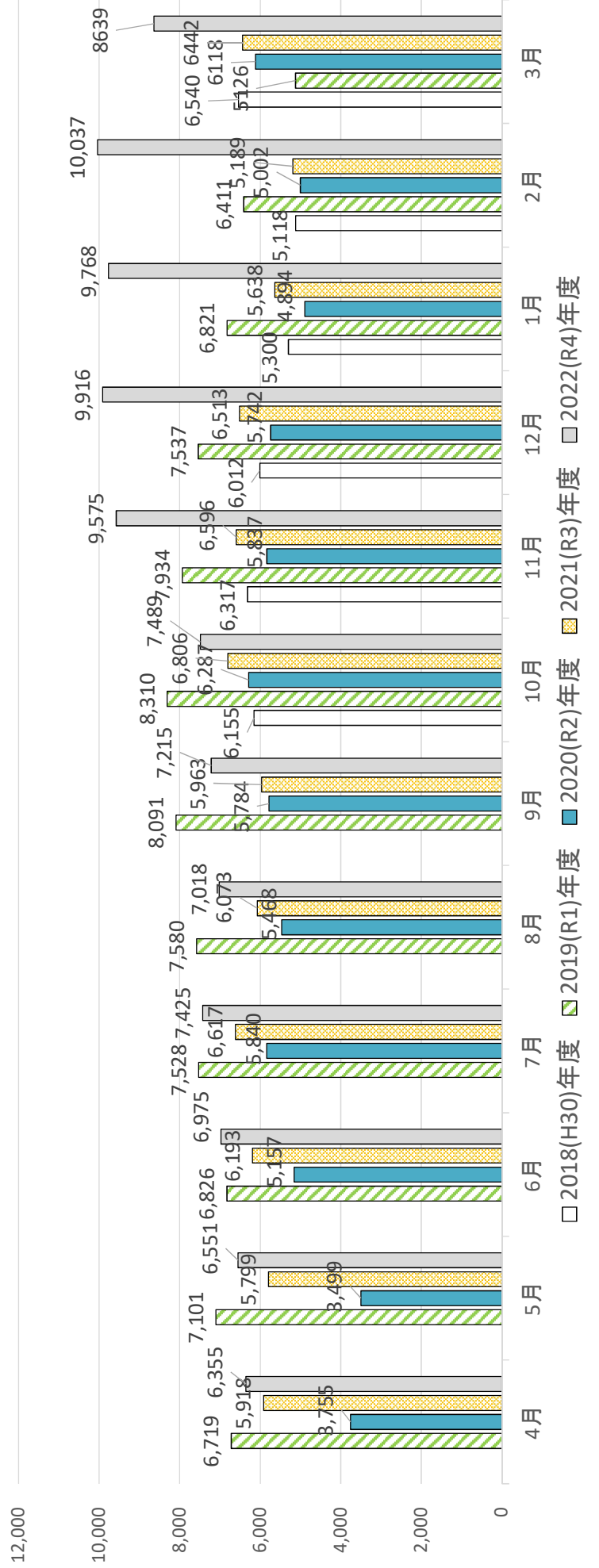
【R4年度（2022年4月～翌3月）半田市地区路線Aごんくるとる集計分析表】

月	整理券枚数						運賃収入額						全線共通事項					
	ごんくるとる 3線合計	龜崎・ 有脇線	半田 中央線	青山・ 成岩線	ごんくるとる 3線合計	龜崎・ 有脇線	半田 中央線	青山・ 成岩線	ごんくるとる 定期券収入	1日乗車券 (大人) 枚数	1日乗車券 (小児) 枚数	共通定期券 (大人) 枚数	共通定期券 (小児) 枚数	ごんくるとる定期券 (大人) 枚数	ごんくるとる定期券 (小児) 枚数			
4月	6,355	864	2,919	2,572	580,305	72,699	261,872	237,734	8,000	78	2	4	0	2	0			
5月	6,551	877	2,896	2,778	594,851	74,300	259,130	249,421	12,000	62	4	5	0	3	0			
6月	6,975	994	3,042	2,939	639,368	83,870	269,414	262,084	24,000	50	2	4	0	6	0			
7月	7,425	1,023	3,378	3,024	674,512	88,201	300,586	269,725	16,000	60	0	3	0	4	0			
8月	7,018	1,057	3,283	2,678	628,546	84,968	291,274	240,304	12,000	36	0	3	0	3	0			
9月	7,215	917	3,440	2,858	659,158	78,703	320,388	240,067	20,000	43	2	2	0	5	0			
10月	7,489	967	3,491	3,031	666,445	86,771	315,591	256,083	8,000	45	2	0	0	2	0			
11月	9,575	1,499	4,255	3,821	0	0	0	0	0	0	0	0	0	0	0			
12月	9,916	1,620	4,136	4,160	0	0	0	0	0	0	0	0	0	0	0			
1月	9,768	1,588	4,268	3,912	0	0	0	0	0	0	0	0	0	0	0			
2月	10,037	1,699	4,239	4,099	15,456	1,123	1,123	1,210	12,000	0	0	1	0	3	0			
3月	8,639	1,512	3,828	3,299	743,795	116,593	335,519	283,683	8,000	57	2	0	0	2	0			
計	96,963	14,617	43,175	39,171	5,202,436	687,228	2,354,897	2,040,311	120,000	431	14	22	0	30	0			



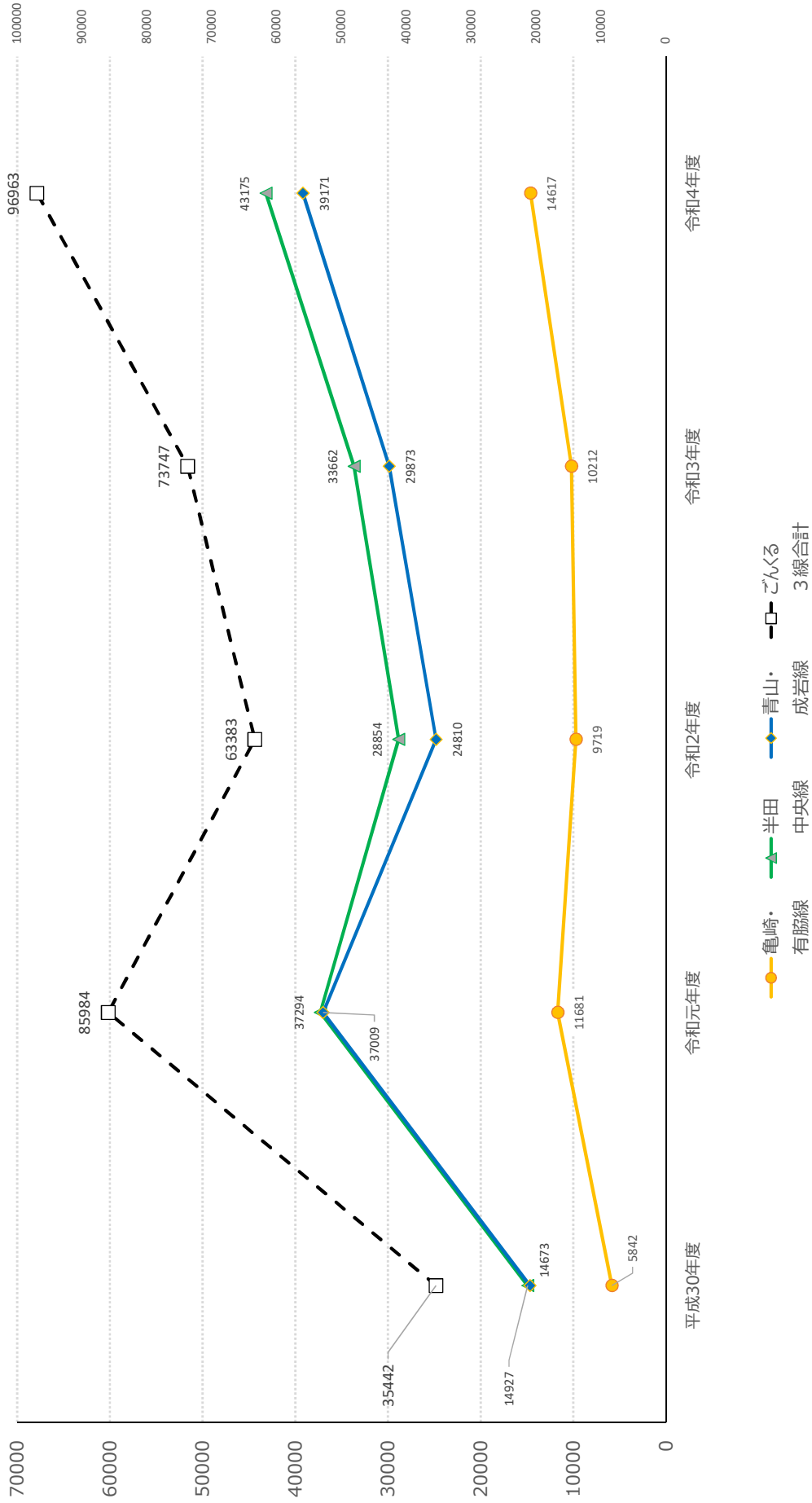
目標値・簡易指標			
	亀有線	半田中央線	青成線
累積平均(人数/日)	40	118	107
累積日数	365		
目標平均(人数/日)※	28	92	82
達成率	143.0%	128.6%	130.9%
※目標値はR4.6月会議更新版(コロナ禍対応)			
3線合計			
1日あたり便数	13便	13便	14便
累積乗車人数(人/便)	3.08	9.10	7.67
			6.64

地区路線A（ごんくろ3線）利用者数 月別比較



地区路線A 路線別年度別推移

※平成30年度は10月からの半年間

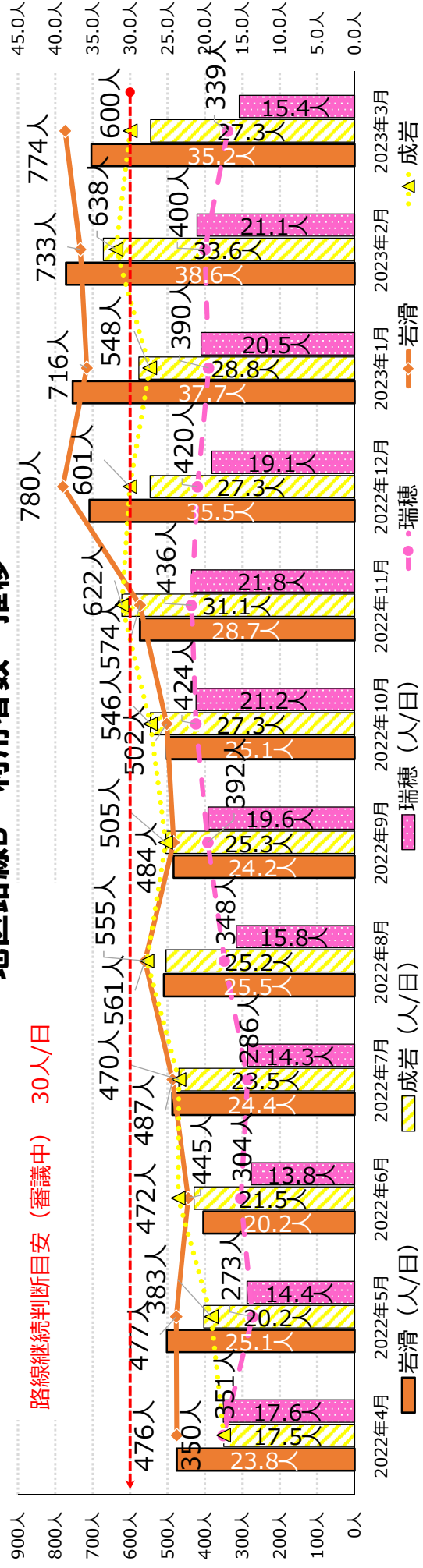


地区路線B（岩滑・成岩東部・瑞穂）実績

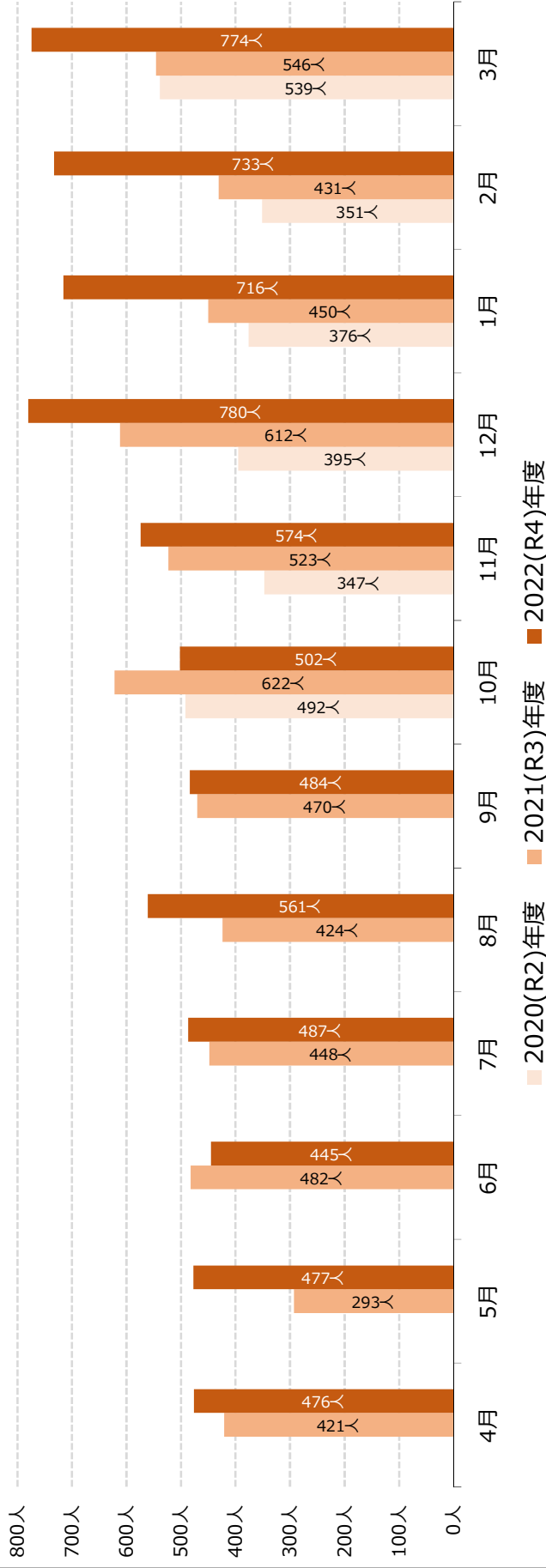
①利用者数

年月	利用者計	岩滑	成岩	瑞穂	運行日数	目標値 (人/日)	岩滑 (人/日)	成岩 (人/日)	瑞穂 (人/日)
2022年4月	1177人	476人	350人	351人	20日		23.8人	17.5人	17.6人
2022年5月	1133人	477人	383人	273人	19日		25.1人	20.2人	14.4人
2022年6月	1221人	445人	472人	304人	22日		20.2人	21.5人	13.8人
2022年7月	1243人	487人	470人	286人	20日		24.4人	23.5人	14.3人
2022年8月	1464人	561人	555人	348人	22日		25.5人	25.2人	15.8人
2022年9月	1381人	484人	505人	392人	20日		24.2人	25.3人	19.6人
2022年10月	1472人	502人	546人	424人	20日		25.1人	27.3人	21.2人
2022年11月	1632人	574人	622人	436人	20日		28.7人	31.1人	21.8人
2022年12月	1801人	780人	601人	420人	22日		35.5人	27.3人	19.1人
2023年1月	1654人	716人	548人	390人	19日		37.7人	28.8人	20.5人
2023年2月	1771人	733人	638人	400人	19日		38.6人	33.6人	21.1人
2023年3月	1713人	774人	600人	339人	22日		35.2人	27.3人	15.4人
計	17662人	7009人	6290人	4363人	245日		28.6人	25.7人	17.8人

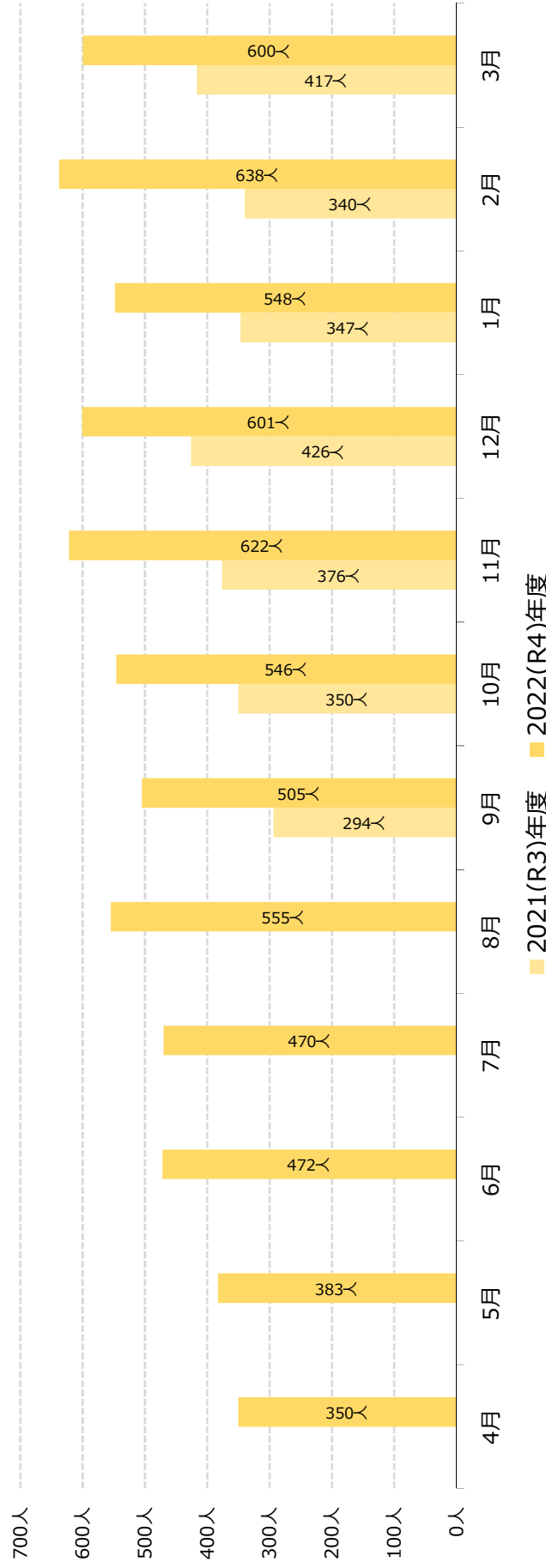
地区路線B 利用者数 推移



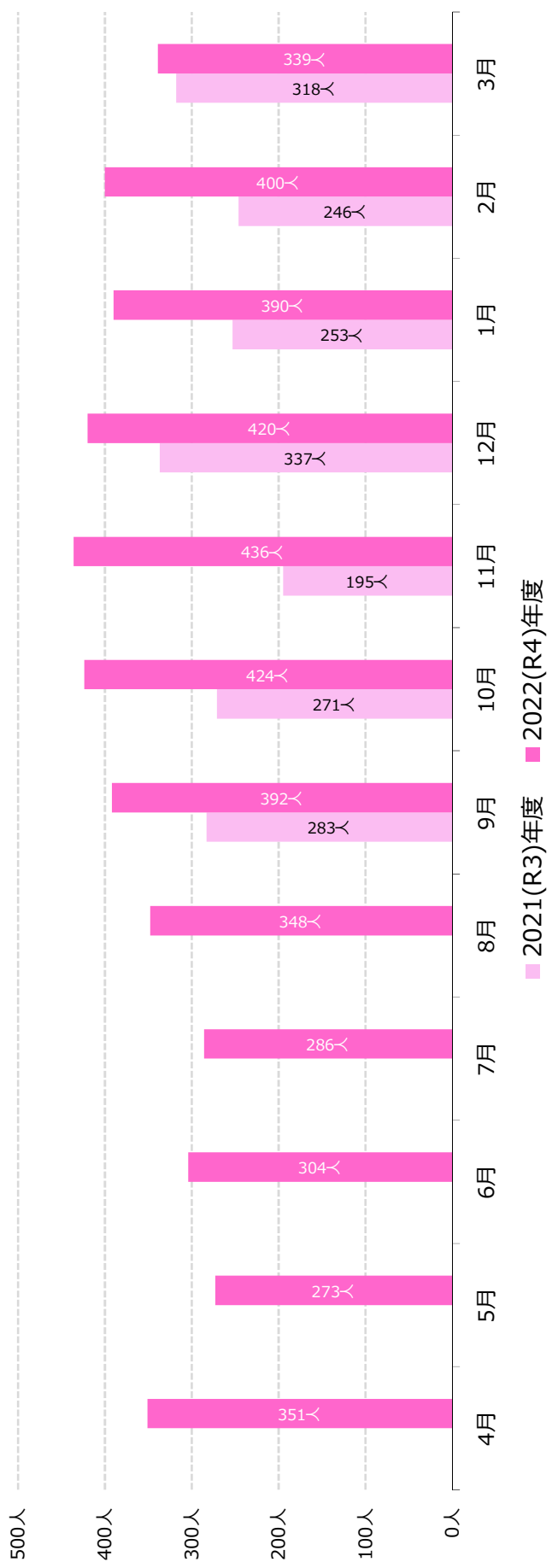
地区路線B（岩滑小線）利用者数 月別比較



地区路線B（成岩東部）利用者数 月別比較



地区路線B（瑞穂）利用者数 月別比較



半田市おでかけタクシー利用実績一覧（R4.8.1～R5.3.31）

項目	実績値
制度運用期間（8/1～3/31）	243 日
利用登録者数	255 人
利用件数	569 件
延べ利用人数	671 人
利用件数/日	2.3 件/日
延べ利用人数/日	2.8 人/日

	行き(自宅→〇〇)	回数		帰り(〇〇→自宅)	回数
1	JAあいち知多半田東支店	7	1	JAあいち知多半田東支店	2
2	半田中央病院	43	2	半田中央病院	37
3	日本福祉大学	1	3	日本福祉大学	6
4	ゲンキーのぞみが丘店	3	4	ゲンキーのぞみが丘店	10
5	上池歯科	2	5	上池歯科	1
6	スギ薬局上池店	2	6	スギ薬局上池店	10
7	有脇公民館・児童館	2	7	有脇公民館・児童館	3
8	かみいけクリニック	14	8	かみいけクリニック	12
9	万笑庵	0	9	万笑庵	0
10	あべクリニック	37	10	あべクリニック	30
11	武内眼科	36	11	武内眼科	37
12	日比整形	24	12	日比整形	16
13	亀崎駅	12	13	亀崎駅	11
14	さとうクリニック	18	14	さとうクリニック	17
15	アオキスーパー乙川店	12	15	アオキスーパー乙川店	55
16	亀崎図書館	2	16	亀崎図書館	0
17	美原郵便局	6	17	美原郵便局	4
18	マルス乙川店	14	18	マルス乙川店	11
19	トライアル半田亀崎店	14	19	トライアル半田亀崎店	30
20	東浦駅	17	20	東浦駅	11
旧9	ひさだ歯科	0	旧9	ひさだ歯科	0
合計		266	合計		303