



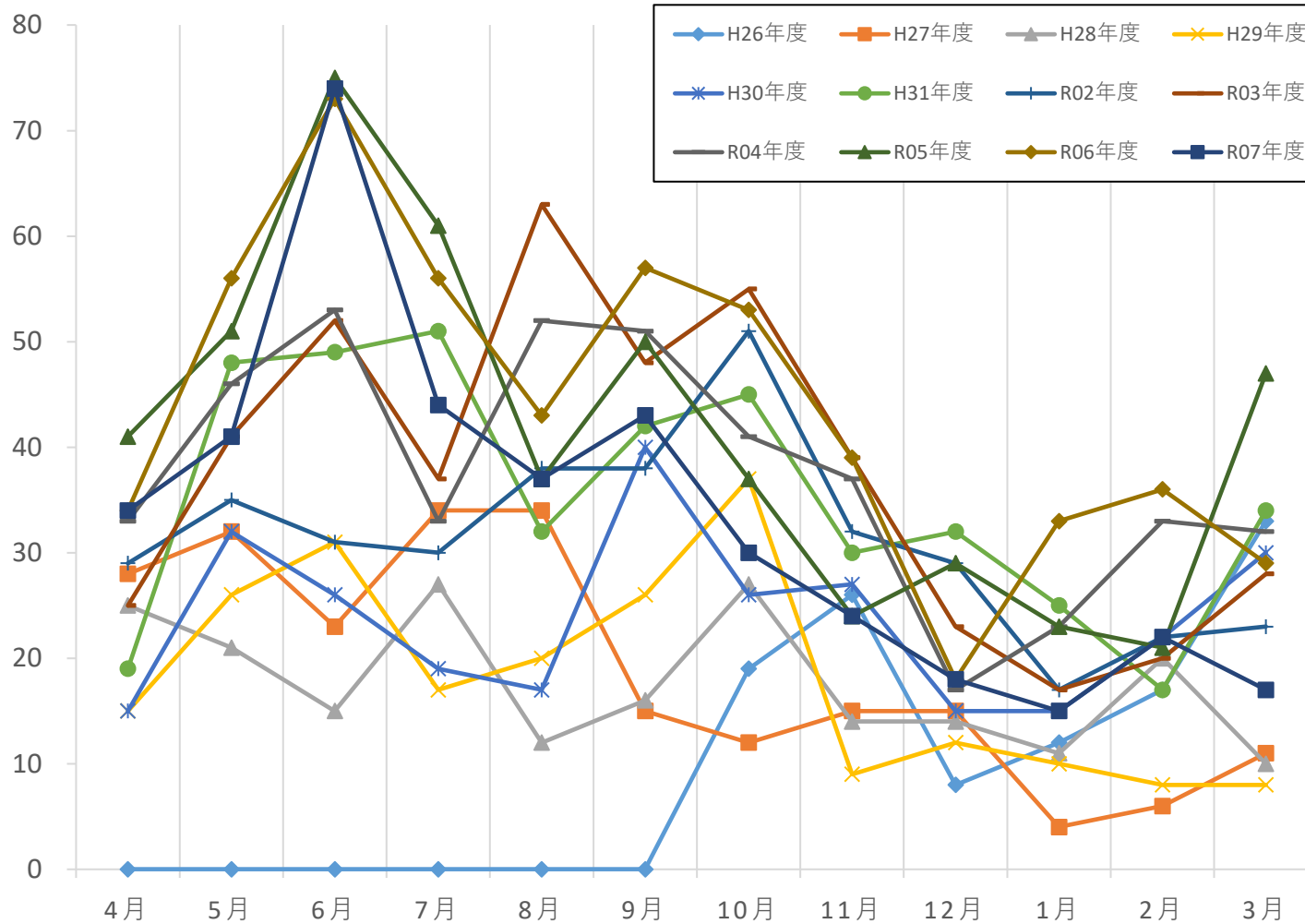
「マイレポはんだ」 運用状況

2026年4月
愛知県半田市

1. 投稿件数の推移



件数
平均 4,179件
1.00件/日



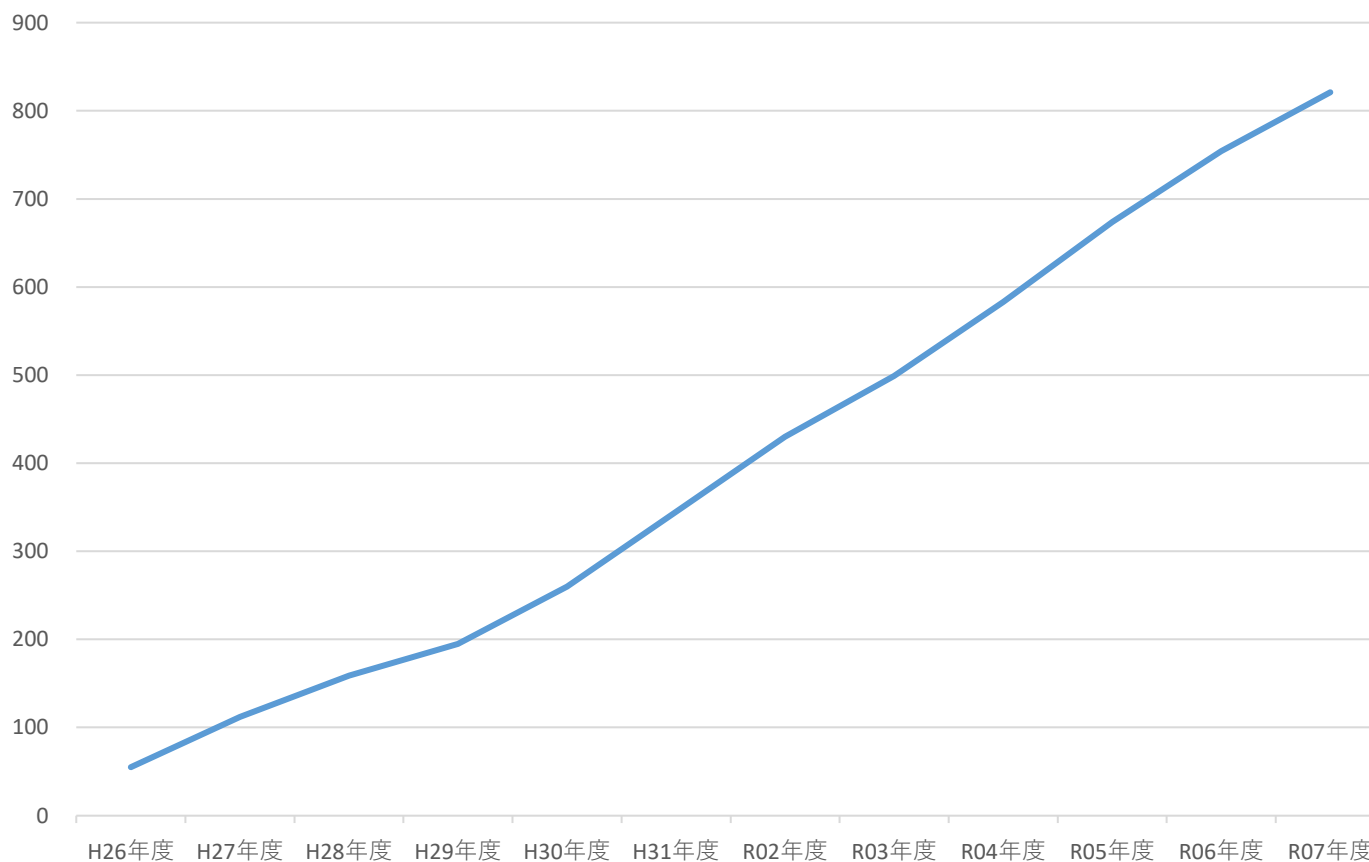
令和8年3月31日時点

2. 投稿者の累計



投稿者数累計 821名

新規投稿者累計



令和8年3月31日時点

3. 対応状況



ステータス	件数	割合
投稿	2件	0.0%
確認中	40件	1.0%
議論中	1件	0.0%
対応中	61件	1.5%
対応予定有	33件	0.8%
対応不可	137件	3.3%
連絡済	501件	12.0%
解決済	3,404件	81.5%
合計	4,179件	

4. カテゴリ別件数



	道路	交通安全	雑草	水路	公園	ゴミ	防犯灯	公共施設	いいね	その他
～平成31年度	467	275	144	185	110	64	88	32	5	113
令和2年度	68	105	69	41	25	20	25	6	1	14
令和3年度	70	123	69	59	28	36	16	9	5	32
令和4年度	118	102	65	50	35	22	22	6	4	28
令和5年度	100	115	84	46	48	25	24	9	0	39
令和6年度	82	155	100	44	30	54	17	9	0	37
令和7年度	77	102	69	50	30	22	7	10	0	32
合計	981	976	600	475	306	243	199	81	15	295
(下段%)	23.5%	23.4%	14.4%	11.4%	7.3%	5.8%	4.8%	1.9%	0.4%	7.1%

上位3つで約61%

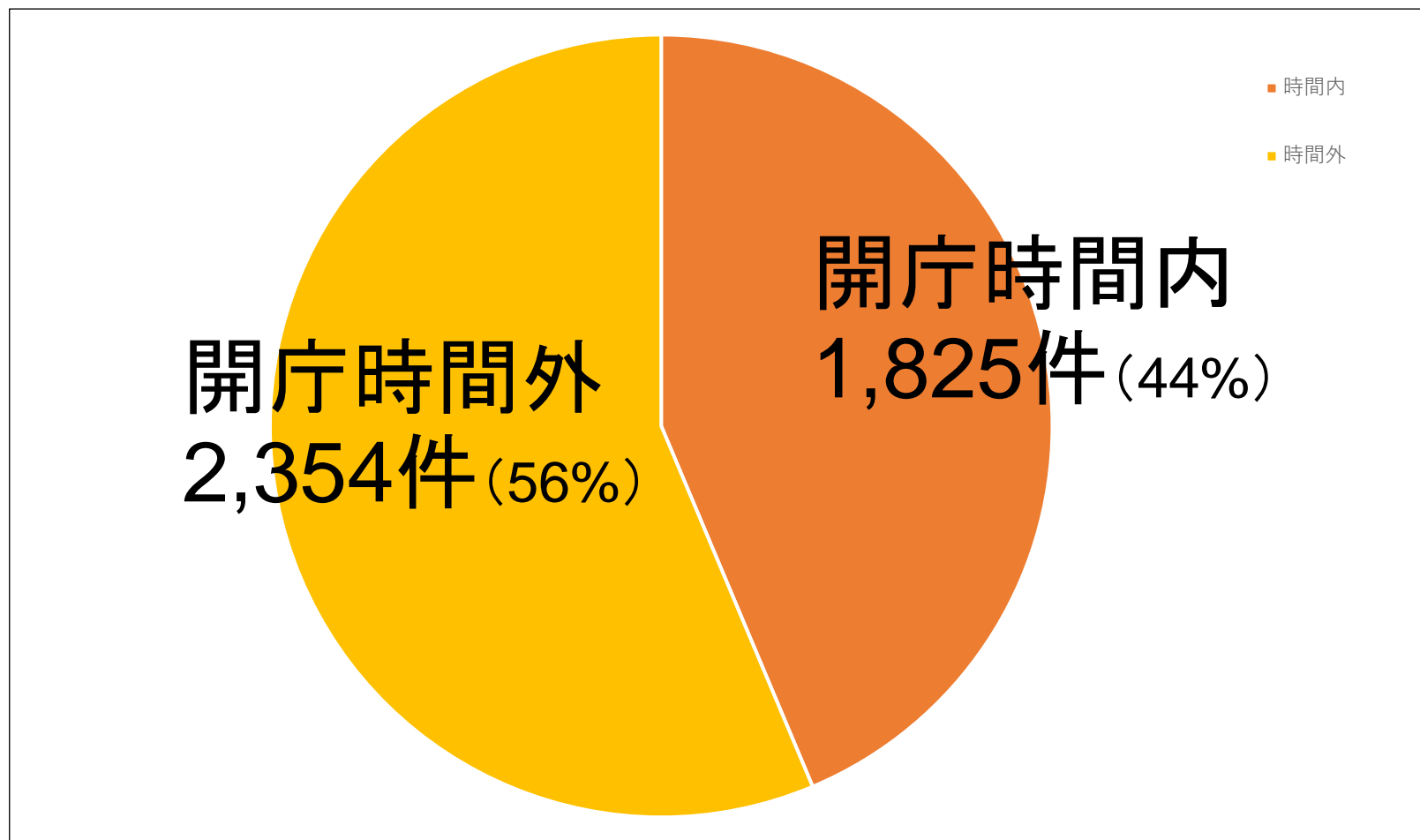
5. 対応部署別件数



	対応部署	合計	
1	土木課	2,197件	52.6%
2	都市計画課	491件	11.7%
3	防災安全課	371件	8.9%
4	環境課	162件	3.9%
5	市民協働課	78件	1.9%
6	市街地整備課	59件	1.4%
7	上水道課	25件	0.6%
8	建築課	27件	0.6%
9	下水道課	23件	0.6%
10	学校教育課	18件	0.4%

上位3つで
約73%

6. 投稿時間



7. 対応日数



(1) 短期区切り

対応日数	件数
0日	211件
1日	306件
2日	252件
3日	177件
4日	166件
5日	126件
6日	102件
7日	77件
7日以内 計	1,417件 (33.9%)

(2) 中長期区切り

対応日数	件数	
0日~30日	2,544件	60.9%
31日~60日	614件	14.7%
61日~90日	243件	5.8%
91日以上	778件	18.6%