

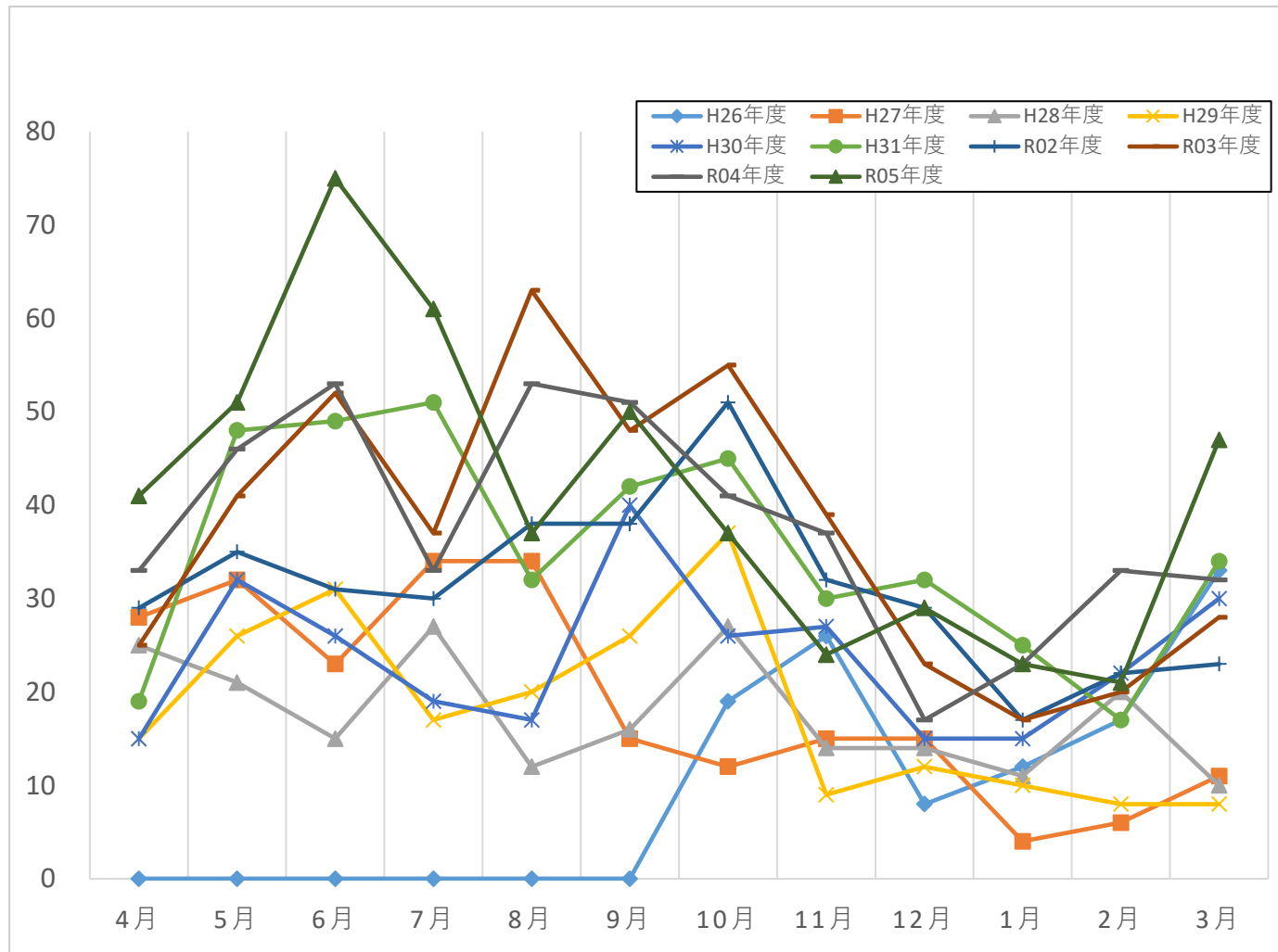


「マイレポはんだ」 運用状況

2025年4月
愛知県半田市

1. 投稿件数の推移

件数
平均 3,782件
0.99件／日



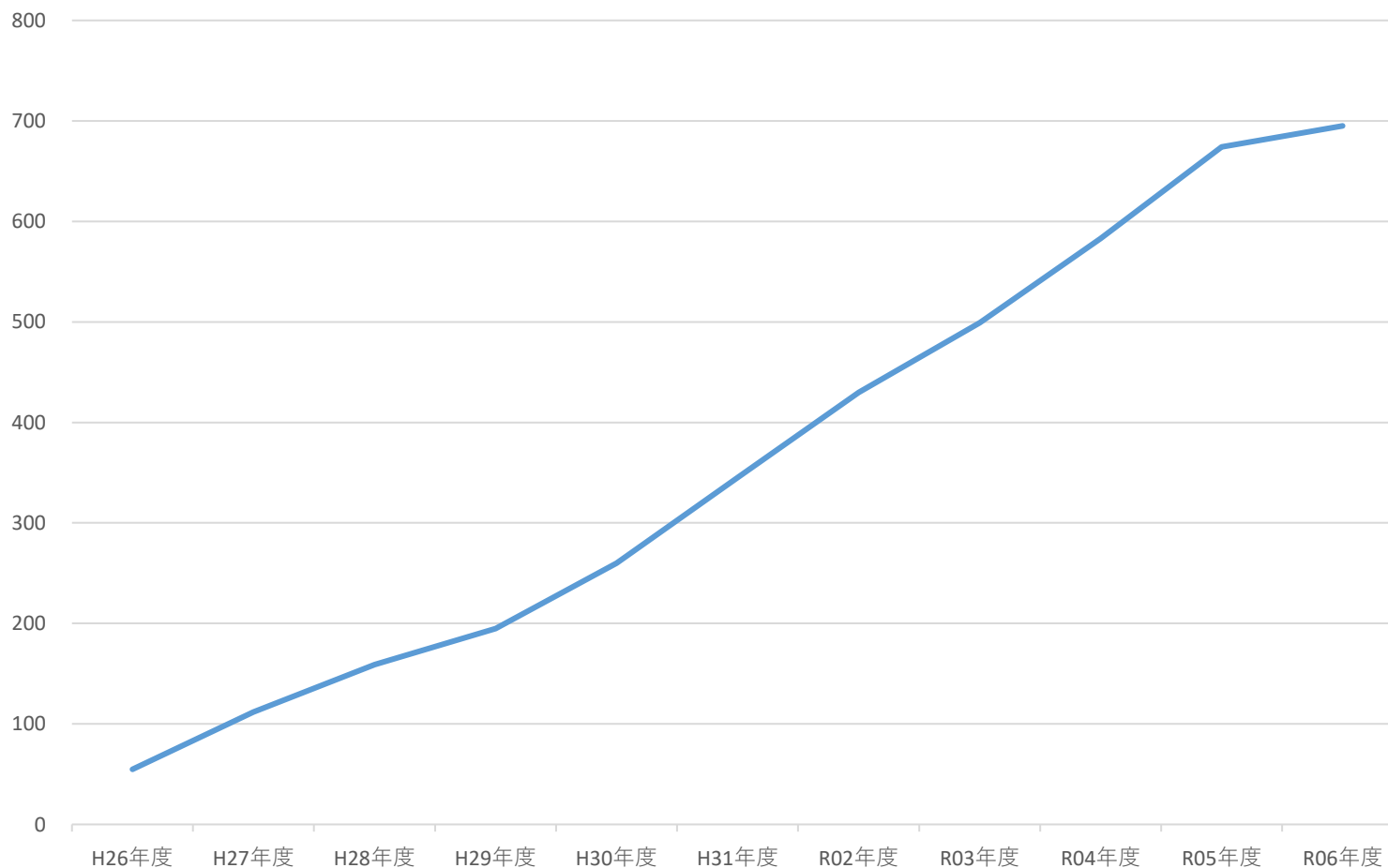
令和7年3月31日時点

2. 投稿者の累計



投稿者数累計 695名

新規投稿者累計



令和7年3月31日時点

3. 対応状況



ステータス	件数	割合
投稿	3 件	0. 1 %
確認中	3 件	0. 1 %
議論中	1 件	0. 0 %
対応中	6 0 件	1. 6 %
対応予定有	2 4 件	0. 6 %
対応不可	1 2 6 件	3. 3 %
連絡済	4 4 3 件	1 1. 7 %
解決済	3, 1 2 2 件	8 2. 5 %
合計	3, 7 8 2 件	

4. カテゴリ別件数



	道路	交通安全	雑草	水路	公園	ゴミ	防犯灯	公共施設	いいね	その他
平成26年度	51	10	1	19	12	2	11	1	0	8
平成27年度	74	40	17	42	14	4	16	4	0	18
平成28年度	82	28	23	22	18	7	14	5	0	13
平成29年度	95	27	20	21	14	11	16	4	0	11
平成30年度	74	60	25	28	25	16	16	10	4	26
平成31年度	91	110	58	53	27	24	15	8	1	37
令和2年度	68	105	69	41	25	20	25	6	1	14
令和3年度	70	123	69	59	28	36	16	9	5	32
令和4年度	118	102	65	50	35	22	22	6	4	28
令和5年度	100	115	84	46	48	25	24	9	0	39
令和6年度	82	155	100	44	30	54	17	9	0	37
合計	905	875	531	425	276	221	192	71	15	263
(下段%)	24.0%	23.2%	14.1%	11.3%	7.3%	5.9%	5.1%	1.9%	0.4%	7.0%

上位3つで約61%

令和7年3月31日時点

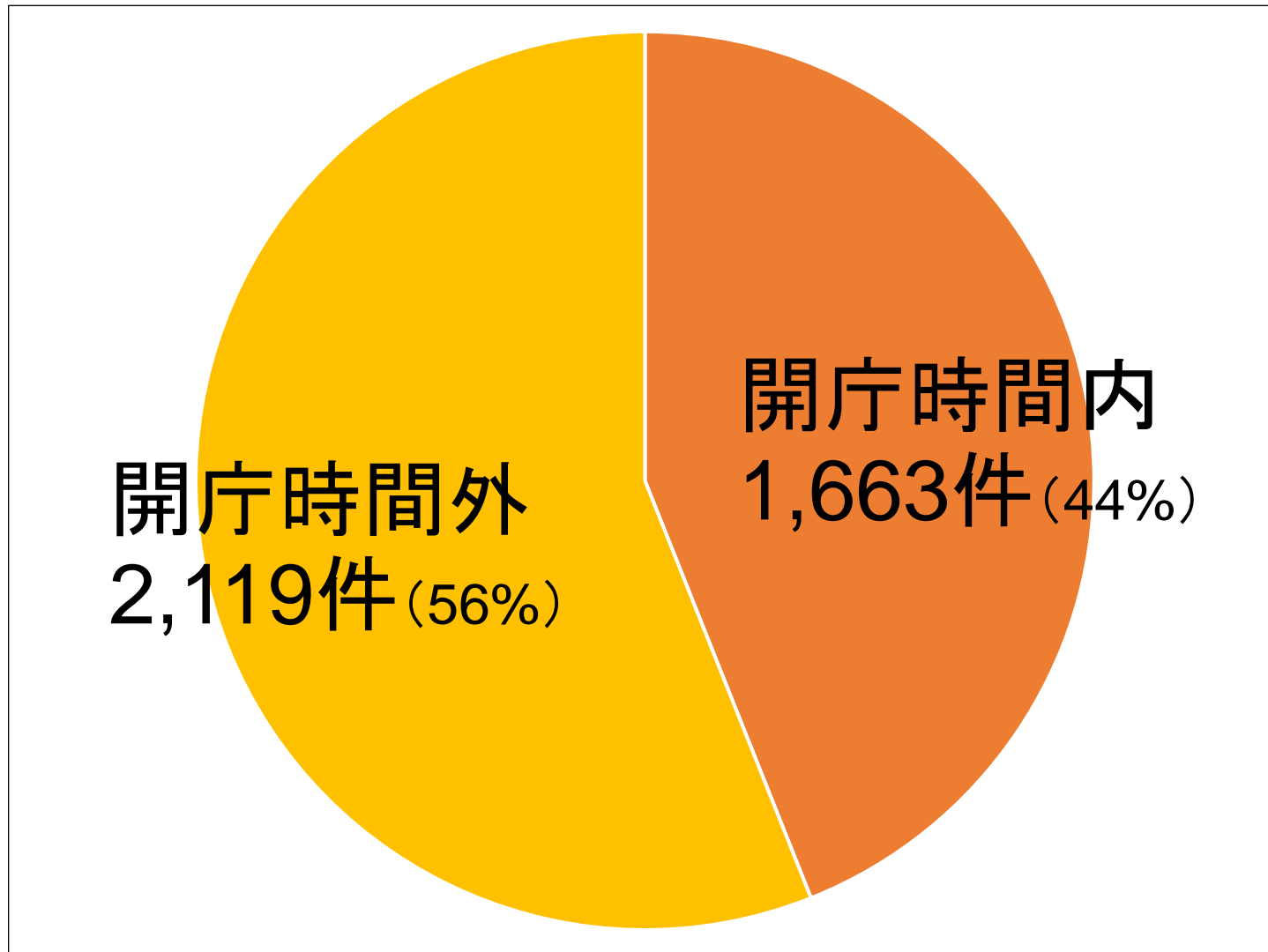
5. 対応部署別件数



	対応部署	合計	
1	土木課	1,960件	51.8%
2	都市計画課	434件	11.5%
3	防災安全課	364件	9.6%
4	市民協働課	76件	2.0%
5	環境課	72件	1.9%
6	市街地整備課	50件	1.3%
7	上水道課	24件	0.6%
8	建築課	22件	0.6%
9	下水道課	21件	0.6%
10	学校教育課	15件	0.4%

上位3つで
約73%

6. 投稿時間



7. 対応日数



(1) 短期区切り

対応日数	件数
0日	1 9 3件
1日	2 6 6件
2日	2 2 9件
3日	1 6 7件
4日	1 4 3件
5日	1 1 8件
6日	9 3件
7日	7 1件
7日以内 計	1, 2 8 0件 (33.8%)

(2) 中長期区切り

対応日数	件数	
0日～30日	2, 3 0 0件	61. 0%
31日～60日	5 5 5件	14. 7%
61日～90日	2 2 4件	5. 9%
91日以上	7 0 3件	18. 6%