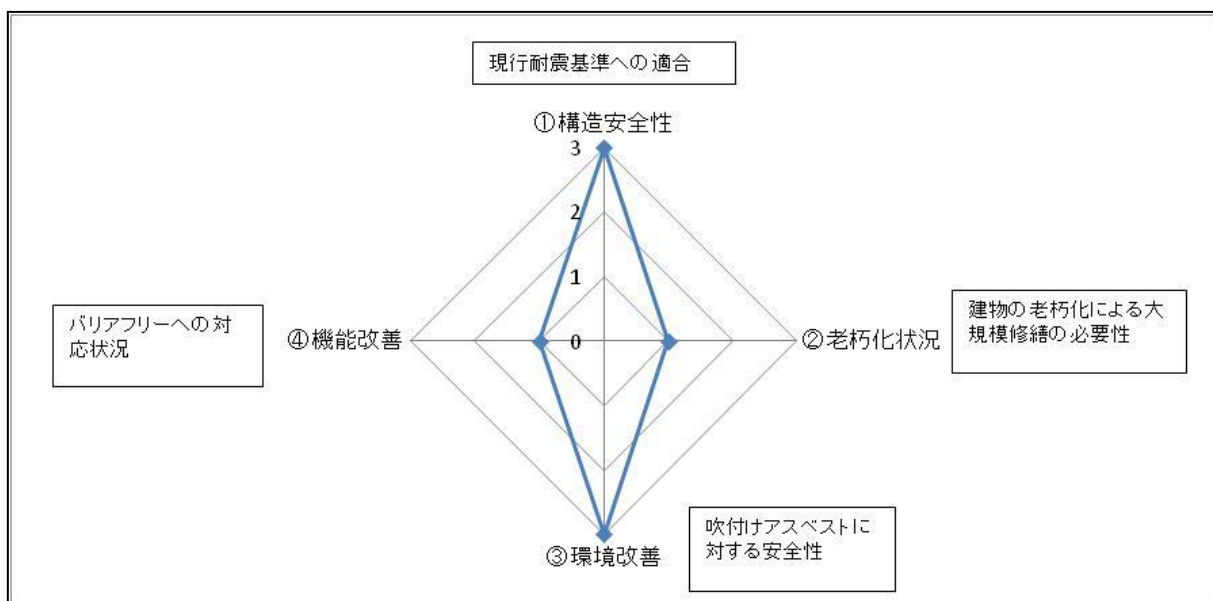


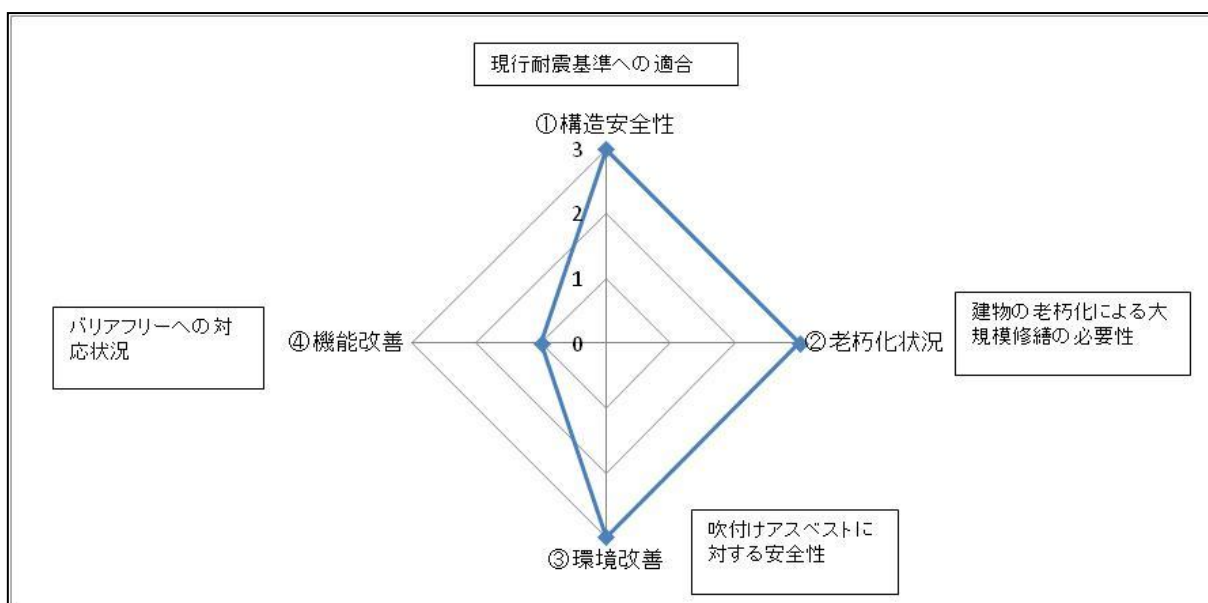
各公共施設の概要

				所管部	教育部	所管課	学校教育課
施設名	半田幼稚園			所在地	半田市勤内町1-2		
構造区分	鉄筋コンクリート造	取得年度	昭和59年度	取得等額	244,200,000	耐用年数	47
稼動年数	26	残年数	21	平成22年度末簿価		109,064,385	
利用状況	指標			平成20年度	平成21年度	平成22年度	
	園児数			133	99	95	
	教職員数			11	10	9	
施設に係るコスト	歳入(単位:千円)			歳出(単位:千円)			
	平成20年度	平成21年度	平成22年度	平成20年度	平成21年度	平成22年度	
	9,080	9,096	8,247	2,503	1,724	1,746	



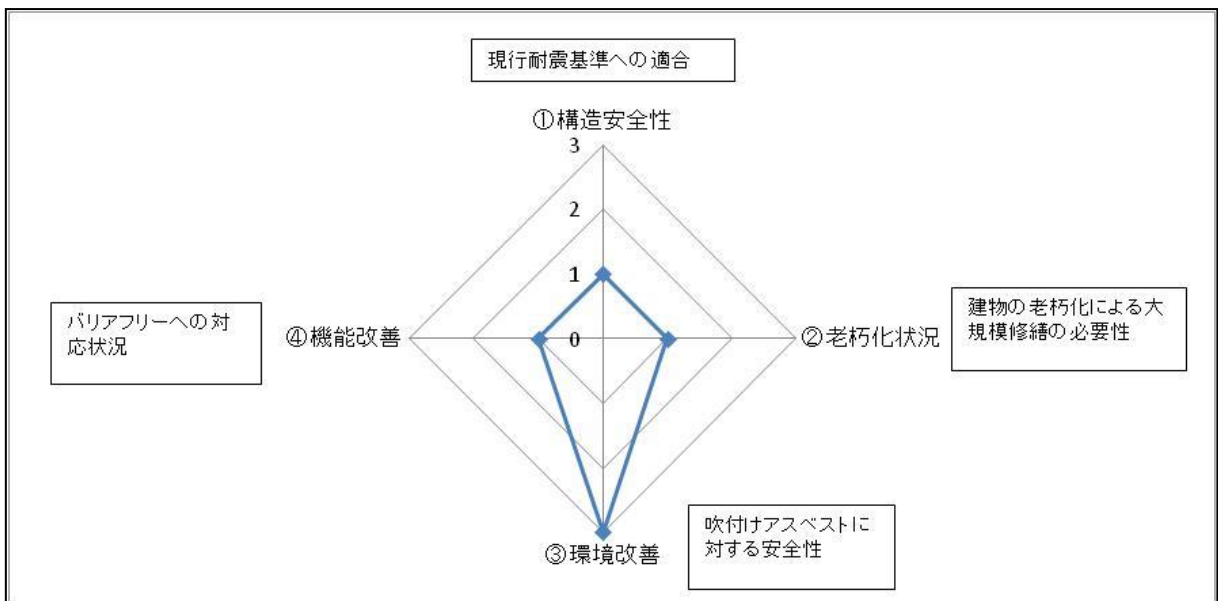
各公共施設の概要

				所管部	教育部	所管課	学校教育課
施設名	乙川幼稚園			所在地	半田市乙川若宮町45		
構造区分	鉄筋コンクリート造	取得年度	平成11年度	取得等額	501,490,000	耐用年数	47
稼動年数	11	残年数	36	平成22年度末簿価		383,956,276	
利用状況	指標			平成20年度	平成21年度	平成22年度	
	園児数			182	153	154	
	教職員数			15	13	13	
施設に係るコスト	歳入(単位:千円)			歳出(単位:千円)			
	平成20年度	平成21年度	平成22年度	平成20年度	平成21年度	平成22年度	
	14,581	14,605	12,589	2,736	2,125	2,187	



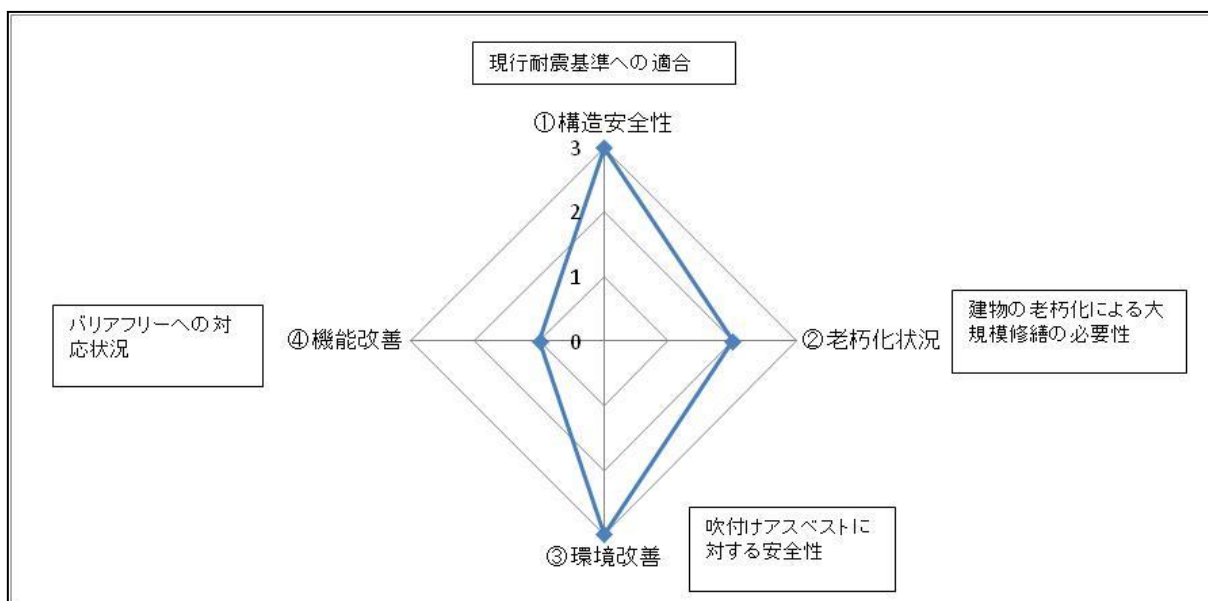
各公共施設の概要

				所管部	教育部	所管課	学校教育課
施設名	亀崎幼稚園			所在地	半田市亀崎月見町1-63		
構造区分	鉄筋コンクリート造	取得年度	平成5年度	取得等額	173,630,000	耐用年数	22
稼動年数	17	残年数	5	平成22年度末簿価		18,225,741	
利用状況	指標			平成20年度	平成21年度	平成22年度	
	園児数			151	156	141	
	教職員数			13	13	14	
施設に係るコスト	歳入(単位:千円)			歳出(単位:千円)			
	平成20年度	平成21年度	平成22年度	平成20年度	平成21年度	平成22年度	
	14,725	14,741	12,125	1,819	1,729	1,980	



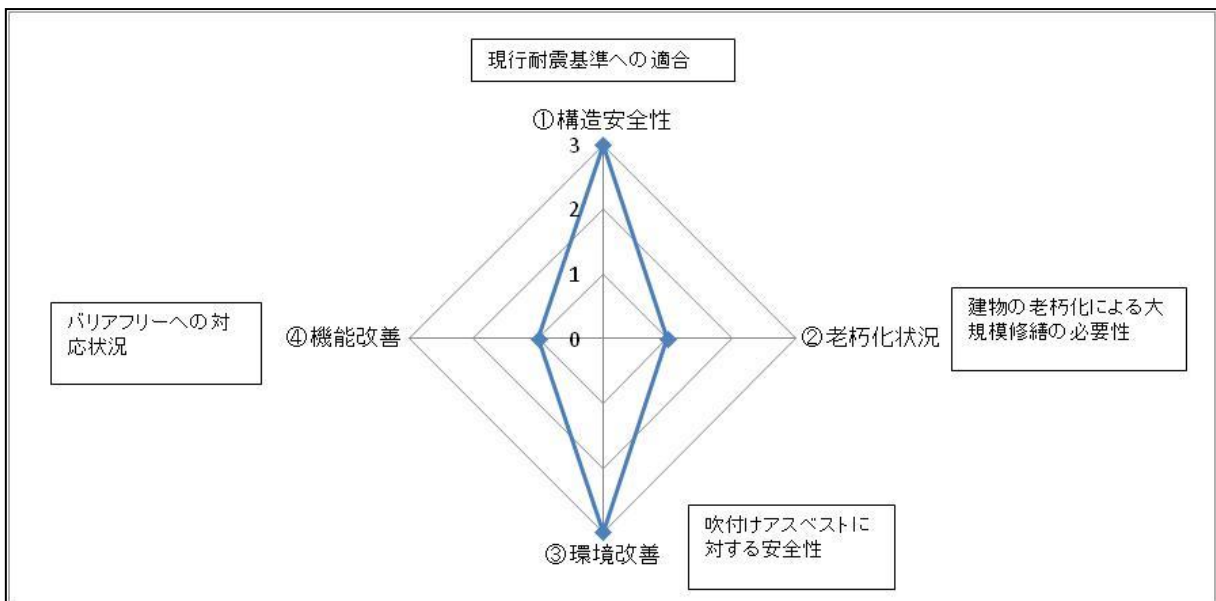
各公共施設の概要

				所管部	教育部	所管課	学校教育課
施設名	成岩幼稚園			所在地	半田市有楽町2-125		
構造区分	鉄筋コンクリート造	取得年度	平成4年度	取得等額	249,740,000	耐用年数	47
稼動年数	18	残年数	29	平成22年度末簿価		154,093,376	
利用状況	指標			平成20年度	平成21年度	平成22年度	
	園児数			106	117	98	
	教職員数			9	11	11	
施設に係るコスト	歳入(単位:千円)			歳出(単位:千円)			
	平成20年度	平成21年度	平成22年度	平成20年度	平成21年度	平成22年度	
	10,788	10,828	8,141	6,281	1,924	2,419	



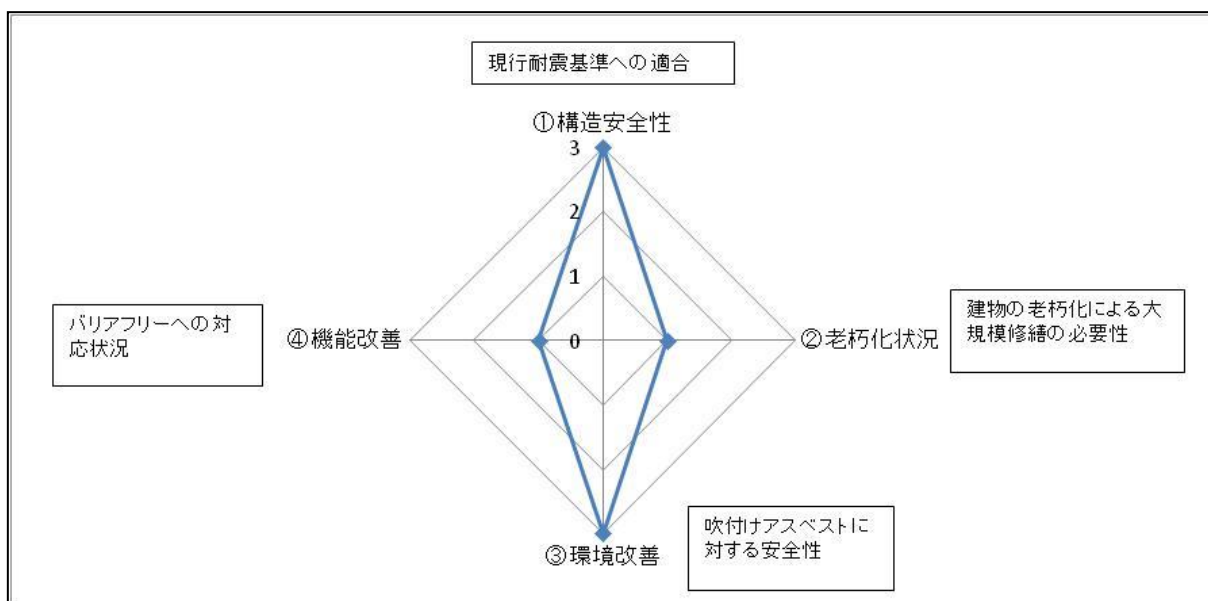
各公共施設の概要

				所管部	教育部	所管課	学校教育課
施設名	宮池幼稚園			所在地	半田市北二ツ坂町2-14-6		
構造区分	鉄筋コンクリート造	取得年度	平成3年度	取得等額	299,030,000	耐用年数	47
稼動年数	19	残年数	28	平成22年度末簿価		184,494,086	
利用状況	指標			平成20年度	平成21年度	平成22年度	
	園児数			190	173	160	
	教職員数			15	14	13	
施設に係るコスト	歳入(単位:千円)			歳出(単位:千円)			
	平成20年度	平成21年度	平成22年度	平成20年度	平成21年度	平成22年度	
	16,354	16,322	13,832	3,293	2,490	3,448	



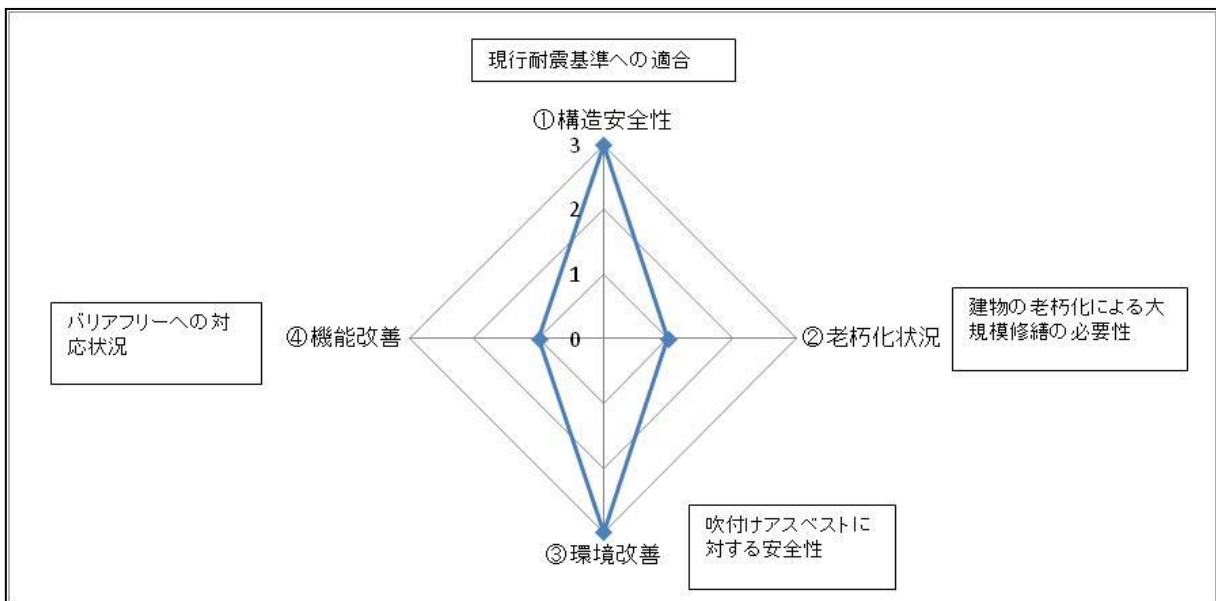
各公共施設の概要

				所管部	教育部	所管課	学校教育課
施設名	板山幼稚園			所在地	半田市四方木町37-1		
構造区分	鉄筋コンクリート造	取得年度	昭和53年度	取得等額	172,630,000	耐用年数	47
稼動年数	32	残年数	15	平成22年度末簿価		58,167,384	
利用状況	指標			平成20年度	平成21年度	平成22年度	
	園児数			48	36	28	
	教職員数			7	7	8	
施設に係るコスト	歳入(単位:千円)			歳出(単位:千円)			
	平成20年度	平成21年度	平成22年度	平成20年度	平成21年度	平成22年度	
	3,408	3,456	2,197	1,584	1,390	1,481	



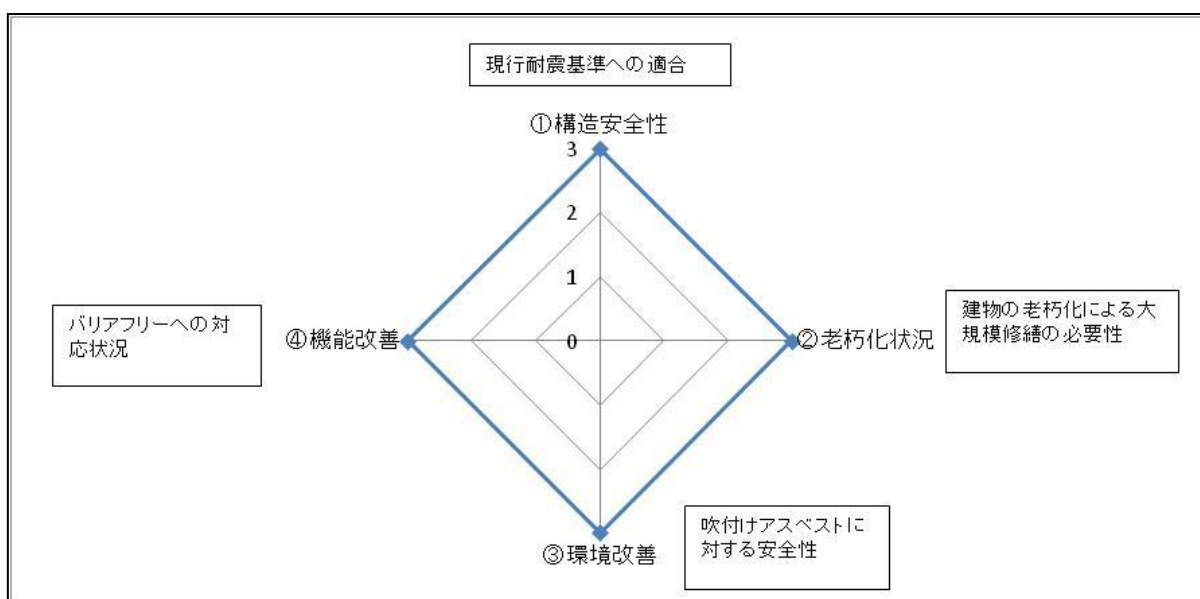
各公共施設の概要

				所管部	教育部	所管課	学校教育課
施設名	花園幼稚園			所在地	半田市青山6-18-1		
構造区分	鉄筋コンクリート造	取得年度	昭和63年度	取得等額	197,262,150	耐用年数	47
稼動年数	22	残年数	25	平成22年度末簿価		106,103,641	
利用状況	指標			平成20年度	平成21年度	平成22年度	
	園児数			123	117	111	
	教職員数			11	12	11	
施設に係るコスト	歳入(単位:千円)			歳出(単位:千円)			
	平成20年度	平成21年度	平成22年度	平成20年度	平成21年度	平成22年度	
	11,007	10,999	9,210	1,949	5,074	2,232	



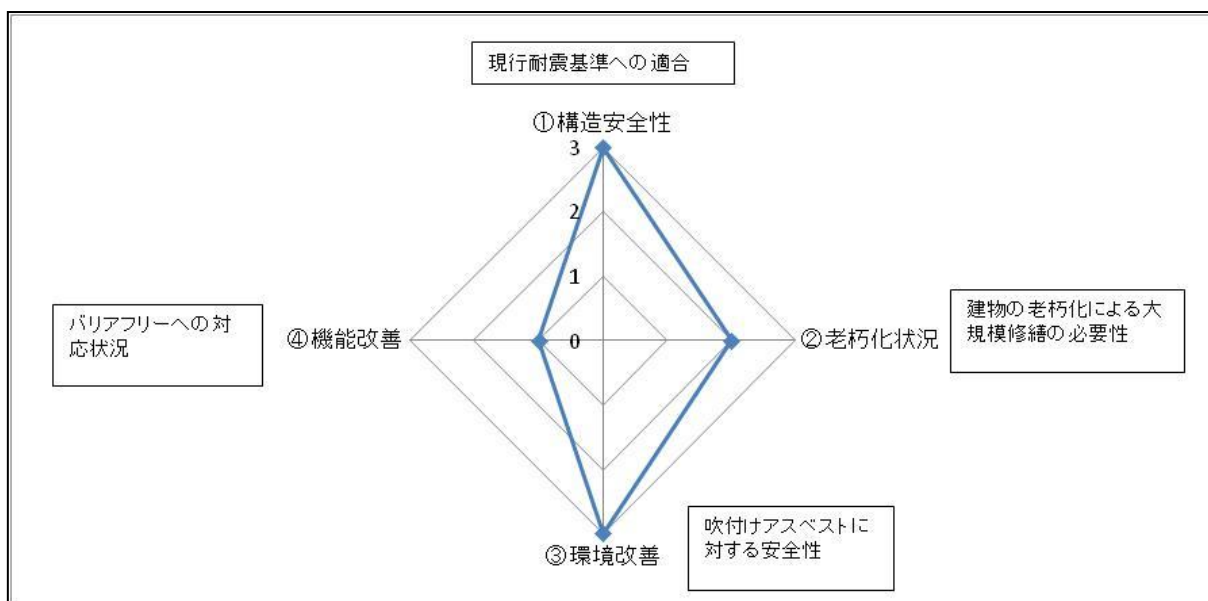
各公共施設の概要

				所管部	子育て支援部	所管課	幼児保育課
施設名	岩滑こども園			所在地	半田市出口町2-163		
構造区分	鉄骨造	取得年度	平成21年度	取得等額	411,355,294	耐用年数	34
稼動年数	1	残年数	33	平成22年度末簿価		399,261,449	
利用状況	指標			平成20年度	平成21年度	平成22年度	
	児童数(4月1日現在)			77	67	96	
施設に係るコスト	歳入(単位:千円)			歳出(単位:千円)			
	平成20年度	平成21年度	平成22年度	平成20年度	平成21年度	平成22年度	
	0	0	0	2,390	2,009	2,075	



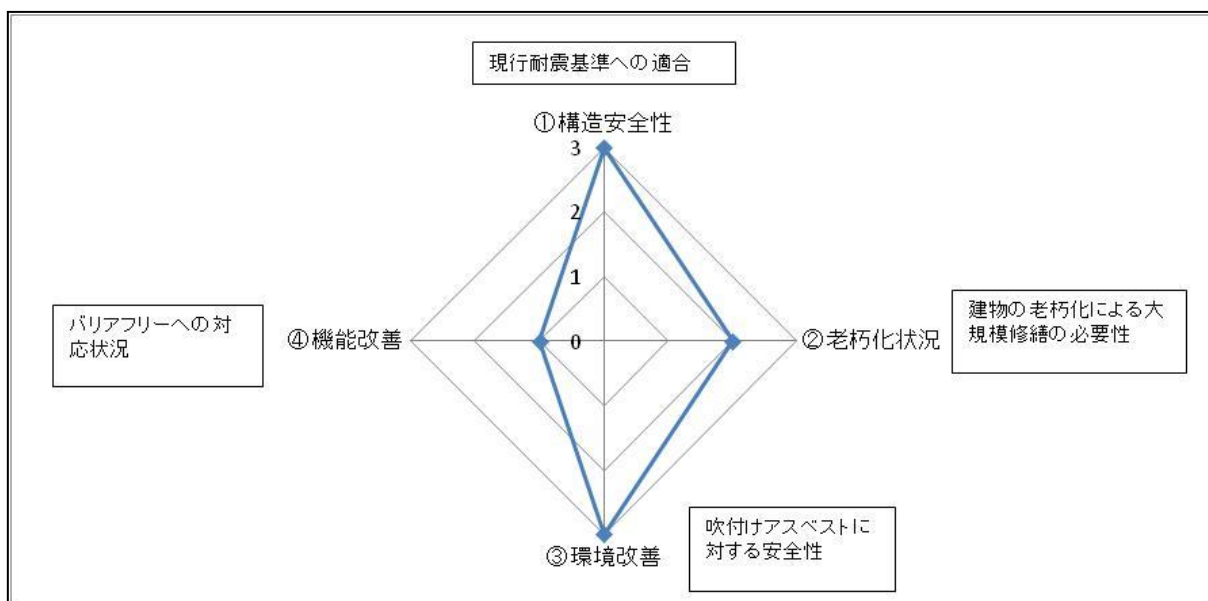
各 公 共 施 設 の 概 要

				所管部	子育て支援部	所管課	幼児保育課
施設名	葵保育園			所在地	半田市宮本町4-15-2		
構造区分	鉄筋コンクリート造	取得年度	平成5年度	取得等額	296,380,000	耐用年数	47
稼動年数	17	残年数	30	平成22年度末簿価		189,564,648	
利用状況	指標			平成20年度	平成21年度	平成22年度	
	児童数(4月1日現在)			138	135	138	
施設に係るコスト	歳入(単位:千円)			歳出(単位:千円)			
	平成20年度	平成21年度	平成22年度	平成20年度	平成21年度	平成22年度	
	0	0	0	2,599	1,929	2,292	



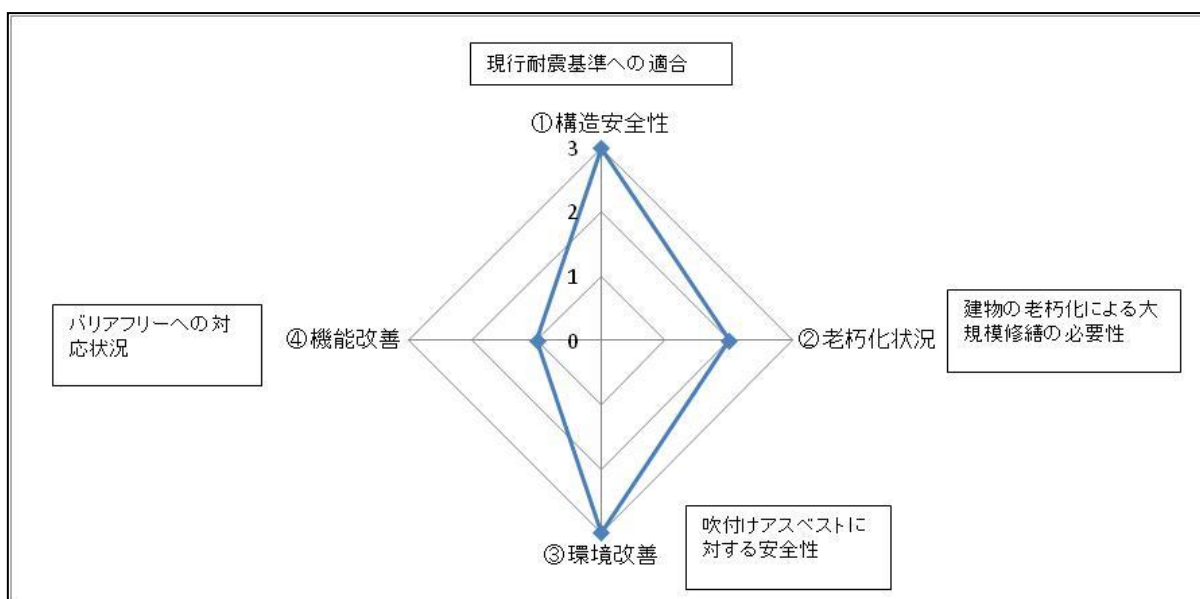
各公共施設の概要

				所管部	子育て支援部	所管課	幼児保育課
施設名	板山保育園			所在地	半田市板山町1-100-10		
構造区分	鉄筋コンクリート造	取得年度	昭和56年度	取得等額	265,980,000	耐用年数	47
稼動年数	29	残年数	18	平成22年度末簿価		102,180,054	
利用状況	指標			平成20年度	平成21年度	平成22年度	
	児童数(4月1日現在)			137	147	149	
施設に係るコスト	歳入(単位:千円)			歳出(単位:千円)			
	平成20年度	平成21年度	平成22年度	平成20年度	平成21年度	平成22年度	
	0	0	0	2,658	1,979	2,293	



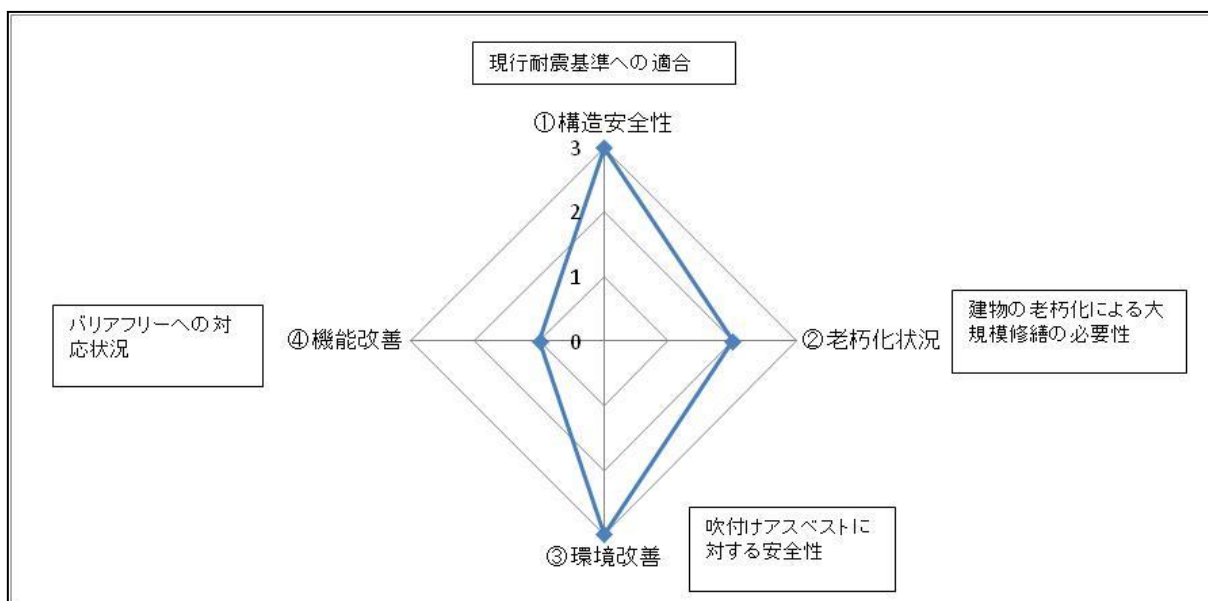
各公共施設の概要

				所管部	子育て支援部	所管課	幼児保育課
施設名	有協保育園			所在地	半田市有協町10-31-2		
構造区分	鉄筋コンクリート造	取得年度	昭和53年度	取得等額	150,120,000	耐用年数	47
稼動年数	32	残年数	15	平成22年度末簿価		48,207,841	
利用状況	指標			平成20年度	平成21年度	平成22年度	
	児童数(4月1日現在)			118	101	89	
施設に係るコスト	歳入(単位:千円)			歳出(単位:千円)			
	平成20年度	平成21年度	平成22年度	平成20年度	平成21年度	平成22年度	
	0	0	0	2,601	2,201	2,294	



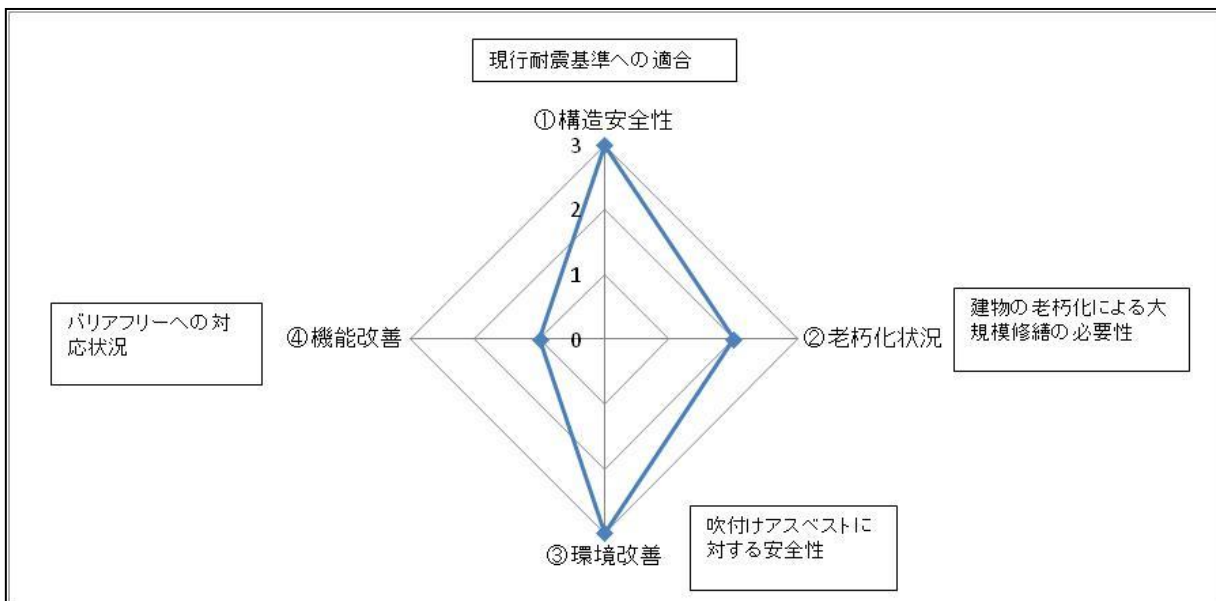
各 公 共 施 設 の 概 要

				所管部	子育て支援部	所管課	幼児保育課
施設名	平地保育園			所在地	半田市平地町3-46		
構造区分	鉄筋コンクリート造	取得年度	昭和55年度	取得等額	212,160,000	耐用年数	47
稼動年数	30	残年数	17	平成22年度末簿価		99,128,976	
利用状況	指標			平成20年度	平成21年度	平成22年度	
	児童数(4月1日現在)			164	158	163	
施設に係るコスト	歳入(単位:千円)			歳出(単位:千円)			
	平成20年度	平成21年度	平成22年度	平成20年度	平成21年度	平成22年度	
	0	0	0	2,584	1,620	2,293	



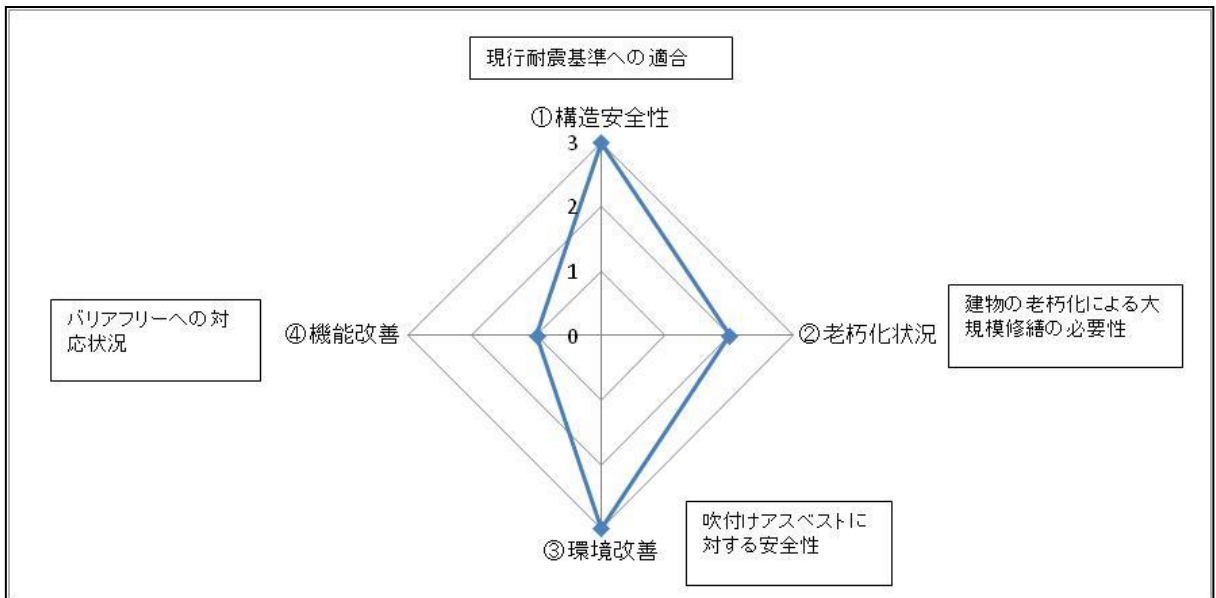
各公共施設の概要

				所管部	子育て支援部	所管課	幼児保育課
施設名	乙川保育園			所在地	半田市乙川一色町31		
構造区分	鉄筋コンクリート造	取得年度	平成4年度	取得等額	343,980,000	耐用年数	47
稼動年数	18	残年数	29	平成22年度末簿価		212,717,232	
利用状況	指標			平成20年度	平成21年度	平成22年度	
	児童数(4月1日現在)			190	179	182	
施設に係るコスト	歳入(単位:千円)			歳出(単位:千円)			
	平成20年度	平成21年度	平成22年度	平成20年度	平成21年度	平成22年度	
	0	0	0	2,547	1,275	2,265	



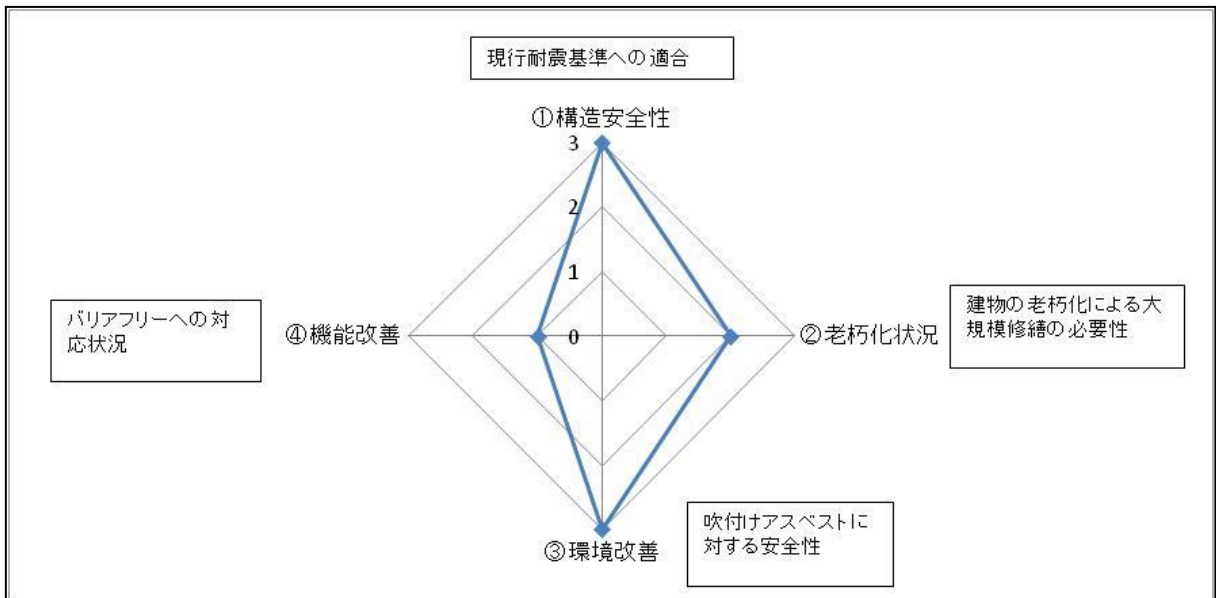
各公共施設の概要

				所管部	子育て支援部	所管課	幼児保育課
施設名	白山保育園			所在地	半田市白山町4-129		
構造区分	鉄筋コンクリート造	取得年度	昭和60年度	取得等額	125,420,000	耐用年数	47
稼動年数	25	残年数	22	平成22年度末簿価		58,297,319	
利用状況	指標			平成20年度	平成21年度	平成22年度	
	児童数(4月1日現在)			85	86	84	
施設に係るコスト	歳入(単位:千円)			歳出(単位:千円)			
	平成20年度	平成21年度	平成22年度	平成20年度	平成21年度	平成22年度	
	0	0	0	2,742	2,979	2,257	



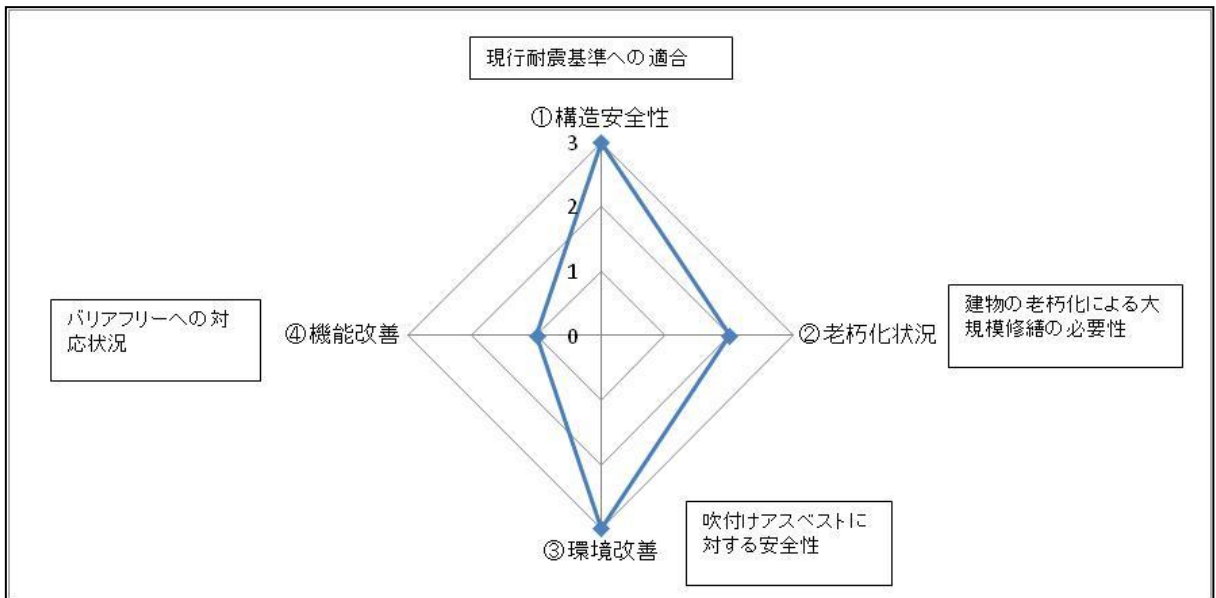
各公共施設の概要

				所管部	子育て支援部	所管課	幼児保育課
施設名	東保育園			所在地	半田市瑞穂町3-6-1		
構造区分	鉄筋コンクリート造	取得年度	昭和58年度	取得等額	353,090,000	耐用年数	47
稼動年数	27	残年数	20	平成22年度末簿価		150,298,994	
利用状況	指標			平成20年度	平成21年度	平成22年度	
	児童数(4月1日現在)			200	178	185	
施設に係るコスト	歳入(単位:千円)			歳出(単位:千円)			
	平成20年度	平成21年度	平成22年度	平成20年度	平成21年度	平成22年度	
	0	0	0	2,585	1,625	2,288	



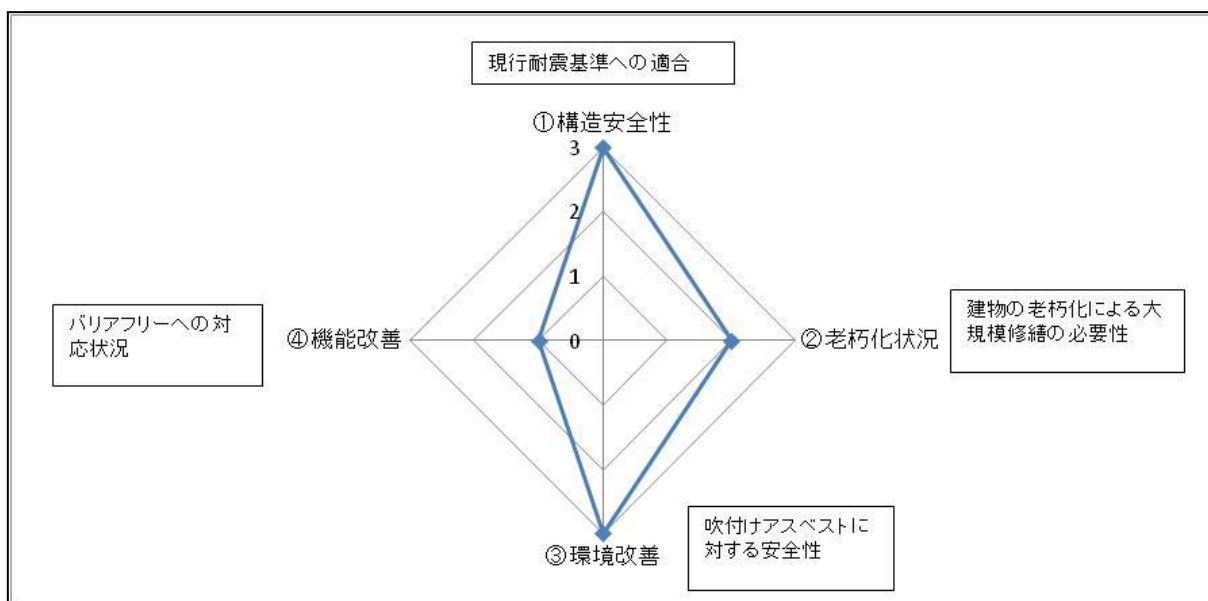
各公共施設の概要

				所管部	子育て支援部	所管課	幼児保育課
施設名	修農保育園			所在地	半田市平井町5-64-2		
構造区分	鉄筋コンクリート造	取得年度	昭和55年度	取得等額	148,080,000	耐用年数	47
稼動年数	30	残年数	17	平成22年度末簿価		53,755,920	
利用状況	指標			平成20年度	平成21年度	平成22年度	
	児童数(4月1日現在)			49	60	58	
施設に係るコスト	歳入(単位:千円)			歳出(単位:千円)			
	平成20年度	平成21年度	平成22年度	平成20年度	平成21年度	平成22年度	
	0	0	0	2,544	5,470	2,283	



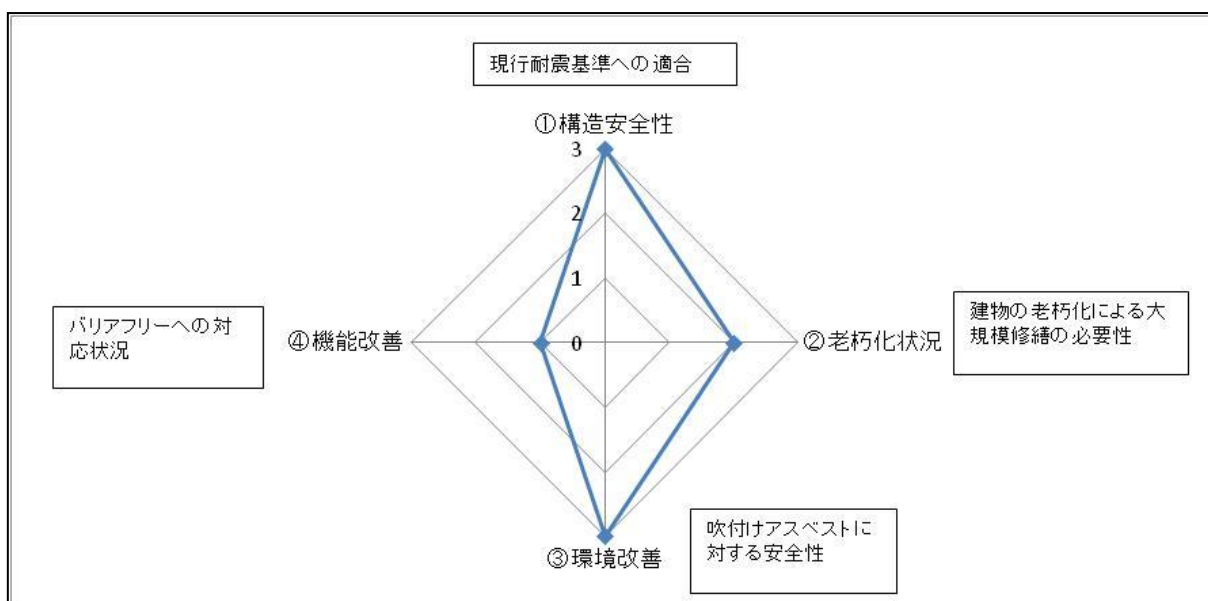
各公共施設の概要

				所管部	子育て支援部	所管課	幼児保育課
施設名	横川保育園			所在地	半田市大伝根町1-2-1		
構造区分	鉄筋コンクリート造	取得年度	平成2年度	取得等額	318,027,500	耐用年数	47
稼動年数	20	残年数	27	平成22年度末簿価		182,817,261	
利用状況	指標			平成20年度	平成21年度	平成22年度	
	児童数(4月1日現在)			170	174	163	
施設に係るコスト	歳入(単位:千円)			歳出(単位:千円)			
	平成20年度	平成21年度	平成22年度	平成20年度	平成21年度	平成22年度	
	0	0	0	2,634	5,084	2,272	



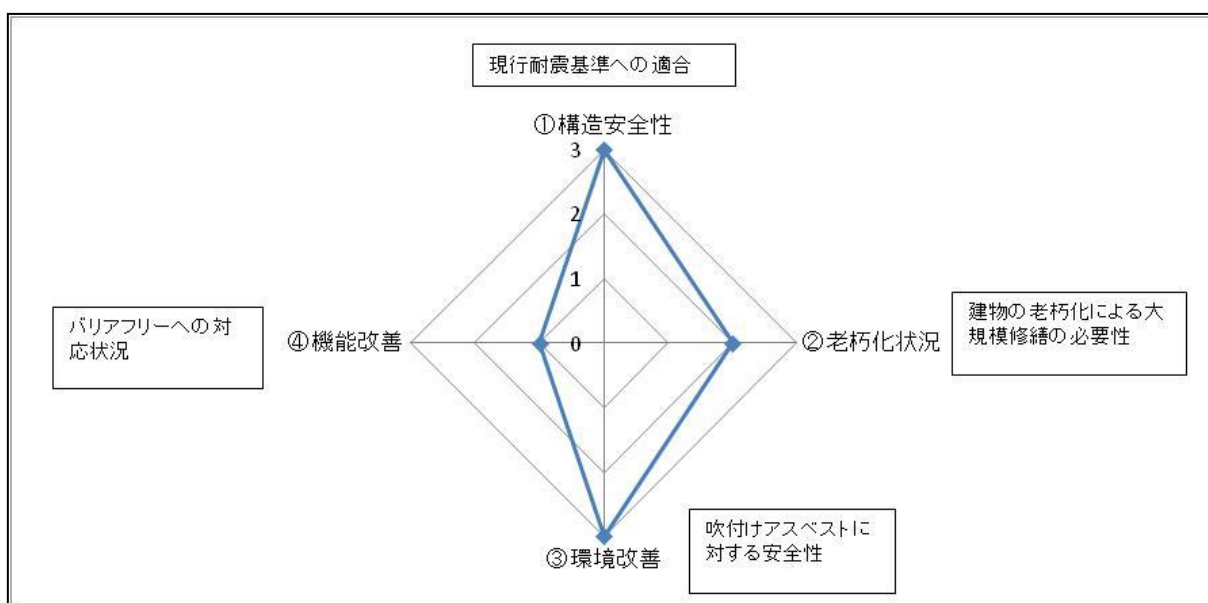
各公共施設の概要

				所管部	子育て支援部	所管課	幼児保育課
施設名	高根保育園			所在地	半田市平地町5-30-2		
構造区分	鉄筋コンクリート造	取得年度	昭和48年度	取得等額	184,599,600	耐用年数	47
稼動年数	37	残年数	10	平成22年度末簿価		40,196,051	
利用状況	指標			平成20年度	平成21年度	平成22年度	
	児童数(4月1日現在)			156	144	144	
施設に係るコスト	歳入(単位:千円)			歳出(単位:千円)			
	平成20年度	平成21年度	平成22年度	平成20年度	平成21年度	平成22年度	
	0	0	0	2,617	2,500	2,261	



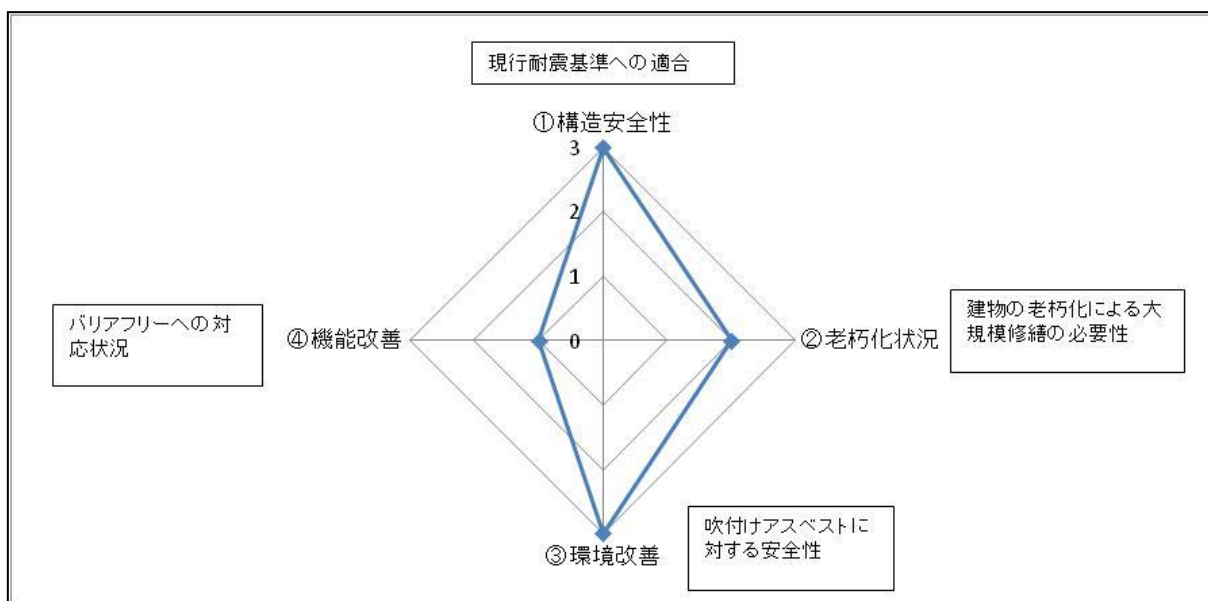
各公共施設の概要

				所管部	子育て支援部	所管課	幼児保育課
施設名	花園第2保育園			所在地	半田市花園町1-8-6		
構造区分	鉄筋コンクリート造	取得年度	昭和49年度	取得等額	205,630,000	耐用年数	47
稼動年数	36	残年数	11	平成22年度末簿価		70,792,497	
利用状況	指標			平成20年度	平成21年度	平成22年度	
	児童数(4月1日現在)			196	189	186	
施設に係るコスト	歳入(単位:千円)			歳出(単位:千円)			
	平成20年度	平成21年度	平成22年度	平成20年度	平成21年度	平成22年度	
	0	0	0	2,536	1,404	2,294	



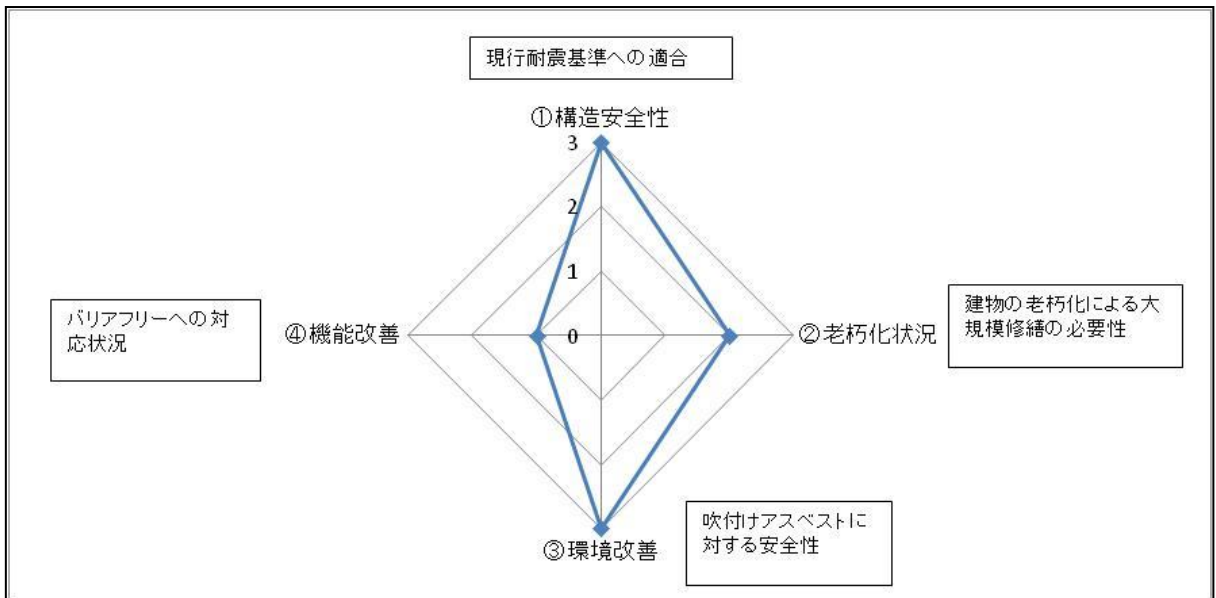
各公共施設の概要

				所管部	子育て支援部	所管課	幼児保育課
施設名	協和保育園			所在地	半田市中島町11-1		
構造区分	鉄筋コンクリート造	取得年度	昭和50年度	取得等額	125,010,000	耐用年数	47
稼動年数	35	残年数	12	平成22年度末簿価		36,401,145	
利用状況	指標			平成20年度	平成21年度	平成22年度	
	児童数(4月1日現在)			89	108	107	
施設に係るコスト	歳入(単位:千円)			歳出(単位:千円)			
	平成20年度	平成21年度	平成22年度	平成20年度	平成21年度	平成22年度	
	0	0	0	2,649	1,313	2,296	



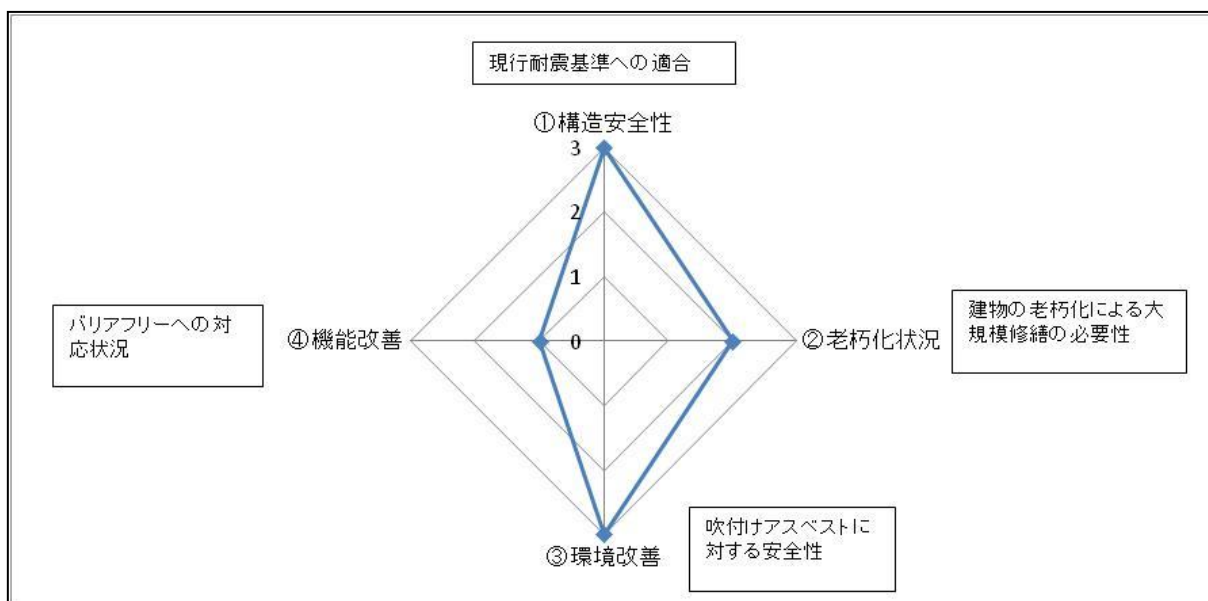
各公共施設の概要

				所管部	子育て支援部	所管課	幼児保育課
施設名	岩滑北保育園			所在地	半田市岩滑高山町1-138		
構造区分	鉄筋コンクリート造	取得年度	昭和51年度	取得等額	165,077,500	耐用年数	47
稼動年数	34	残年数	13	平成22年度末簿価		46,670,226	
利用状況	指標			平成20年度	平成21年度	平成22年度	
	児童数(4月1日現在)			89	96	111	
施設に係るコスト	歳入(単位:千円)			歳出(単位:千円)			
	平成20年度	平成21年度	平成22年度	平成20年度	平成21年度	平成22年度	
	0	0	0	2,526	3,129	2,288	



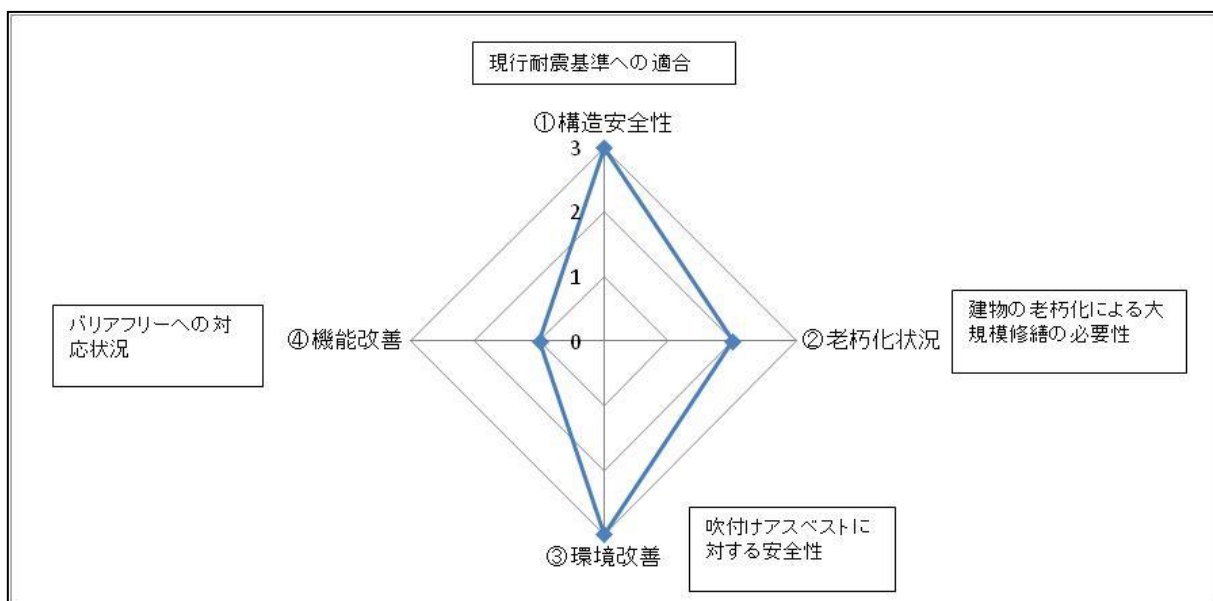
各公共施設の概要

				所管部	子育て支援部	所管課	幼児保育課
施設名	清城保育園			所在地	半田市清城町2-6-13		
構造区分	鉄筋コンクリート造	取得年度	昭和52年度	取得等額	207,950,000	耐用年数	47
稼動年数	33	残年数	14	平成22年度末簿価		62,333,001	
利用状況	指標			平成20年度	平成21年度	平成22年度	
	児童数(4月1日現在)			147	154	154	
施設に係るコスト	歳入(単位:千円)			歳出(単位:千円)			
	平成20年度	平成21年度	平成22年度	平成20年度	平成21年度	平成22年度	
	0	0	0	2,570	1,707	2,293	



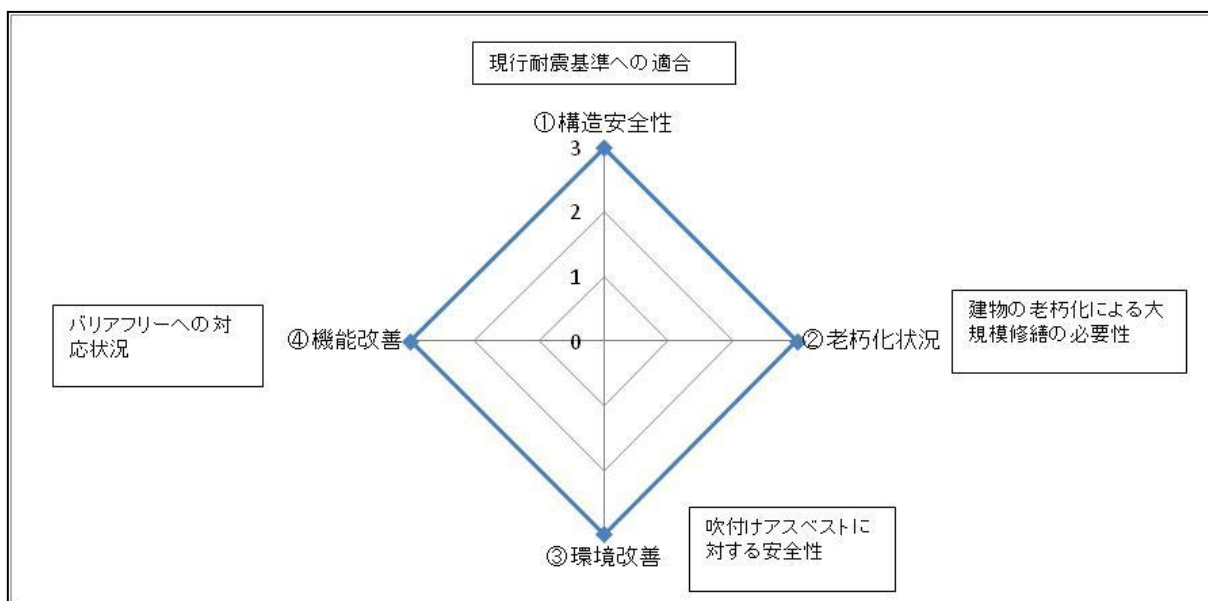
各 公 共 施 設 の 概 要

				所管部	子育て支援部	所管課	幼児保育課
施設名	ふたば園			所在地	半田市亀崎町1-1		
構造区分	木造	取得年度	昭和40年度	取得等額	44,350,000	耐用年数	22
稼動年数	45	残年数	0	平成22年度末簿価		3	
利用状況	指標			平成20年度	平成21年度	平成22年度	
	児童数(4月1日現在)			21	20	15	
施設に係るコスト	歳入(単位:千円)			歳出(単位:千円)			
	平成20年度	平成21年度	平成22年度	平成20年度	平成21年度	平成22年度	
	0	0	0	2,809	946	1,462	



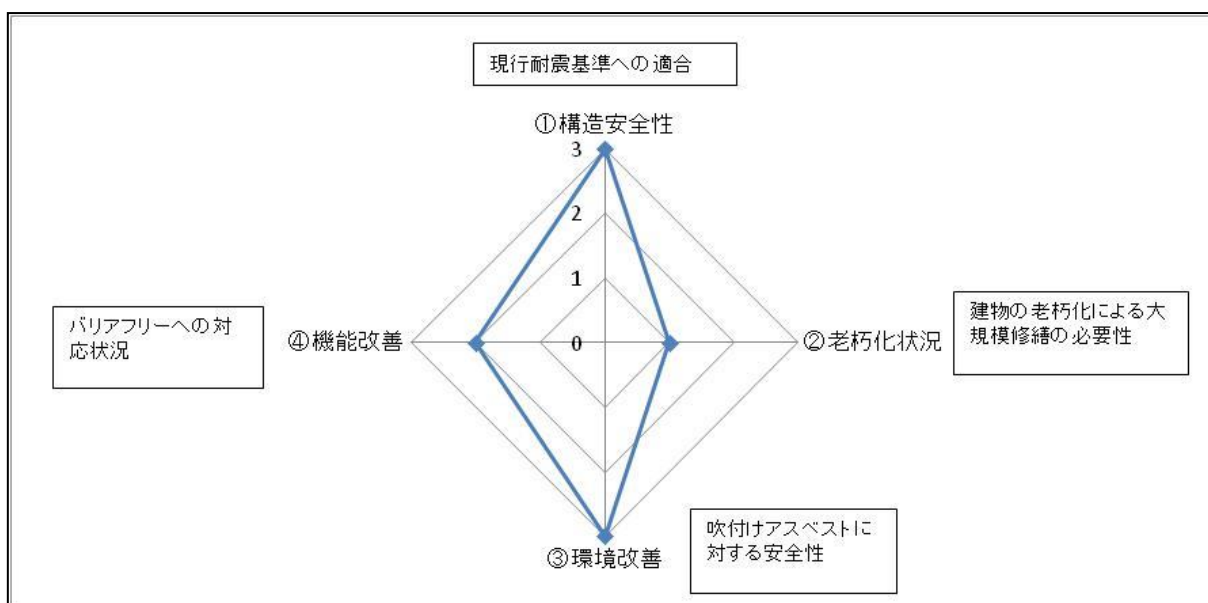
各 公 共 施 設 の 概 要

				所管部	子育て支援部	所管課	幼児保育課
施設名	つくし学園			所在地	半田市東洋町3-23		
構造区分	鉄筋コンクリート造	取得年度	平成8年度	取得等額	254,540,000	耐用年数	47
稼動年数	14	残年数	33	平成22年度末簿価		177,886,640	
利用状況	指標			平成20年度	平成21年度	平成22年度	
	児童数(4月1日現在)			36	35	37	
施設に係るコスト	歳入(単位:千円)			歳出(単位:千円)			
	平成20年度	平成21年度	平成22年度	平成20年度	平成21年度	平成22年度	
	0	0	0	1,892	1,707	1,744	



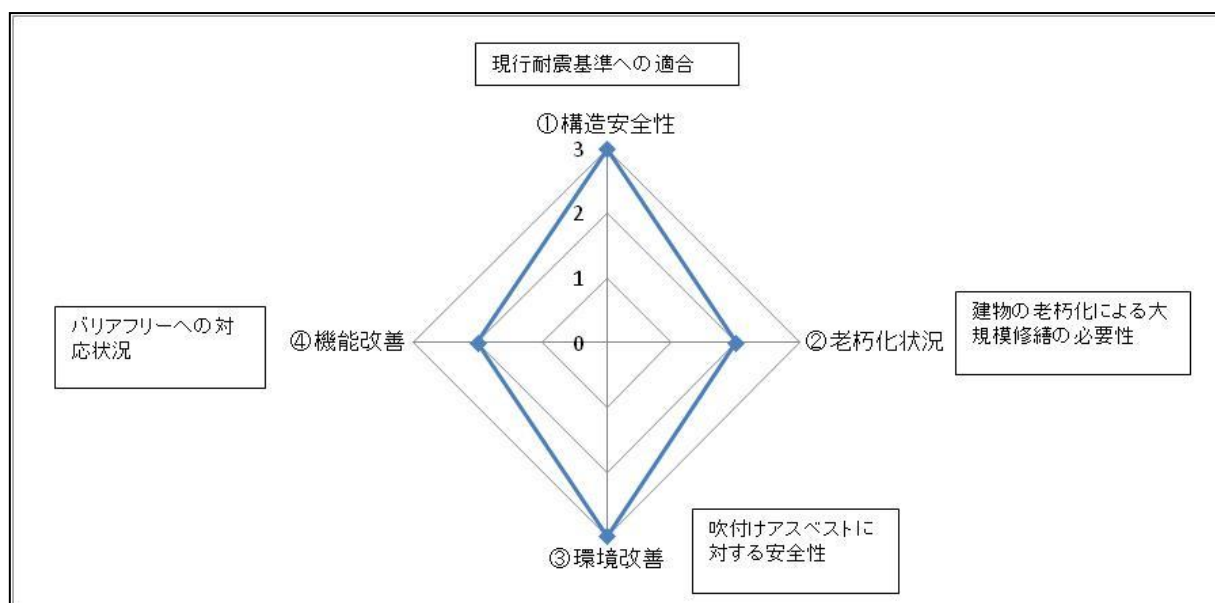
各公共施設の概要

				所管部	子育て支援部	所管課	子育て支援課
施設名	成岩児童センター			所在地	半田市桐ヶ丘2-88-2		
構造区分	鉄骨造	取得年度	昭和56年度	取得等額	70,000,000	耐用年数	34
稼動年数	29	残年数	5	平成22年度末簿価		10,206,756	
利用状況	指標			平成20年度	平成21年度	平成22年度	
	児童センター利用者数(人)			18,197	16,538	16,395	
施設に係るコスト	歳入(単位:千円)			歳出(単位:千円)			
	平成20年度	平成21年度	平成22年度	平成20年度	平成21年度	平成22年度	
	0	0	0	3,687	2,977	2,534	



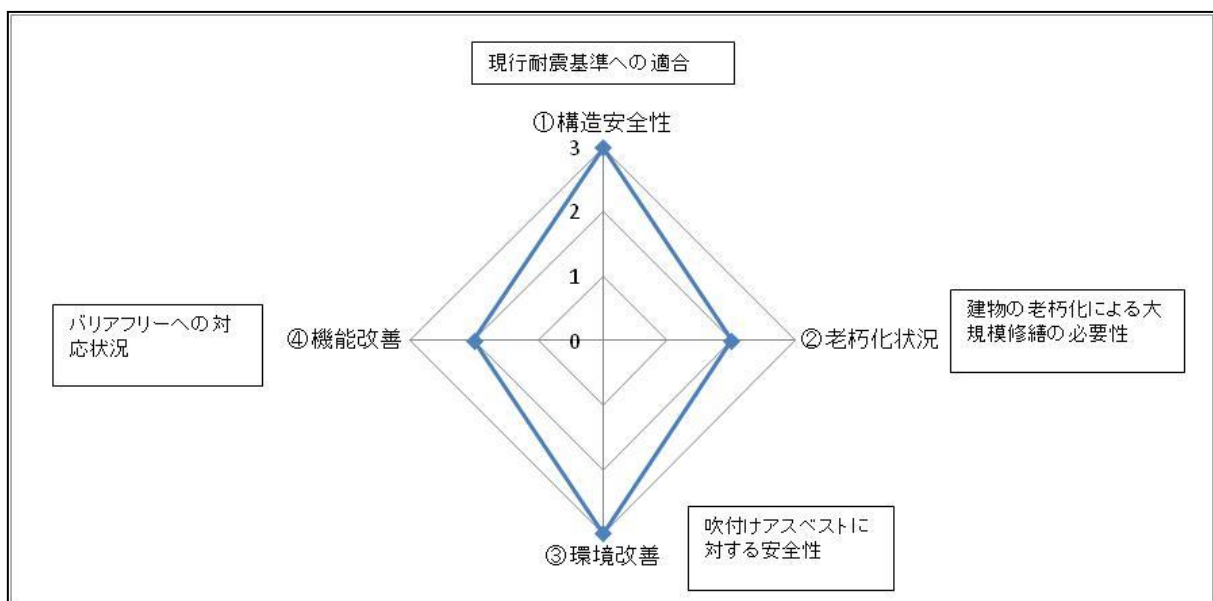
各 公 共 施 設 の 概 要

				所管部	子育て支援部	所管課	子育て支援課
施設名	亀崎児童センター			所在地	半田市亀崎常盤町3-46		
構造区分	鉄筋コンクリート造	取得年度	昭和57年度	取得等額	81,720,000	耐用年数	47
稼動年数	28	残年数	19	平成22年度末簿価		32,749,008	
利用状況	指標			平成20年度	平成21年度	平成22年度	
	児童センター利用者数(人)			19,429	18,206	16,349	
施設に係るコスト	歳入(単位:千円)			歳出(単位:千円)			
	平成20年度	平成21年度	平成22年度	平成20年度	平成21年度	平成22年度	
	0	0	0	3,566	3,163	2,868	



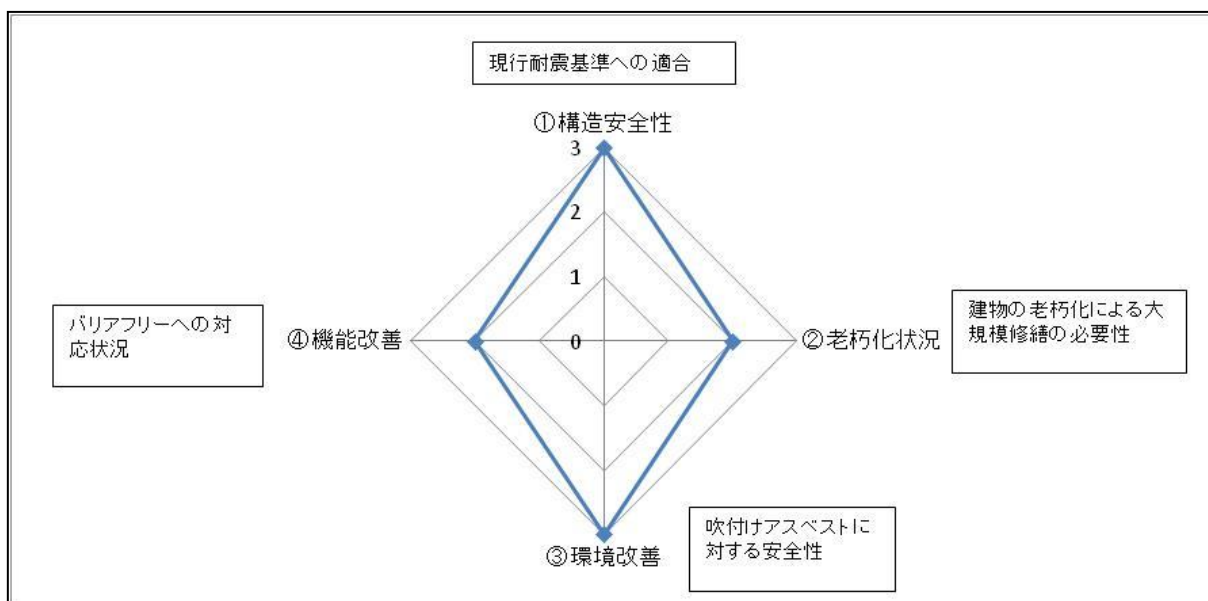
各 公 共 施 設 の 概 要

				所管部	子育て支援部	所管課	子育て支援課
施設名	半田児童センター			所在地	半田市榎下町47		
構造区分	鉄筋コンクリート造	取得年度	昭和59年度	取得等額	107,428,500	耐用年数	47
稼動年数	26	残年数	21	平成22年度末簿価		48,390,189	
利用状況	指標			平成20年度	平成21年度	平成22年度	
	児童センター利用者数(人)			22,734	21,408	18,052	
施設に係るコスト	歳入(単位:千円)			歳出(単位:千円)			
	平成20年度	平成21年度	平成22年度	平成20年度	平成21年度	平成22年度	
	0	0	0	2,945	3,802	2,498	



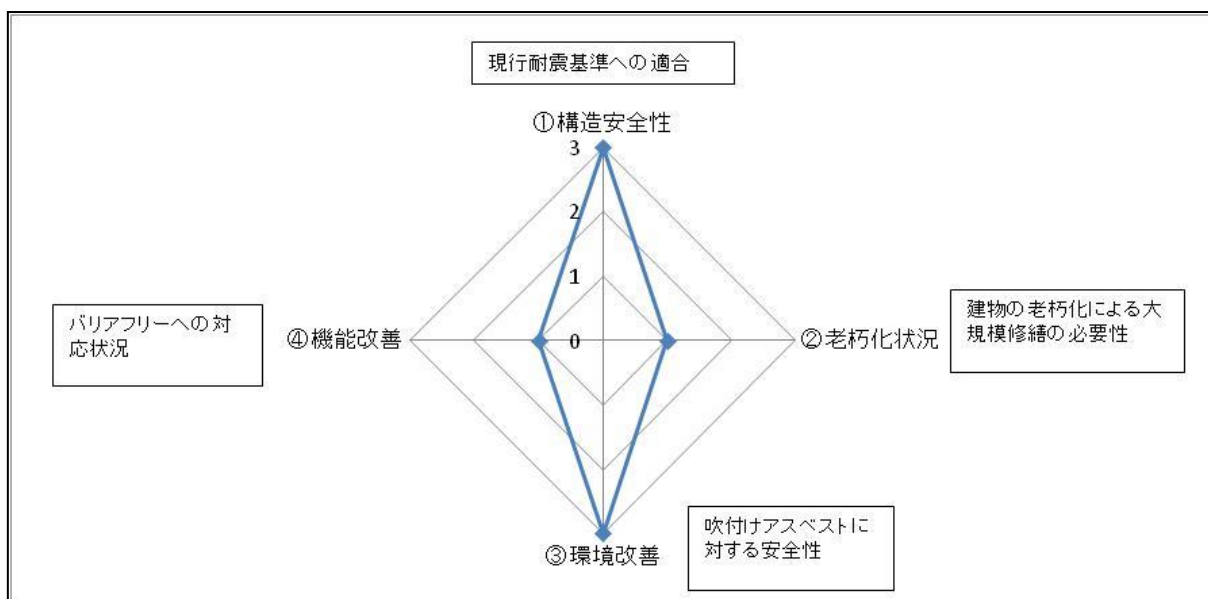
各公共施設の概要

各公共施設の概要							
				所管部	子育て支援部	所管課	子育て支援課
施設名	乙川児童センター			所在地	半田市乙川若宮町45		
構造区分	鉄筋コンクリート造	取得年度	昭和60年度	取得等額	92,440,000	耐用年数	47
稼動年数	25	残年数	22	平成22年度末簿価		42,872,050	
利用状況	指標			平成20年度	平成21年度	平成22年度	
	児童センター利用者数(人)			22,005	17,107	18,924	
施設に係るコスト	歳入(単位:千円)			歳出(単位:千円)			
	平成20年度	平成21年度	平成22年度	平成20年度	平成21年度	平成22年度	
	0	0	0	3,144	2,852	3,033	



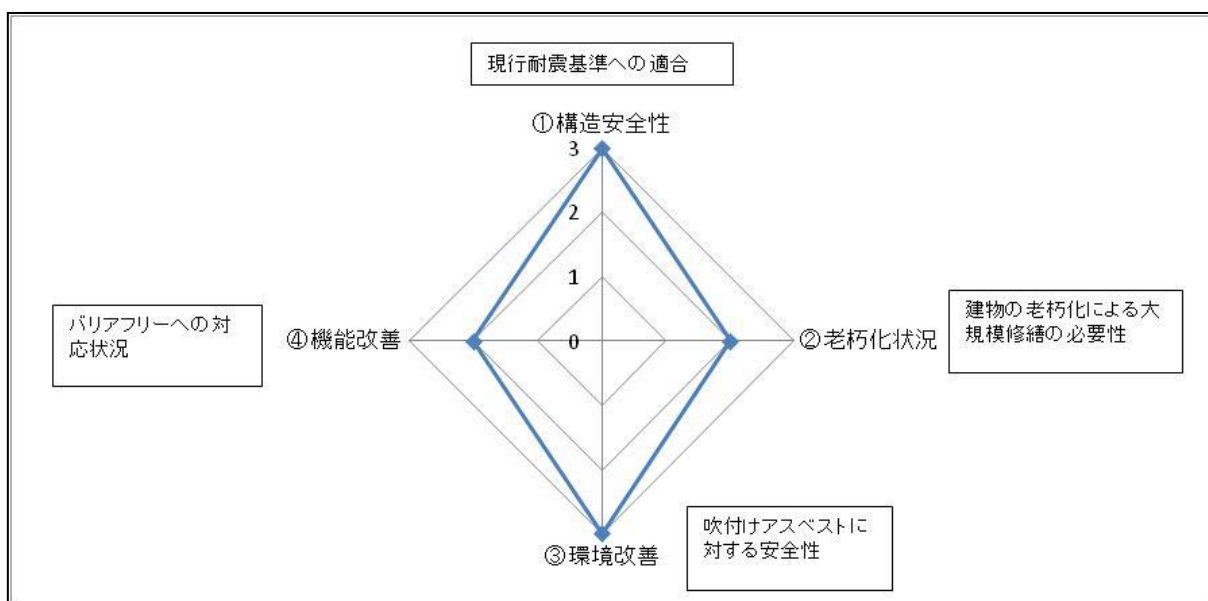
各 公 共 施 設 の 概 要

				所管部	子育て支援部	所管課	子育て支援課
施設名	板山ふれあいセンター			所在地	半田市板山町1-100-8		
構造区分	鉄筋コンクリート造	取得年度	昭和53年度	取得等額	100,880,000	耐用年数	47
稼動年数	32	残年数	15	平成22年度末簿価		32,443,008	
利用状況	指標			平成20年度	平成21年度	平成22年度	
	児童センター利用者数(人)			11,346	11,798	12,606	
施設に係るコスト	歳入(単位:千円)			歳出(単位:千円)			
	平成20年度	平成21年度	平成22年度	平成20年度	平成21年度	平成22年度	
	0	0	0	3,607	3,035	1,563	



各公共施設の概要

				所管部	子育て支援部	所管課	子育て支援課
施設名	青山児童センター			所在地	半田市花園町4-5-5		
構造区分	鉄筋コンクリート造	取得年度	平成3年度	取得等額	129,250,000	耐用年数	47
稼動年数	19	残年数	28	平成22年度末簿価		76,949,840	
利用状況	指標			平成20年度	平成21年度	平成22年度	
	児童センター利用者数(人)			21,745	18,080	18,994	
施設に係るコスト	歳入(単位:千円)			歳出(単位:千円)			
	平成20年度	平成21年度	平成22年度	平成20年度	平成21年度	平成22年度	
	0	0	0	4,037	2,885	2,868	



各 公 共 施 設 の 概 要

				所管部	子育て支援部	所管課	子育て支援課
施設名	有協児童館			所在地	半田市有協町5-1-1		
構造区分	鉄筋コンクリート造	取得年度	平成4年度	取得等額	212,510,000	耐用年数	50
稼動年数	18	残年数	32	平成22年度末簿価	135,785,612		
利用状況	指標			平成20年度	平成21年度	平成22年度	
	児童センター利用者数(人)			14,284	11,528	11,139	
施設に係るコスト	歳入(単位:千円)			歳出(単位:千円)			
	平成20年度	平成21年度	平成22年度	平成20年度	平成21年度	平成22年度	
	0	0	0	2,503	2,568	2,086	

