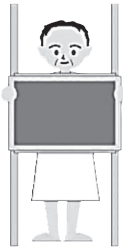


がん検診ってどんなことをするの？

肺がん検診

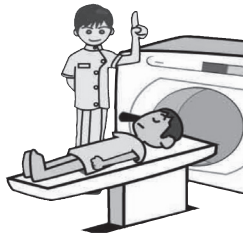
胸部レントゲン撮影

エックス線で肺全体を撮影します。



胸部CT検査

体にエックス線を透過させて得られる情報をコンピュータで解析し、肺の断層画像や立体画像を得ることができます。



喀痰細胞診検査


痰を採取し、がん細胞が混じっていないかを調べます。



大腸がん検診

便潜血検査 (2日間の便を採取)

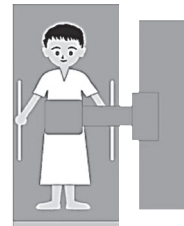
便に潜む血液の有無を調べる検査です。専用の検査容器に便を採取して提出します。便を採る時期は必ずしも便提出の当日と前日だけではなく、3~4日以内なら大丈夫です。



胃がん検診

胃部X線直接撮影

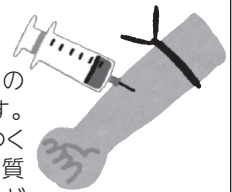
胃を膨らませる発泡剤を飲んだ後、バリウムを飲み、さまざまな角度から胃の内部をエックス線で撮影します。



前立腺がん検診

PSA検査

採血をし、血液中のPSA値を調べます。PSAは前立腺でつくられるたんぱく質で、がんや炎症などがあると血液中にでできます。



子宮頸がん検診

子宮頸部細胞診

ブラシや綿棒などで子宮頸部を軽くこすり、採れた細胞を染色し、顕微鏡で調べます。



乳がん検診

超音波検査

皮膚にゼリーを塗って、プローブ(端子)をあて、乳房の内部を観察する検査です。



マンモグラフィ

乳腺専用のエックス線撮影装置で、乳房を装置に挟んで圧迫し撮影します。



半田市医師会健康管理センターで受診する場合 ☎27-7890

予約受付時間：月曜日～金曜日…9時～17時

土曜日(祝日・振替休日は除く)・8月13日(火)～8月15日(木)…9時～12時

予約状況により
予約できない場合
があります

胸部CT検査を含まない検診を受ける場合

① 雁宿支所(雁宿町1-54-1)

日程	午前(9時～11時)				午後 (13時30分～15時30分) 乳がん(マンモ・超音波) 子宮頸がんのみ。
	6月	1(土)	6(木)	12(水)	18(火)
	20(木)	26(水)	29(土)		
7月	3(水)	10(水)	13(土)	25(木)	10(水)
8月	8(木)	19(月)	22(木)	29(木)	29(木)
9月	1(日)	13(金)	19(木)	27(金)	27(金)
10月	5(土)	9(水)	12(土)	28(月)	9(水)

胸部CT検査を含む検診を受ける場合

② 神田町(神田町1-1)

日程	午前 (8時30分～11時)				
6月	1(土)	4(火)	11(火)	19(水)	27(木)
7月	4(木)	9(火)	14(日)	24(水)	
8月	1(木)	14(水)	18(日)	27(火)	
9月	3(火)	12(木)	25(水)		
10月	20(日)	24(木)			

③ 緑ヶ丘支所(緑ヶ丘3-2-1)

日程	午前 (8時30分～11時)	
7月	19(金) 男性専用日	29(月) 女性専用日
8月	5(月) 男性専用日	23(金) 女性専用日
9月	10(火) 女性専用日	17(火) 男性専用日
10月	7(月) 女性専用日	18(金) 男性専用日

11月以降の日程は、はんだ市報10月1日号に掲載予定です。

●…骨密度測定は、雁宿支所の7月13日(土)・10月12日(土)のみ実施します。

■…男性専用日です。この2日間は胸部CT検査を実施しない方でも受診できます(神田町)。

あなたの未来を守りたい
handa pink ribbon
本市では、「はんだピンクリボン」をがん検診全体のシンボルマークとして、がん検診に対する意識の高揚と、がん検診受診率向上を図るために啓発活動を進めています。

【問い合わせ】保健センター

☎84-0646

※予約は、各実施医療機関へ
お願いします。