



# 新美南吉記念館へ行こう！

Nimi Nankichi Memorial Museum



1109 大峯莉奈  
1130 早川 慧

# 新美南吉記念館ってなに？

- ・1994年開館
- ・本市にある**新美南吉**の記念文学館

## ＜アクセス＞

- ・名鉄「半田口駅」から徒歩約20分（約1.6km）  
バスで15分
- ・知多半島道路半田中央ICより車で3分

文学館・・・文学及び作家の作品とその成立にまつわる資料を収集、展示した施設

# 実際に行ってみた！

1回目 7月22日 往復 **ルート①**

2回目 9月8日 行き **ルート②**  
帰り **ルート③**



# 1回目



半田口駅から新美南吉記念館  
ほぼ直進で分かりやすい  
車道が近くて危ない

## 2日目 行き



半田口駅→新美南吉生家→新美南吉記念館

新美南吉生家


住宅街の中を歩く→車通りも少なく安心

# 新美南吉生家





# ででむし広場





# 矢勝川

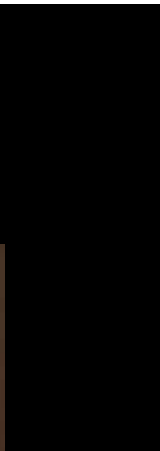


# 新美南吉記念館





ほんとうに人間はいいものかしら。



# 新美南吉記念館と類似施設の 入館者数について

# 入館者数比べてみた

## ご協力してくださった施設

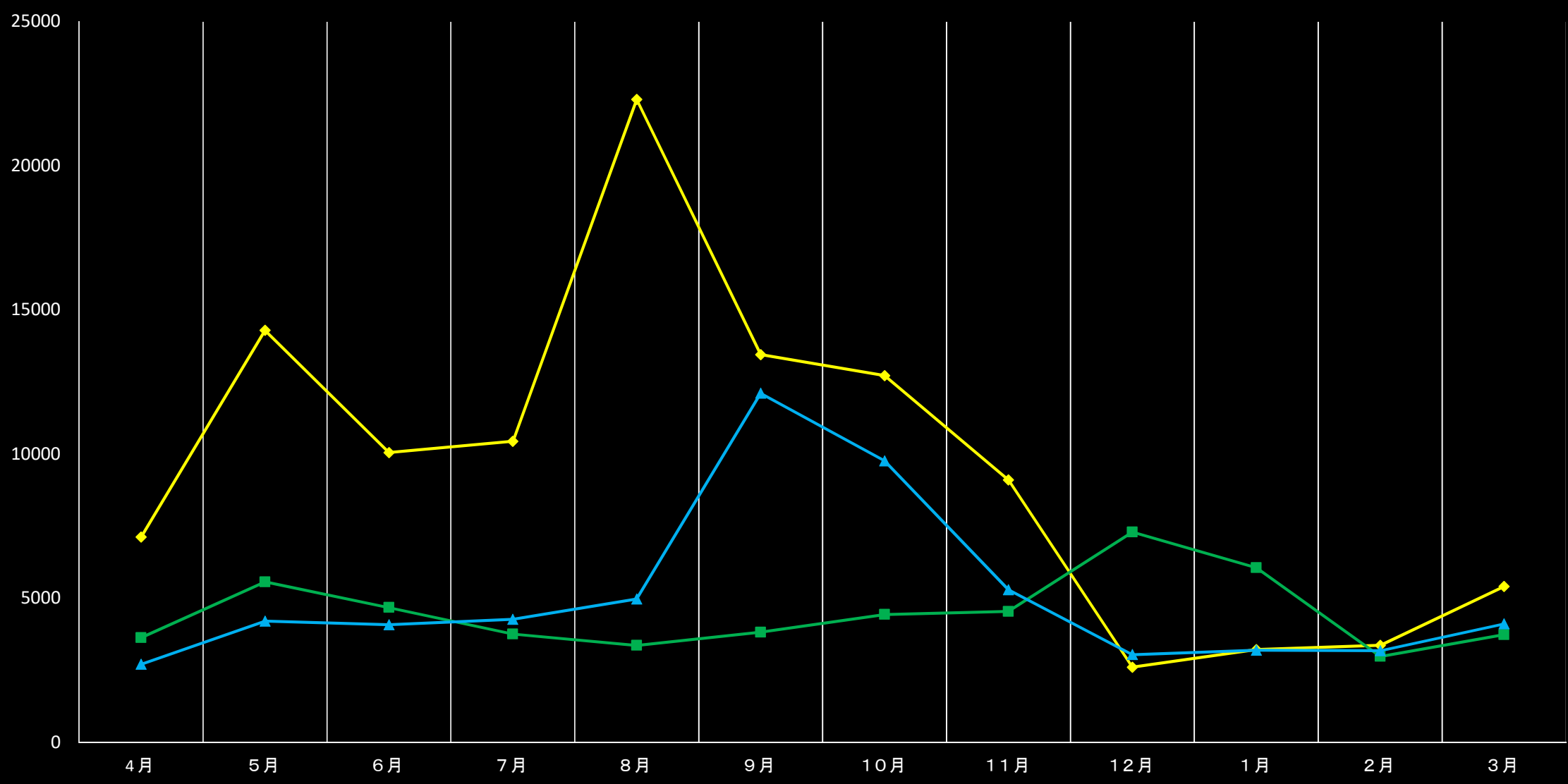
花巻市立宮沢賢治記念館様 (岩手県)

文京区立森鷗外記念館様 (島根県)

情報ソース 各館の年報(H29~R1)

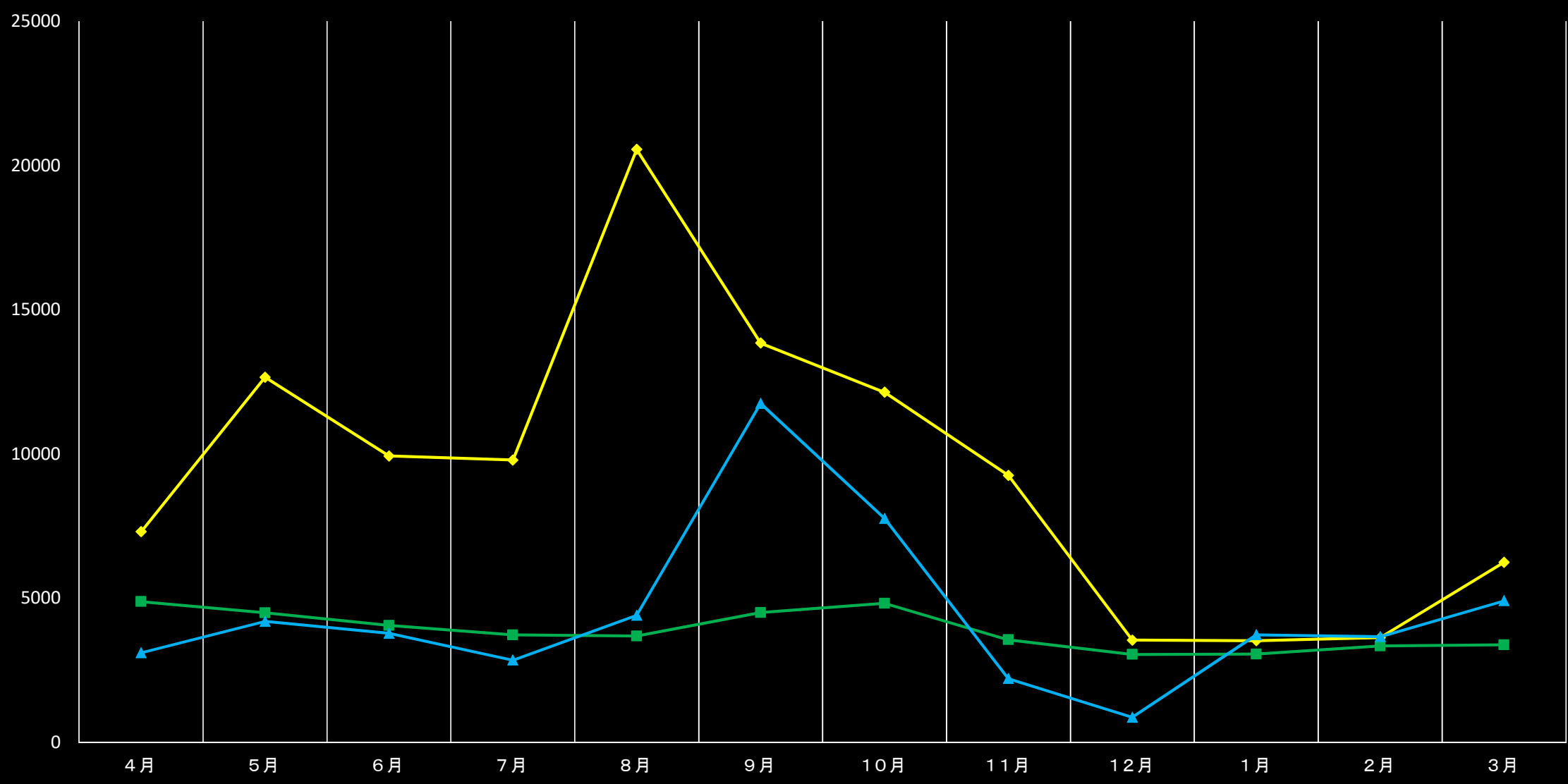
# 平成29年度入館者数

宮沢賢治記念館 森鷗外記念館 新見南吉記念館



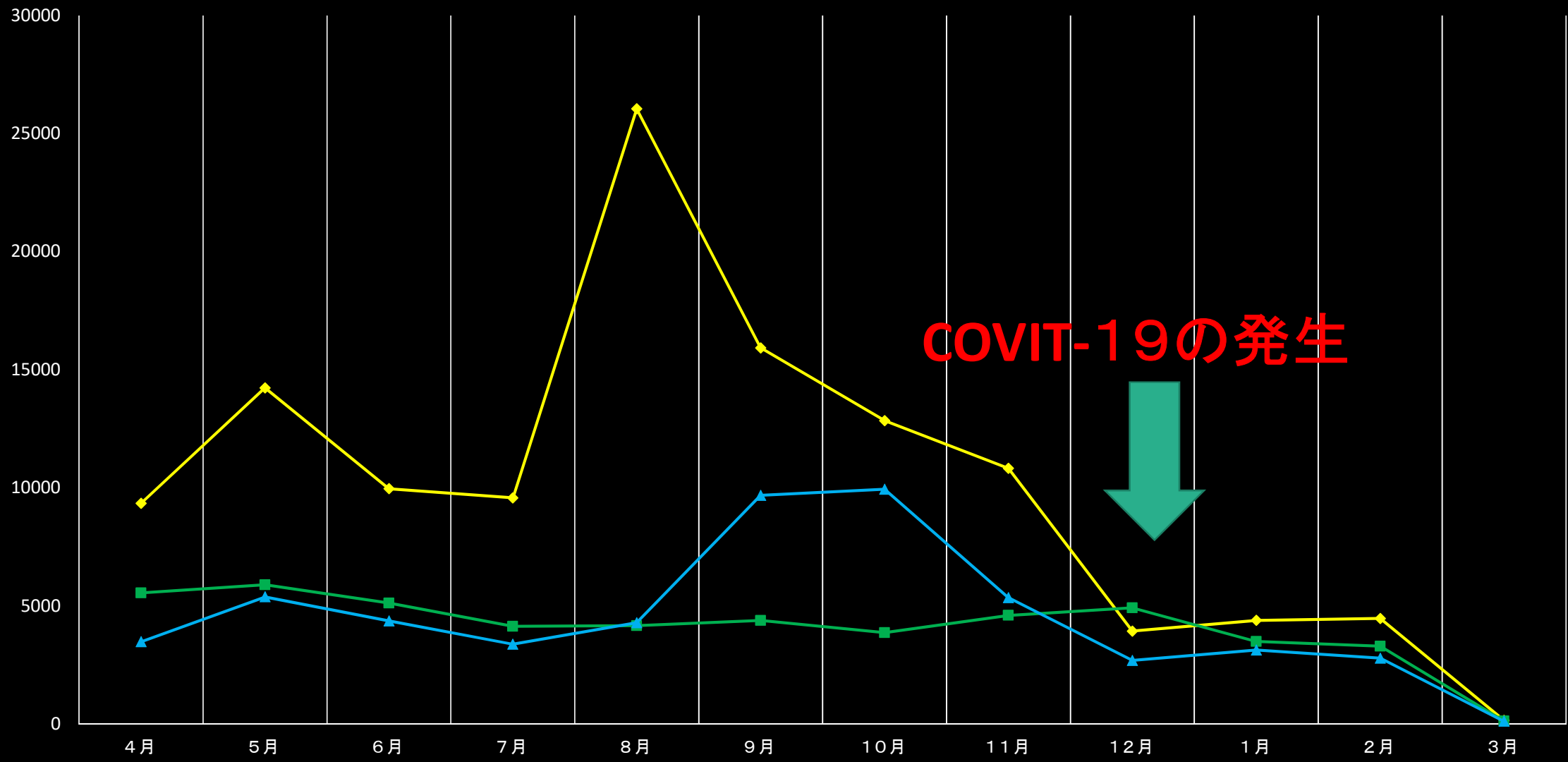
# 平成30年度入館者数

宮沢賢治記念館 森鷗外記念館 新見南吉記念館



# 令和元年度入館者数

宮沢賢治記念館 森鷗外記念館 新見南吉記念館



COVID-19の発生





# 新美南吉記念館と類似施設のの違い

・宮沢賢治記念館 8月の入館者数が多い

→ 代表作『サガレンと八月』による影響

・新美南吉記念館 9月

→ 代表作『ごんぎつね』に出



宮



# 森鷗外記念館

最寄駅から徒歩





# 半田市にやっていただきたいこと

来る人のために

## ・新しいルートの提案

例：秋の彼岸花お花見コース（矢勝川を通過して記念館へ）

チケット提示でおだんご・お茶等のプレゼントを

## ・駅にレンタルサイクル駐輪場増設

## ・駅からシャトルバスを運行する


## ・半田IC～新美南吉記念館 道の駅の建設

■ 新見南吉関連商品を新見南吉記念館内にて販売する

常川屋様    こんぎつねのどら焼き  
丸初製菓本舗様    南吉の黄こん芋



新しいルートができると・・・

 人の動きが活発化する  
観光客増加による経済発展

名鉄ハイキング・知多四国と提携できるといい・・・

 環境整備費などの支出増大

# 駅からレンタルサイクルできると...

駅からの  
放置自  
転車  
映えを



増加

を背景に



— 自転車の管理を誰がするか問題

## シャトルバスが開通したら

- + 移動時間が短くなって行きやすくなる  
バスが走ることで宣伝に
- 大気汚染につながる

道の駅ができると…



地産地消につながる

地域イベントの拠点に


ふれあい交流・情報発信に活用



建てられる広い土地がない



新見南吉関連商品を新見南吉記念館内にて販売する



新美南吉関連のものを新美南吉ゆかりの場所で購入する  
知名度が相乗的に上がる

# 私たちにできること

①矢勝川川沿いなどのルート清掃ボランティア

②学校・部活からの寄贈・イベント開催

# 矢勝川沿いなどのルート清掃ボランティア

通称

「ごみゼロウォークでごんぎつねの町を取り戻そう！！」

- ・ルート上の雑草抜き
- ・公共施設の清掃
- ・川の水をきれいにする etc...

## 学校・部活からの寄贈・イベント開催

半田工科 チェーンソーアートなどを寄贈

EX. 美術部→南吉関係の作品の寄贈

吹奏楽・箏曲部→演奏会

茶華道部→生け花の展示

新美南吉記念館に学生の活気で彩を添える！

## まとめ

今回の課題を通し、行政が何を思い行動しているのかを深く考えられる機会となりました。

非営利の中でどれだけやれるのか難しいところではありましたが、この経験がいつか役に立てば良いと思います。

この発表を通じて多くの人が半田市に興味を持ち、新美南吉記念館の来館者が増えることを願っています。