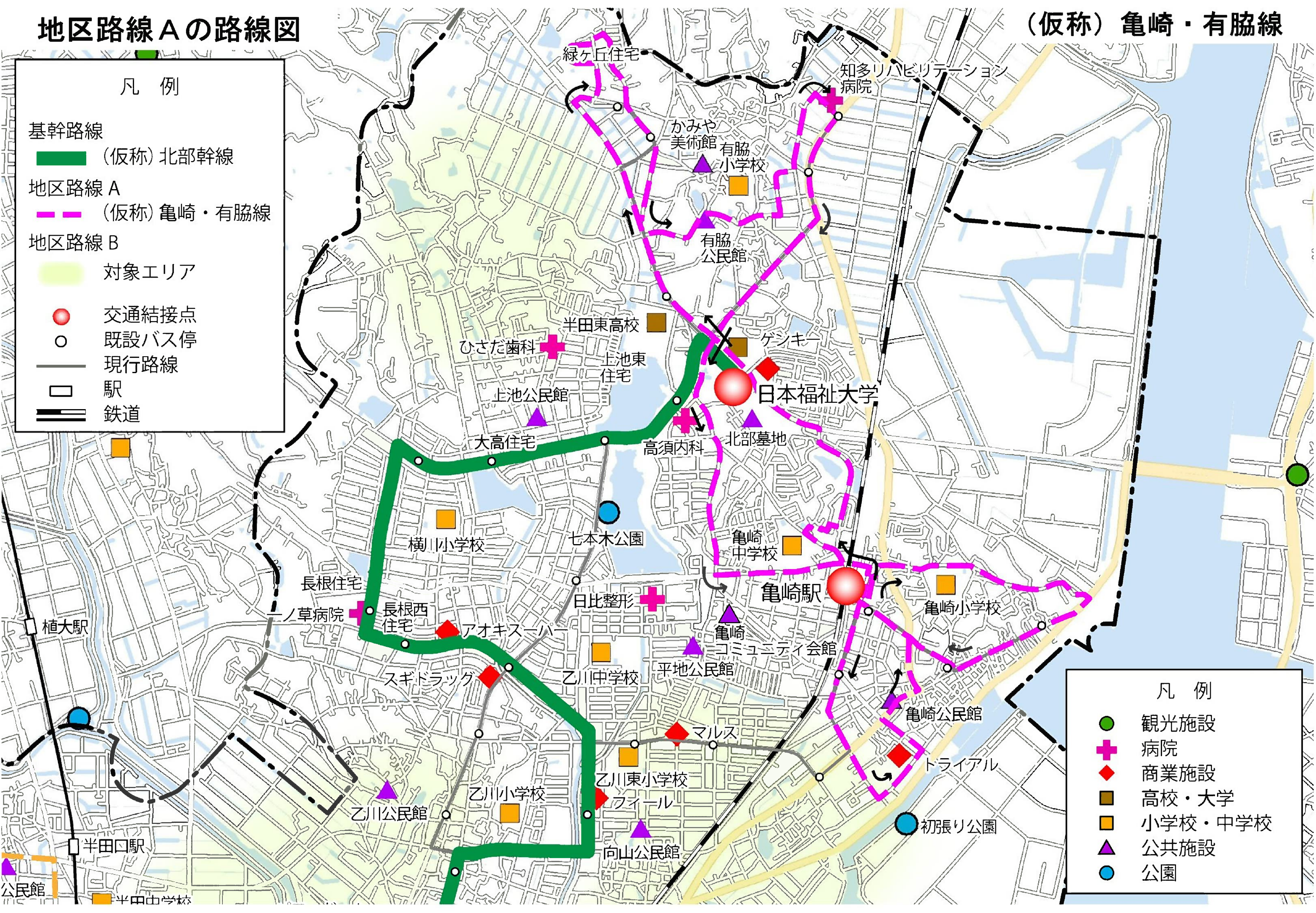


# 地区路線 A の路線図

(仮称) 亀崎・有脇線

凡例

- 基幹路線
  - (仮称) 北部幹線
- 地区路線 A
  - (仮称) 亀崎・有脇線
- 地区路線 B
- 対象エリア
- 交通結接点
- 既設バス停
- 現行路線
- 駅
- 鉄道



凡例

- 観光施設
- 病院
- 商業施設
- 高校・大学
- 小学校・中学校
- 公共施設
- 公園

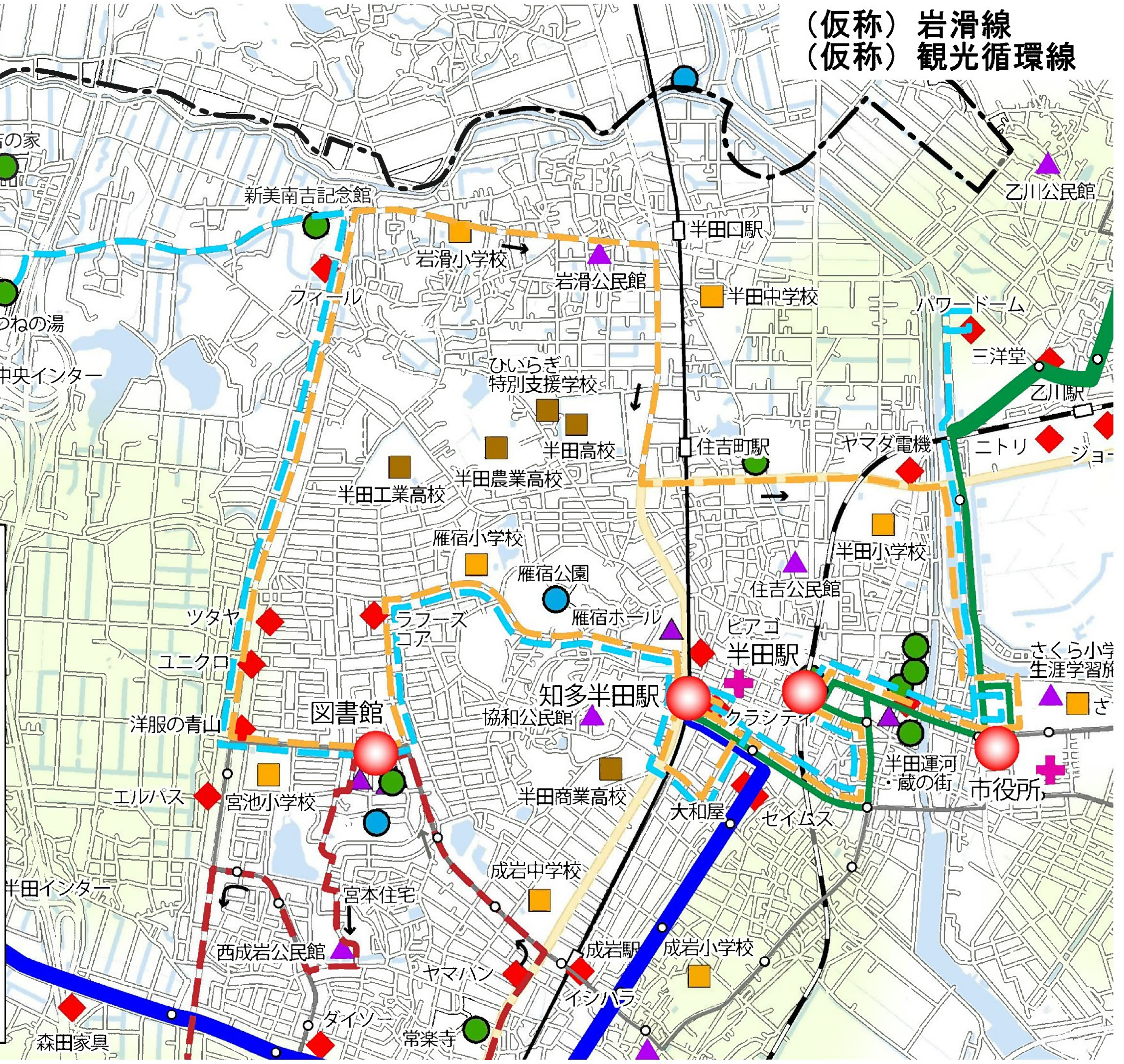
公民館  
半田中学校



(仮称) 岩滑線  
(仮称) 観光循環線

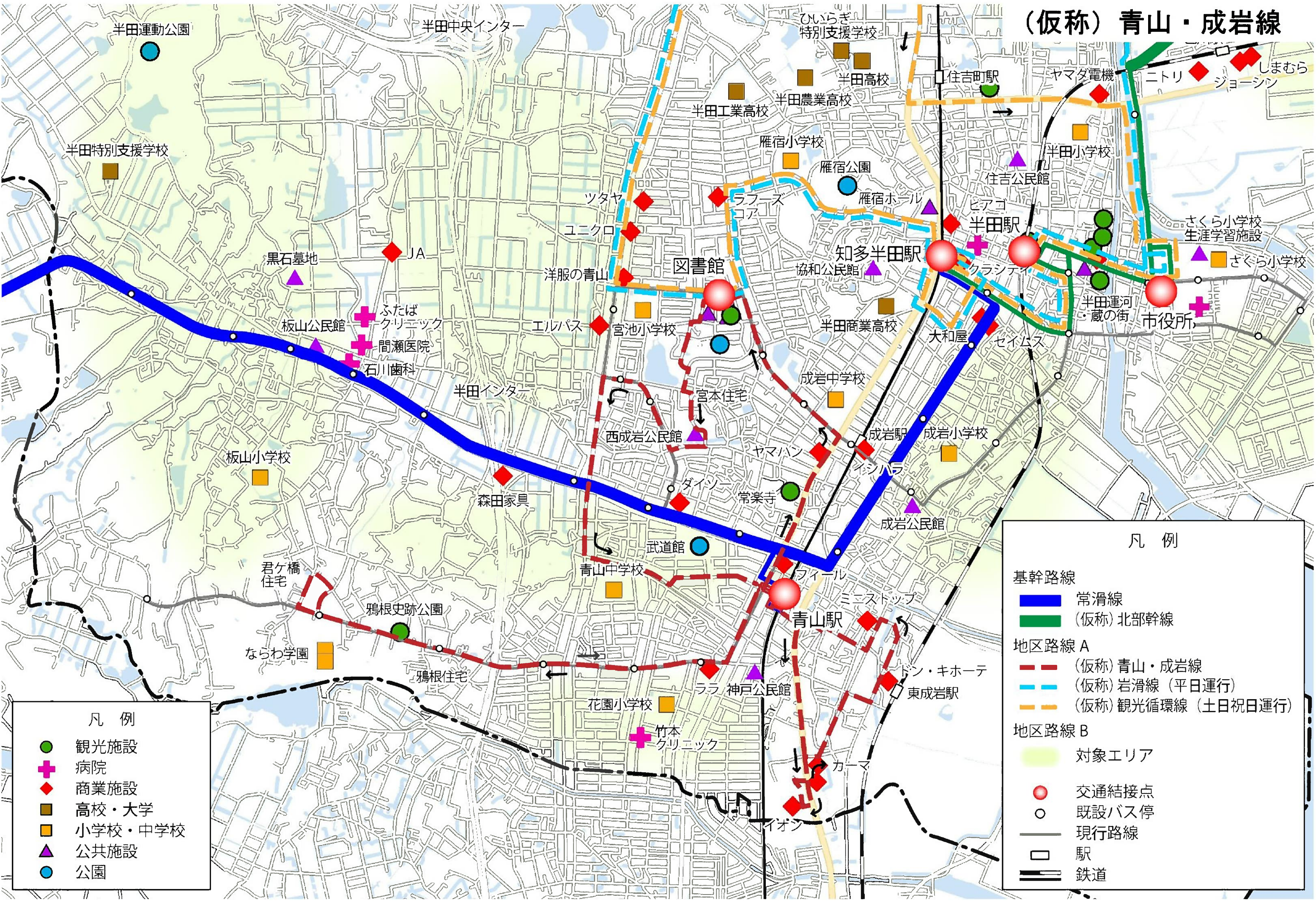
- 凡例
- 観光施設
  - ✚ 病院
  - ◆ 商業施設
  - 高校・大学
  - 小学校・中学校
  - ▲ 公共施設
  - 公園

- 凡例
- 基幹路線
- 常滑線
  - (仮称) 北部幹線
- 地区路線 A
- (仮称) 青山・成岩線
  - (仮称) 岩滑線 (平日運行)
  - (仮称) 観光循環線 (土日祝日運行)
- 地区路線 B
- 対象エリア
  - 交通結接点
  - 既設バス停
  - 現行路線
  - 駅
  - ≡ 鉄道





# (仮称) 青山・成岩線



- 凡例
- 観光施設
  - ✚ 病院
  - ◆ 商業施設
  - 高校・大学
  - 小学校・中学校
  - ▲ 公共施設
  - 公園

- 凡例
- 基幹路線
- 常滑線
  - (仮称) 北部幹線
- 地区路線 A
- (仮称) 青山・成岩線
  - (仮称) 岩滑線 (平日運行)
  - (仮称) 観光循環線 (土日祝日運行)
- 地区路線 B
- 対象エリア
  - 交通結接点
  - 既設バス停
  - 現行路線
  - 駅
  - 鉄道