

半田市バス路線の運行概要について

目次

1) 半田市バス路線再編の概要.	1
2) 路線別の再編内容.	4
(1) 半田・常滑線.	4
(2) 半田北部線.	16
(3) 亀崎・有脇線.	27
(4) 半田中央線.	37
(5) 青山・成岩線.	44

1) 半田市バス路線再編の概要

本計画において位置づける半田市のバス路線の再編に関する変更や新設の概要を以下にまとめます。

表1 バス路線再編の概要

現行路線	再編後路線		実施主体	
常滑線	基幹路線	半田・常滑線	知多乗合(株)	
上池線 亀崎線 有脇線		半田北部線		
—	地区路線A	亀崎・有脇線	亀崎小学校ルート	半田市
—			亀崎公民館ルート	
—			有脇ルート	
鴉根線		半田中央線		
花園線		青山・成岩線		
—	地区路線B	基幹路線や地区路線Aとの競合に留意したルート・ダイヤ・運行形態を設定した路線		(仮称) 地区バス会

図1 旧路線網図（～平成30年9月）

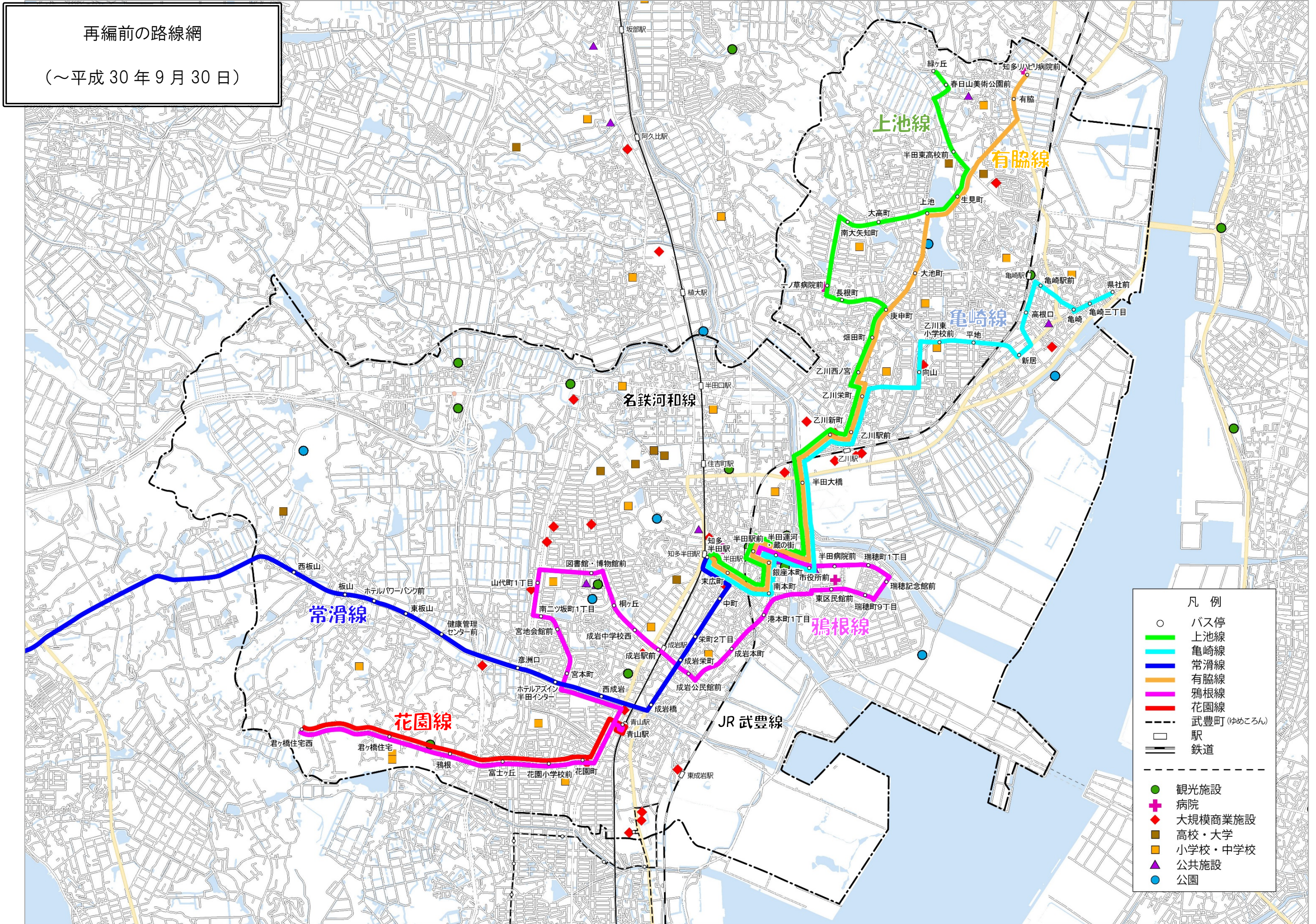


図2 新路線網図（平成30年10月～）

路線概要		キロ程	運行回数	運行時間帯	運行頻度	車両台数
基幹路線	半田・常滑線	常滑駅行き	25本	6～22時台	概ね30分に1本	—
	常滑駅経由 常滑市民病院行き	11.4 km				
	りんくう常滑駅経由 常滑市民病院行き	14.3 km				
	中部国際空港行き	14.3 km				
半田北部線	9.0 km	24本	6～21時台	概ね30分に1本	3台	
地区路線A	亀崎・有脇線	亀崎小学校ルート	10本	6～19時台	概ね90分に1本	1台
	亀崎公民館ルート	2.1 km				
	有脇ルート	9.5 km				
	半田中央線	15.3 km	13本	6～19時台	概ね60分に1本	1台
	青山・成岩線	13.7 km	14本	6～19時台	概ね60分に1本	1台



2) 路線別の再編内容

(1) 半田・常滑線（基幹路線）

半田・常滑線	
運行のねらい	<ul style="list-style-type: none"> ・ 現行の常滑線では、知多半田駅から中部国際空港へ行く便が1日に1便のみであるが、中部国際空港行きを増便し、半田市内とのアクセス性を向上させる。 ・ 青山駅の北側を通過していた現行ルートから、青山駅前ロータリーを經由するルートに変更し、青山駅での乗り継ぎを確保する。 <ul style="list-style-type: none"> ▶ 概ね30分に1本の運行とする。 ▶ 知多半田駅にて半田北部線（基幹路線）と乗り継ぎ可能 ▶ 青山駅にて青山・成岩線（地区路線A）と乗り継ぎ可能
起終点	知多半田駅～常滑駅 知多半田駅～常滑市民病院 知多半田駅～中部国際空港
主な経由地	成岩栄町、青山駅前、西板山、常滑駅、りんくう常滑
キロ程	11.4 km（常滑駅行き） 14.3 km（常滑駅経由 常滑市民病院行き） 14.3 km（りんくう常滑駅経由 常滑市民病院行き） 18.8 km（中部国際空港行き）
事業主体	知多乗合(株)
事業形態	一般乗合旅客運送（路線定期運行）
運行日	通年
運賃	対距離運賃（半田市内のみの乗車は100円または200円（上限））

<事業の目標>

利用者数	300人(H28)
利用目標	800人(H34)

①路線

図3 旧路線図



図4 新路線図

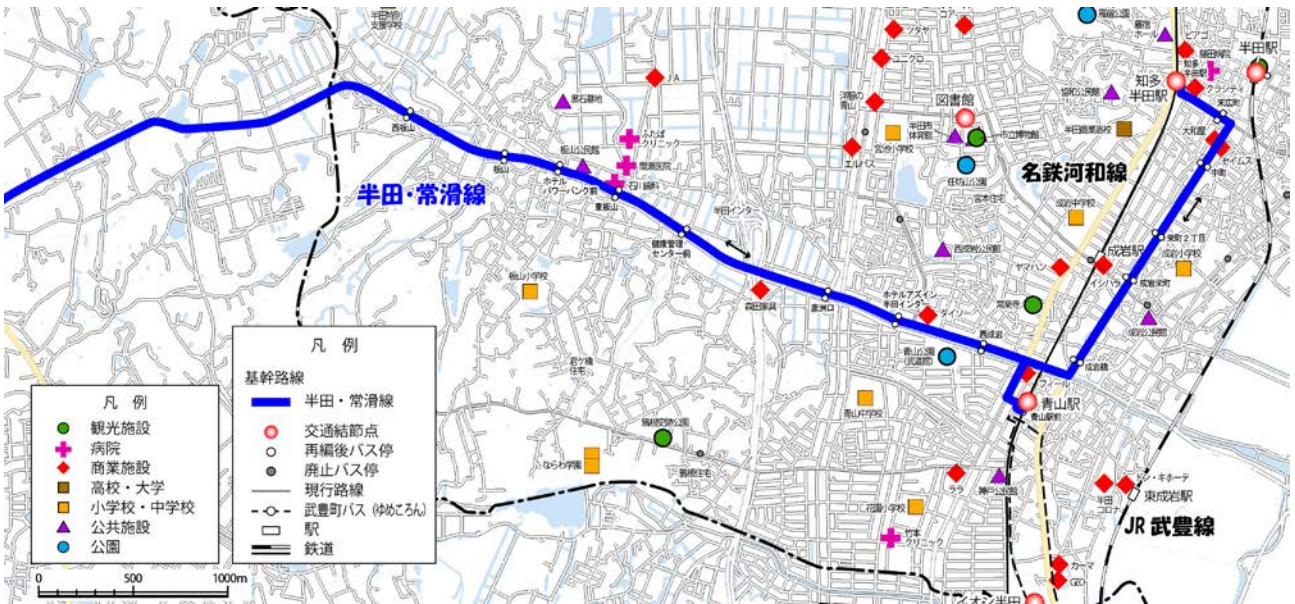
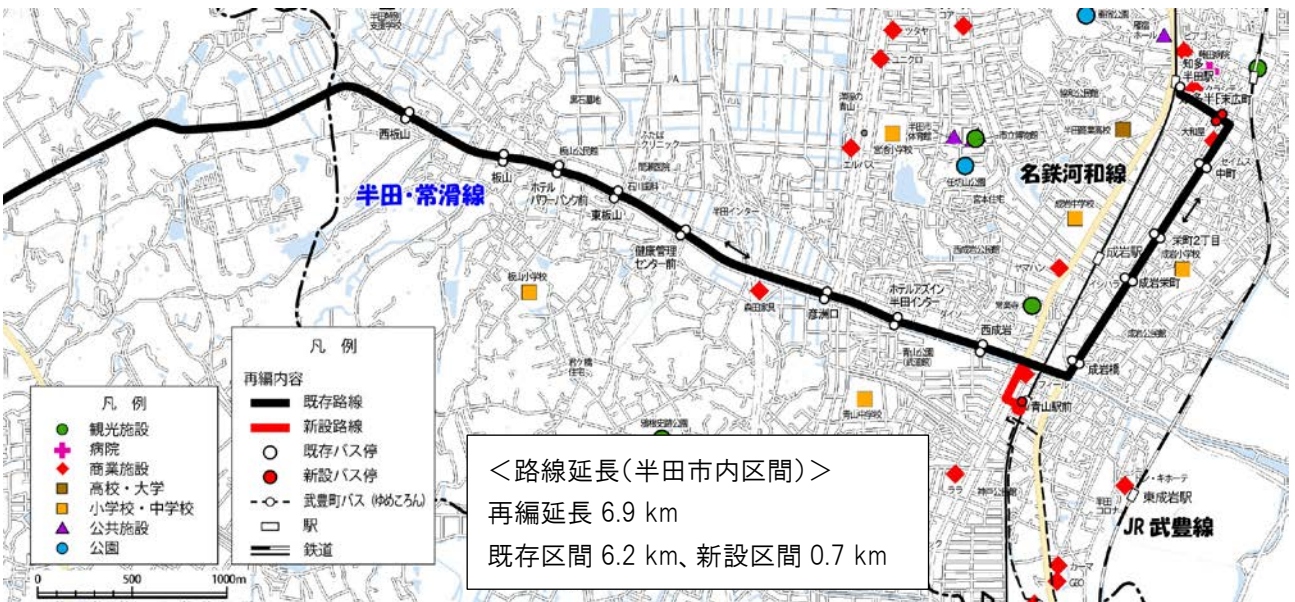


図5 新路線区間内訳図



②運行回数、運行時刻

表2 ダイヤ表（現行：知多半田駅方面）

		1便	2便	3便	4便	5便	6便	7便	8便	9便	10便	11便	12便	13便
常滑線	中部空港													
	常滑市民病院	6:30	7:10	7:40	8:00	8:30	9:20		10:45	12:00		13:15	14:15	
	常滑駅	6:40	7:20	7:50	8:10	8:40	9:30		10:55	12:10		13:25	14:25	
	イオン	=	=	=	=	=	=		11:00	=		13:30	14:30	
	常滑駅	6:40	7:20	7:50	8:10	8:40	9:30	10:10	11:10	12:10	12:40	13:40	14:40	15:10
	板山	6:53	7:33	8:03	8:23	8:53	9:43	10:23	11:23	12:23	12:53	13:53	14:53	15:23
	知多半田駅	7:15	7:58	8:28	8:48	9:18	10:08	10:45	11:45	12:45	13:15	14:15	15:15	15:45

		14便	15便	16便	17便	18便	19便	20便	21便	22便	23便	24便
常滑線	常滑中部空港					18:00						
	市民病院	15:15		17:15	17:35	=	18:30	19:30	19:45	20:45	21:15	
	常滑駅	15:25		17:25	17:45	=	18:40	19:40	19:55	20:55	21:25	
	イオン	15:30		17:30	=	=	≡	=	20:00	21:00	21:30	
	常滑駅	15:40	16:40	17:40	17:50	18:10	18:40	19:40	20:10	21:10	21:40	22:25
	板山	15:53	16:53	17:53	18:03	18:23	18:53	19:53	20:23	21:23	21:53	22:38
	知多半田駅	16:18	17:18	18:18	18:28	18:48	19:18	20:15	20:45	21:45	22:15	23:00

表3 ダイヤ表（現行：常滑駅・常滑市民病院・中部国際空港方面）

		1便	2便	3便	4便	5便	6便	7便	8便	9便	10便	11便	12便	13便
常滑線	知多半田駅	5:55	6:10	6:45	7:00	7:20	8:00	8:30	9:30	10:30	11:00	12:00	13:00	14:00
	板山	6:09	6:24	6:59	7:14	7:34	8:14	8:44	9:44	10:44	11:14	12:14	13:14	14:14
	常滑駅	6:30	6:45	7:20	7:38	7:58	8:38	9:08	10:08	11:05	11:35	12:35	13:35	14:35
	イオン	=	=	≡	=	=	8:43		=	11:10		12:40	13:40	14:40
	常滑駅	=	6:45	7:20	7:40	8:10	8:53		10:10	11:20		12:50	13:50	14:50
	常滑市民病院	=	6:55	7:30	7:50	8:20	9:03		10:20	11:30		13:00	14:00	15:00
	中部空港	6:40												

		14便	15便	16便	17便	18便	19便	20便	21便	22便	23便	24便	25便	26便
常滑線	知多半田駅	14:30	15:00	16:00	16:30	17:00	17:30	18:00	18:30	19:00	19:30	20:00	20:30	21:00
	板山	14:44	15:14	16:14	16:44	17:14	17:44	18:14	18:44	19:14	19:44	20:14	20:44	21:14
	常滑駅	15:05	15:38	16:38	17:08	17:38	18:08	18:38	19:08	19:35	20:05	20:35	21:05	21:35
	イオン			16:43	=		=	18:43	=		=	20:40	=	=
	常滑駅			16:53	17:10		18:10	18:53	19:10		20:10	20:50	21:10	21:40
	常滑市民病院			17:03	17:20		18:20	19:03	19:20		20:20	21:00	21:20	21:50
	中部空港													

表4 ダイヤ案（再編後：知多半田駅方面）

		1便	2便	3便	4便	5便	6便	7便	8便	9便	10便	11便	12便
半田・常滑線	旅客ターミナルビル	828	...	928	1028	1228	...	1428
	常滑市民病院	630	715	735	//	910	//	//	1045	1145	//	1315	//
	常滑駅	640	725	745	//	920	//	//	1055	1155	//	1325	//
	りんくう常滑駅	//	//	750	835	//	935	1035	1100	1200	1235	1330	1435
	常滑駅	640	725	800	840	920	940	1040	1110	1210	1240	1340	1440
	西板山	652	737	812	//	952	//	//	1222	//	//	1552	1652
	青山駅前	704	749	824	904	944	1004	1104	1134	1234	1304	1404	1504
	知多半田駅	720	805	840	920	1000	1020	1120	1150	1250	1320	1420	1520
半田北部線	知多半田駅	730	825	900	1000	1030	1100		1200	1300	1400	1430	1530
		13便	14便	15便	16便	17便	18便	19便	20便	21便	22便	23便	24便
半田・常滑線	旅客ターミナルビル	1628	1728	1928	2213
	常滑市民病院	1515	1600	//	//	1745	1830	1845	//	1945	2030	2115	//
	常滑駅	1525	1610	//	//	1755	1840	1855	//	1955	2040	2125	//
	りんくう常滑駅	1530	//	1635	1735	1800	//	1900	1935	2000	//	2130	2220
	常滑駅	1540	1610	1640	1740	1810	1840	1910	1940	2010	2040	2140	2225
	西板山	1822	//	1852	1952	//	//	//	2237	//	//	//	//
	青山駅前	1604	1634	1704	1804	1834	1904	1934	2004	2034	2104	2204	2249
	知多半田駅	1620	1650	1720	1820	1850	1920	1950	2020	2050	2120	2220	2305
半田北部線	知多半田駅	1630	1700	1730	1830	1900	2000		2100				

表5 ダイヤ案（再編後：常滑駅・常滑市民病院・中部国際空港方面）

		1便	2便	3便	4便	5便	6便	7便	8便	9便	10便	11便	12便	13便
半田北部線	知多半田駅				649		739	829	914	929	1009	1039	1109	1209
半田・常滑線	知多半田駅	550	610	630	700	720	800	850	920	950	1020	1050	1150	1250
	青山駅前	559	619	639	709	729	809	859	929	959	1029	1059	1159	1259
	西板山	612	632	652	722	742	822	912	942	1012	1042	1112	1212	1312
	常滑駅	630	650	710	740	800	840	930	1000	1030	1100	1130	1230	1330
	りんくう常滑駅	635	//	//	//	805	845	935	1005	1035	//	//	1235	//
	常滑駅	//	655	715	745	//	855	//	1015	//	1105	1135	//	1335
	常滑市民病院	//	705	725	755	//	905	//	1025	//	1115	1145	//	1345
	旅客ターミナルビル	645	815	...	945	10:45	10:45	12:15	13:15	12:45	...
半田北部線	知多半田駅	1309	1409	1539		1639	1709	1739	1809		1909	1939	2009	2109
半田・常滑線	知多半田駅	1350	1450	1550	1620	1650	1720	1750	1820	1850	1920	1950	2020	2120
	青山駅前	1359	1459	1559	1629	1659	1729	1759	1829	1859	1929	1959	2029	2129
	西板山	1412	1512	1612	1642	1712	1742	1812	1842	1912	1942	2012	2042	2142
	常滑駅	1430	1530	1630	1700	1730	1800	1830	1900	1930	2000	2030	2100	2200
	りんくう常滑駅	1435	//	1635	1705	1735	//	//	//	1935	//	//	2105	2205
	常滑駅	//	1535	//	1715	//	1805	1835	1905	//	2005	2035	2115	2215
	常滑市民病院	//	1545	//	1725	//	1815	1845	1915	//	2015	2045	2125	2225
	旅客ターミナルビル	1445	...	1645	...	1745	1945

③運賃

表 6 運賃及び運賃割引等

開始予定年月日 平成30年10月1日

路線	種類	運賃	備考
基幹路線 【半田・常滑線】 ※実施主体 知多乗合(株)	大人片道普通 旅客運賃	100円(1乗車) 乗車距離2.6km以下 200円(1乗車) 乗車距離2.6km超	市内に限る
	定期旅客運賃 100円区間 通勤	4,490円(1か月) 12,780円(3か月) 24,210円(6か月)	市内に限る 乗車距離2.6km 以下
	定期旅客運賃 200円区間 通勤	8,970円(1か月) 25,550円(3か月) 48,410円(6か月)	市内に限る 乗車距離2.6km 超
	定期旅客運賃 100円区間 通学(中・高・大学)	3,590円(1か月) 10,220円(3か月) 19,370円(6か月)	市内に限る 乗車距離2.6km 以
	定期旅客運賃 200円区間 通学(中・高・大学)	7,170円(1か月) 20,440円(3か月) 38,740円(6か月)	市内に限る 乗車距離2.6km 超
	定期旅客運賃 100円区間 小学生	2,250円(1か月) 6,390円(3か月) 12,110円(6か月)	市内に限る 乗車距離2.6km 以下
	定期旅客運賃 200円区間 小学生	4,490円(1か月) 12,780円(3か月) 24,210円(6か月)	市内に限る 乗車距離2.6km 超
	運賃の割引等	・乳児及び幼児は無料 ・障がい者は半額	
	その他	・障がい者の支払い分の半額は、市の事業により別途補填するため実質無料 ・障がい者には、市から障がい者用特別乗車証を交付 ・基幹路線を乗り継ぐ区間の定期券は200円区間の定期運賃	

路 線	種 類	運 賃	備 考
共通	1日乗車券	400円	市内全バス路線に乗車可能
	定期旅客運賃	8,000円(1か月)	
	運賃の割引等	<ul style="list-style-type: none"> ・乗継割引により片道200円上限 ・特別乗車証受給者無料 	市内に限る乗継券を発行。乗継券は、同一路線での使用不可。
	その他	<ul style="list-style-type: none"> ・障がい者には、市から特別乗車証を交付 ・この他、半田市長が特別に認める場合には、特別乗車証を交付 	

表 8 再編後運賃表 (常滑駅經由 常滑市民病院行き)

普通旅客運賃表及び新旧運賃対照表

整理番号

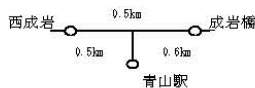
半田・常滑(B)線
(平成 年 月 日付 第 号認可)

知多半田(常滑駅經由)常滑市民病院間

区分	現行	改正
基本運賃	4.5円2.0銭	

- 2 割増区間 なし
3 指定停留所 なし

4 記事



区間	乗車区間	指定停留所	記事	運賃			乗車券			定期券			前青山駅			知多半田		
				普通	優待	乗車券	普通	優待	乗車券	普通	優待	乗車券	普通	優待	乗車券	普通	優待	乗車券
	前青山駅			100	100	100	100	100	100	100	100	100	100	100	100	100	100	100
	末広町			100	100	100	100	100	100	100	100	100	100	100	100	100	100	100
	中町			100	100	100	100	100	100	100	100	100	100	100	100	100	100	100
	丁栄町二			100	100	100	100	100	100	100	100	100	100	100	100	100	100	100
	町成岩栄			100	100	100	100	100	100	100	100	100	100	100	100	100	100	100
	成岩橋			100	100	100	100	100	100	100	100	100	100	100	100	100	100	100
	西成岩			100	100	100	100	100	100	100	100	100	100	100	100	100	100	100
	成岩橋			100	100	100	100	100	100	100	100	100	100	100	100	100	100	100
	彦洲口			100	100	100	100	100	100	100	100	100	100	100	100	100	100	100
	東板山			100	100	100	100	100	100	100	100	100	100	100	100	100	100	100
	板山			100	100	100	100	100	100	100	100	100	100	100	100	100	100	100
	西板山			100	100	100	100	100	100	100	100	100	100	100	100	100	100	100
	青池			170	170	210	170	170	210	170	170	210	170	170	210	170	170	210
	東長峰			170	220	220	280	280	280	340	340	400	400	400	400	420	420	420
	長峰			170	170	220	210	270	270	280	340	340	400	400	400	420	420	420
	奥栄町			170	220	220	280	280	340	340	400	400	400	400	420	420	420	420
	山方橋			170	170	220	220	280	280	340	340	400	400	400	400	420	420	420
	本町			170	210	210	210	280	280	340	340	400	400	400	400	420	420	420
	北条			170	170	210	210	280	280	340	340	400	400	400	400	420	420	420
	常滑駅			170	170	210	210	280	280	340	340	400	400	400	400	420	420	420
	陶器器			170	230	230	280	280	360	360	420	420	420	420	420	420	420	420
	園北条公			170	170	230	230	280	280	360	360	420	420	420	420	420	420	420
	西飛香台			170	220	220	280	280	340	340	420	420	420	420	420	420	420	420
	ら公園			170	170	220	220	280	280	340	340	420	420	420	420	420	420	420
	了飛香目台			170	170	220	220	280	280	340	340	420	420	420	420	420	420	420
	中飛香台			170	170	220	220	280	280	340	340	420	420	420	420	420	420	420
	民常病院市			170	170	220	220	280	280	340	340	420	420	420	420	420	420	420

表 10 再編後運賃表 (りんくう常滑駅経由 中部国際空港行き)

普通旅客運賃表及び新運賃対照表

管理番号

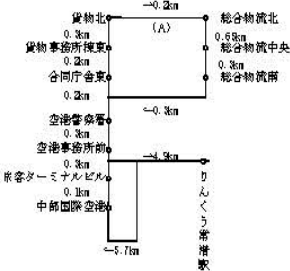
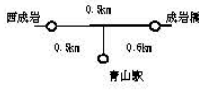
半田・常滑 (D) 線
 (平成 年 月 日付 第 号認可)

知多半田駅 (りんくう常滑駅経由) 中部国際空港 (新機A・旅客ターミナルビル) 間

- 1 概要

区分	運行	改正
普通運賃	4.5月20線	
- 2 削減区間 無し
- 3 指定停留所

区分停留所	指定停留所	キロ	駅名
常滑駅	常滑市役所前0.3km		
- 4 分岐



区間	普通旅客運賃		新機A・旅客ターミナルビル		新機B・貨物ターミナルビル		新機C・バス乗り場		新機D・タクシー乗り場		新機E・自転車置き場	
	運賃	キロ	運賃	キロ	運賃	キロ	運賃	キロ	運賃	キロ	運賃	キロ
知多半田	100	0.3	100	0.3	100	0.3	100	0.3	100	0.3	100	0.3
未広町	100	0.7	100	0.7	100	0.7	100	0.7	100	0.7	100	0.7
中町	100	1.0	100	1.0	100	1.0	100	1.0	100	1.0	100	1.0
町成岩	100	1.3	100	1.3	100	1.3	100	1.3	100	1.3	100	1.3
町成岩二丁	100	1.6	100	1.6	100	1.6	100	1.6	100	1.6	100	1.6
町成岩三丁	100	1.9	100	1.9	100	1.9	100	1.9	100	1.9	100	1.9
町成岩四丁	100	2.2	100	2.2	100	2.2	100	2.2	100	2.2	100	2.2
町成岩五丁	100	2.5	100	2.5	100	2.5	100	2.5	100	2.5	100	2.5
町成岩六丁	100	2.8	100	2.8	100	2.8	100	2.8	100	2.8	100	2.8
町成岩七丁	100	3.1	100	3.1	100	3.1	100	3.1	100	3.1	100	3.1
町成岩八丁	100	3.4	100	3.4	100	3.4	100	3.4	100	3.4	100	3.4
町成岩九丁	100	3.7	100	3.7	100	3.7	100	3.7	100	3.7	100	3.7
町成岩十丁	100	4.0	100	4.0	100	4.0	100	4.0	100	4.0	100	4.0
常滑	170	4.5	170	4.5	170	4.5	170	4.5	170	4.5	170	4.5
常滑市役所前	170	4.8	170	4.8	170	4.8	170	4.8	170	4.8	170	4.8
知多半田	230	5.3	230	5.3	230	5.3	230	5.3	230	5.3	230	5.3
長峰	170	6.3	170	6.3	170	6.3	170	6.3	170	6.3	170	6.3
東長峰	170	7.3	170	7.3	170	7.3	170	7.3	170	7.3	170	7.3
青山	170	8.3	170	8.3	170	8.3	170	8.3	170	8.3	170	8.3
西板山	170	9.3	170	9.3	170	9.3	170	9.3	170	9.3	170	9.3
板山	170	10.3	170	10.3	170	10.3	170	10.3	170	10.3	170	10.3
東板山	170	11.3	170	11.3	170	11.3	170	11.3	170	11.3	170	11.3
西板山	170	12.3	170	12.3	170	12.3	170	12.3	170	12.3	170	12.3
山方橋	170	13.3	170	13.3	170	13.3	170	13.3	170	13.3	170	13.3
本町	170	14.3	170	14.3	170	14.3	170	14.3	170	14.3	170	14.3
北条	170	15.3	170	15.3	170	15.3	170	15.3	170	15.3	170	15.3
常滑	170	16.3	170	16.3	170	16.3	170	16.3	170	16.3	170	16.3
常滑市役所	170	17.3	170	17.3	170	17.3	170	17.3	170	17.3	170	17.3
知多半田	170	18.3	170	18.3	170	18.3	170	18.3	170	18.3	170	18.3
常滑	170	19.3	170	19.3	170	19.3	170	19.3	170	19.3	170	19.3
常滑市役所	170	20.3	170	20.3	170	20.3	170	20.3	170	20.3	170	20.3
知多半田	170	21.3	170	21.3	170	21.3	170	21.3	170	21.3	170	21.3
常滑	170	22.3	170	22.3	170	22.3	170	22.3	170	22.3	170	22.3
常滑市役所	170	23.3	170	23.3	170	23.3	170	23.3	170	23.3	170	23.3
知多半田	170	24.3	170	24.3	170	24.3	170	24.3	170	24.3	170	24.3
常滑	170	25.3	170	25.3	170	25.3	170	25.3	170	25.3	170	25.3
常滑市役所	170	26.3	170	26.3	170	26.3	170	26.3	170	26.3	170	26.3
知多半田	170	27.3	170	27.3	170	27.3	170	27.3	170	27.3	170	27.3
常滑	170	28.3	170	28.3	170	28.3	170	28.3	170	28.3	170	28.3
常滑市役所	170	29.3	170	29.3	170	29.3	170	29.3	170	29.3	170	29.3
知多半田	170	30.3	170	30.3	170	30.3	170	30.3	170	30.3	170	30.3

④バス停留所

表 11 再編後の停留所一覧（半田市内区間）

停留所		位置
1	知多半田駅	半田市広小路町 90 地先
2	中町	半田市中町 3 丁目 46 番 地先
		半田市中町 3 丁目 45 番 地先
3	栄町二丁目	半田市栄町 2 丁目 72 番 地先
		半田市栄町 2 丁目 60 番 地先
4	成岩栄町	半田市栄町 3 丁目 1561 地先
		半田市栄町 3 丁目 127 番 地先
5	成岩橋	半田市有楽町 2 丁目 77 番 地先
		半田市有楽町 2 丁目 34 番 地先
6	青山駅前	半田市青山 1 丁目 11 番 1 地先
7	西成岩	半田市宮本町 3 丁目 地先
		半田市東郷町 4 丁目 102 番 2 地先
8	ホテルアズイン半田インター	半田市宮本町 6 丁目 地先
		半田市宮本町 6 丁目 216 番 1 地先
9	彦洲口	半田市彦洲町 2 丁目 地先
		半田市彦洲町 2 丁目 地先
10	健康管理センター前	半田市吉田町 2 丁目 地先
		半田市吉田町 2 丁目 地先
11	東板山	半田市板山町 1 丁目 地先
		半田市吉田町 2 丁目 48 番 7 地先
12	ホテルパワーバンク前	半田市板山町 10 丁目 地先
		半田市板山町 10 丁目 106 番 2 地先
13	板山	半田市板山町 10 丁目 地先
		半田市板山町 10 丁目 146 番 地先
14	西板山	半田市板山町 14 丁目 75 番 地先
		半田市板山町 15 丁目 地先

※黄色バス停は新設

⑤バス車両

○使用車両

- ・全長 : 11,990 mm
- ・全幅 : 2,490 mm
- ・全高 : 3,500 mm
- ・乗車定員 : 77名 (座席 : 31名、立席 : 45名、乗務員 : 1名)
- ・車両総重量 : 15,720 kg

※但し、上記数値は使用想定車両の最大値。

(2)半田北部線（基幹路線）

半田北部線【新規】（旧上池線・亀崎線・有脇線運行地区）	
運行のねらい	<ul style="list-style-type: none"> ・市北部を運行する現行バス路線は3系統あり、乙川駅周辺から知多半田駅間の運行ルートは重複しており、一定の利用がある。一方、亀崎地区や有脇地区など、ルートが分岐した先の地区では運行本数が少なく、利便性が低い状況にある。これらを解消するため、3系統を統合し半田北部線（基幹路線）として運行する。 ・利用者の利便性向上を図るため、人口集積地である公営住宅（長根西住宅、長根住宅、大高住宅）を経由する運行ルートとする。 <ul style="list-style-type: none"> ▶ 概ね30分に1本の運行とする。 ・市内移動の利便性を確保するため、他のバス路線との乗り継ぎが可能となるダイヤ設定とする。 <ul style="list-style-type: none"> ▶ 知多半田駅にて、半田・常滑線（基幹路線）に乗り継ぎ可能。 ▶ 日本福祉大学にて、半田市が運行する亀崎・有脇線（地区路線A）に乗り継ぎ可能。
起終点	知多半田駅～日本福祉大学
主な経由地	半田駅前、半田市役所前、乙川駅前、乙川栄町、長根住宅、上池
キロ程	9.0 km
事業主体	知多乗合(株)
事業形態	一般乗合旅客運送（路線定期運行）
運行日	通年
運賃	対距離運賃（100円または200円（上限））

<事業の目標>

利用者数	700人(H28)
利用目標	1,200人(H34)

①路線

図6 旧路線図（上池線・亀崎線・有脇線）

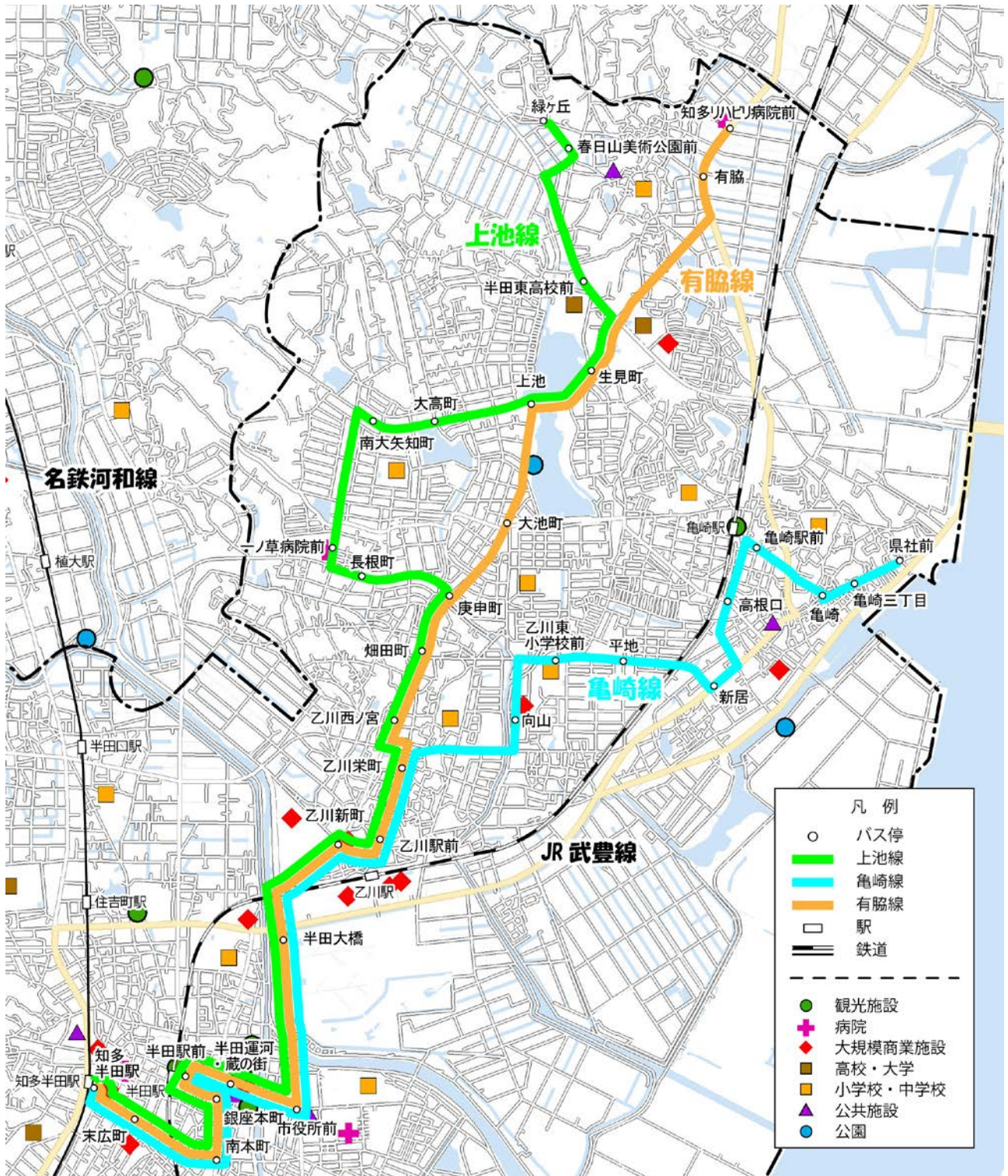


図7 新路線図（半田北部線）

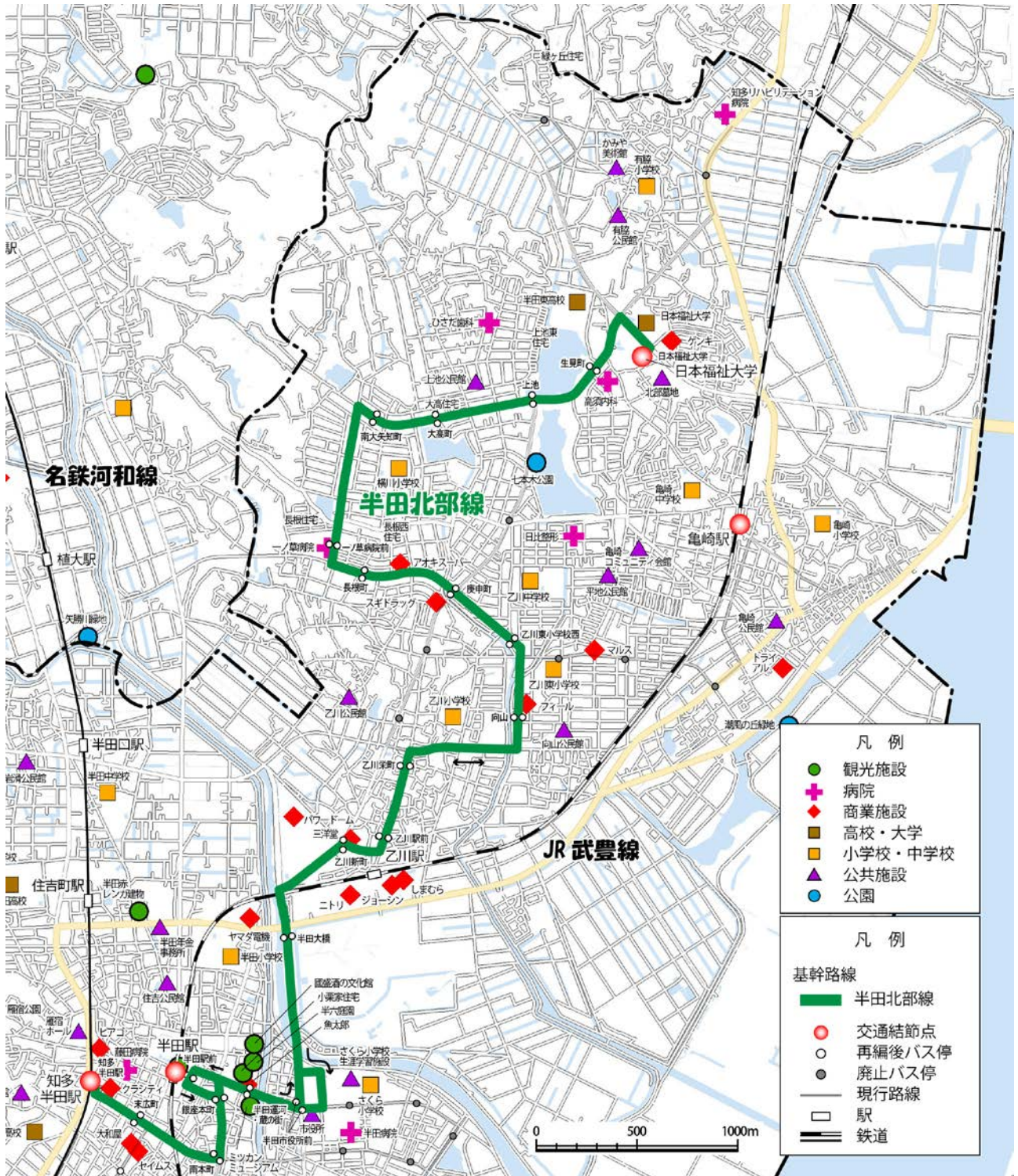
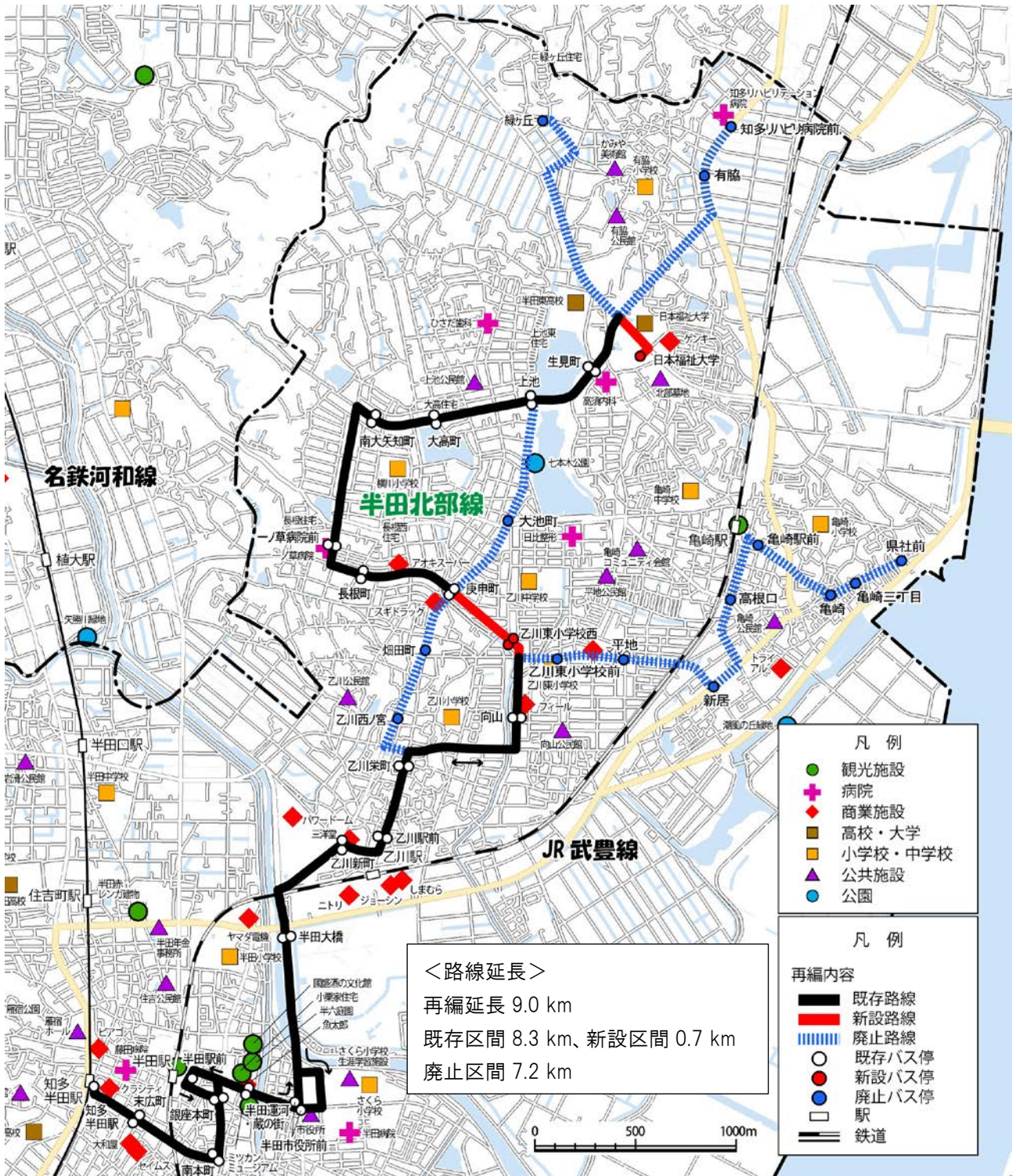


図8 新路線区間内訳図（半田北部線）



②運行回数、運行時刻

表 12 ダイヤ表（現行：日本福祉大学方面）

		1便	2便	3便	4便	5便	6便	7便	8便	9便	10便	11便	12便
上池線 有脇線 亀崎線	知多半田駅	6:30	7:15	8:00	8:20	8:40	9:30	10:00	11:00	11:30	12:00	13:00	14:00
	市役所前	6:37	7:22	8:07	8:27	8:47	9:37	10:07	11:07	11:37	12:07	13:07	14:07
	県社前				8:49			10:29			12:29		14:29
	緑ヶ丘	7:00		8:33			10:03		11:30			13:30	
	知多リハビリ病院前		7:43			9:08				11:55			
		13便	14便	15便	16便	17便	18便	19便	20便	21便	22便	23便	
上池線 有脇線 亀崎線	知多半田駅	14:30	15:00	15:30	16:00	16:30	17:00	17:30	18:00	18:30	19:30	20:30	
	市役所前	14:37	15:07	15:37	16:07	16:37	17:07	17:37	18:07	18:37	19:37	20:37	
	県社前		15:29		16:29			17:59					
	緑ヶ丘			16:00			17:33			19:03	20:00	21:00	
	知多リハビリ病院前	14:55				16:58			18:28				

表 13 ダイヤ表（現行：知多半田駅方面）

		1便	2便	3便	4便	5便	6便	7便	8便	9便	10便	11便	12便
上池線 有脇線 亀崎線	知多リハビリ病院前				7:59			9:24				12:14	
	緑ヶ丘	6:24	7:09			8:39		10:09		11:39			12:40
	県社前			7:30			9:00		10:40				
	市役所前	6:45	7:30	7:50	8:15	9:00	9:20	9:40	10:30	11:00	12:00	12:30	13:00
	知多半田駅	6:54	7:42	7:59	8:27	9:12	9:29	9:52	10:39	11:09	12:09	12:39	13:09
		13便	14便	15便	16便	17便	18便	19便	20便	21便	22便		
上池線 有脇線 亀崎線	知多リハビリ病院前			15:14			17:14			18:54			
	緑ヶ丘	13:39			16:09			17:39	18:19		19:19		
	県社前		14:40			16:40							
	市役所前	14:00	15:00	15:30	16:30	17:00	17:30	18:00	18:40	19:10	19:40		
	知多半田駅	14:09	15:09	15:39	16:42	17:09	17:42	18:12	19:52	19:22	19:49		

表 14 ダイヤ案（再編後：日本福祉大学方面）

		1便	2便	3便	4便	5便	6便	7便	8便	9便	10便	11便	12便
半田・常滑線	知多半田駅		7:20		805		840		1020		1150	1250	1320
半田北部線	知多半田駅	630	730	800	825	840	900	1000	1030	1100	1200	1300	1400
	半田駅前	634	734	804	829	844	904	1004	1034	1104	1204	1304	1404
	半田市役所前	637	737	807	832	847	907	1007	1037	1107	1207	1307	1407
	乙川栄町	644	744	814	839	854	914	1014	1044	1114	1214	1314	1414
	日本福祉大学	659	759	829	854	909	929	1029	1059	1129	1229	1329	1429
		13便	14便	15便	16便	17便	18便	19便	20便	21便	22便	23便	24便
半田・常滑線	知多半田駅	1420		1520		1620	1650	1720		1820	1850	1950	2050
半田北部線	知多半田駅	1430	1500	1530	1600	1630	1700	1730	1800	1830	1900	2000	2100
	半田駅前	1434	1504	1534	1604	1634	1704	1734	1804	1834	1904	2004	2104
	半田市役所前	1437	1507	1537	1607	1637	1707	1737	1807	1837	1907	2007	2107
	乙川栄町	1444	1514	1544	1614	1644	1714	1744	1814	1844	1914	2014	2114
	日本福祉大学	1459	1529	1559	1629	1659	1729	1759	1829	1859	1929	2029	2129

表 15 ダイヤ案（再編後：知多半田駅方面）

		1便	2便	3便	4便	5便	6便	7便	8便	9便	10便	11便	12便
半田北部線	日本福祉大学	620	710	730	800	845	900	940	1010	1040	1110	1140	1240
	乙川栄町	633	723	743	813	858	913	953	1023	1053	1123	1153	1253
	半田市役所前	640	730	750	820	905	920	1000	1030	1100	1130	1200	1300
	半田駅前	642	732	752	822	907	922	1002	1032	1102	1132	1202	1302
	知多半田駅	649	739	759	829	914	929	1009	1039	1109	1139	1209	1309
半田・常滑線	知多半田駅	700	800		850	920	950	1020	1050	1150		1250	1350
		13便	14便	15便	16便	17便	18便	19便	20便	21便	22便	23便	24便
半田北部線	日本福祉大学	1340	1440	1510	1610	1640	1710	1740	1840	1910	1940	2040	2135
	乙川栄町	1353	1453	1523	1623	1653	1723	1753	1853	1923	1953	2053	2148
	半田市役所前	1400	1500	1530	1630	1700	1730	1800	1900	1930	2000	2100	2155
	半田駅前	1402	1502	1532	1632	1702	1732	1802	1902	1932	2002	2102	2157
	知多半田駅	1409	1509	1539	1639	1709	1739	1809	1909	1939	2009	2109	2204
半田・常滑線	知多半田駅	1450		1550	1650	1720	1750	1820	1920	1950	2020	2120	

③運賃

表 16 運賃及び運賃割引等

開始予定年月日 平成30年10月1日

路線	種類	運賃	備考
基幹路線 【半田北部線】 ※実施主体 知多乗合(株)	大人片道普通 旅客運賃	100円(1乗車) 乗車距離2.6km以下 200円(1乗車) 乗車距離2.6km超	市内に限る
	定期旅客運賃 100円区間 通勤	4,490円(1か月) 12,780円(3か月) 24,210円(6か月)	市内に限る 乗車距離2.6km 以下
	定期旅客運賃 200円区間 通勤	8,970円(1か月) 25,550円(3か月) 48,410円(6か月)	市内に限る 乗車距離2.6km 超
	定期旅客運賃 100円区間 通学(中・高・大学)	3,590円(1か月) 10,220円(3か月) 19,370円(6か月)	市内に限る 乗車距離2.6km 以
	定期旅客運賃 200円区間 通学(中・高・大学)	7,170円(1か月) 20,440円(3か月) 38,740円(6か月)	市内に限る 乗車距離2.6km 超
	定期旅客運賃 100円区間 小学生	2,250円(1か月) 6,390円(3か月) 12,110円(6か月)	市内に限る 乗車距離2.6km 以下
	定期旅客運賃 200円区間 小学生	4,490円(1か月) 12,780円(3か月) 24,210円(6か月)	市内に限る 乗車距離2.6km 超
	運賃の割引等	・乳児及び幼児は無料 ・障がい者は半額	
	その他	・障がい者の支払い分の半額は、市の事業により別途補填するため実質無料 ・障がい者には、市から障がい者用特別乗車証を交付 ・基幹路線を乗り継ぐ区間の定期券は200円区間の定期運賃	

路 線	種 類	運 賃	備 考
共通	1日乗車券	400円	市内全バス路線に乗車可能
	定期旅客運賃	8,000円(1か月)	
	運賃の割引等	<ul style="list-style-type: none"> ・乗継割引により片道200円上限 ・特別乗車証受給者無料 	市内に限る乗継券を発行。乗継券は、同一路線での使用不可。
	その他	<ul style="list-style-type: none"> ・障がい者には、市から特別乗車証を交付 ・この他、半田市長が特別に認める場合には、特別乗車証を交付 	

表 17 再編後運賃表

普通旅客運賃表及び新旧運賃対照表

整理番号

半田北部線
(平成 年 月 日付 第 号認可)

知多半田駅・日本福祉大学間

1 賃率

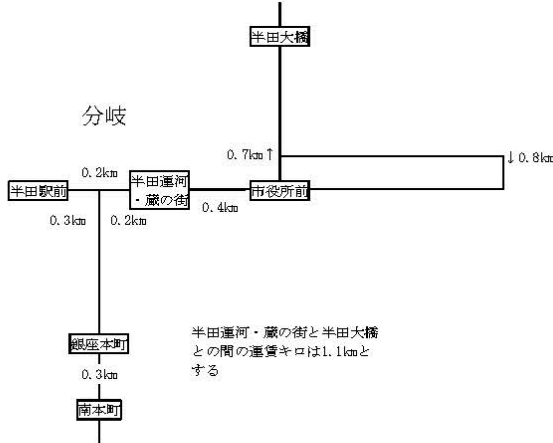
区分	現行	改正
基準賃率	45円20銭	

実施運賃
定期券運賃
キロ程

2 割増区間 なし

3 指定停留所 なし

4 記事



半田運河・蔵の街と半田大橋との間の運賃キロは1.1kmとする

	田知 駅多 半	末 広 町	南 本 町	町 銀 座 本	・半 蔵 の 運 河	役 半 所 前 市	橋 半 田 大	町 乙 川 新	前 乙 川 駅	町 乙 川 栄	向 山	学 乙 校 西 東 小	庚 申 町	長 根 町	病 一 院 ノ 前 草	知 南 町 大 矢	大 高 町	上 池	生 見 町	社 日 本 福 祉 大 学	前 半 田 駅
	100 100 1.4	100 100 0.3 1.1	100 100 0.5 0.8 1.00	100 100 0.3 0.8 1.1 0.3	100 100 0.2 0.5 1.0 1.3 0.2	100 100 0.4 0.6 0.9 1.4 1.7 0.6	100 100 0.7 1.1 1.3 1.6 2.1 2.4 1.3	100 100 0.7 1.4 1.8 2.0 2.3 2.8 3.1 2.0	100 100 0.2 0.9 1.6 2.0 2.2 2.5 3.0 3.3 2.2	100 100 0.5 0.7 1.4 2.1 2.5 2.7 3.0 3.5 3.8 2.7	100 100 0.6 1.1 1.3 2.0 2.7 3.1 3.3 3.6 4.1 4.4 3.3	100 100 0.5 1.1 1.6 1.8 2.5 3.2 3.6 3.8 4.1 4.6 4.9 3.8	100 100 0.6 1.1 1.7 2.2 2.4 3.1 3.8 4.2 4.4 4.7 5.2 5.5 4.4	100 100 0.5 1.1 1.6 2.2 2.7 2.9 3.6 4.3 4.7 4.9 5.2 5.7 6.0 4.9	100 100 0.4 0.9 1.5 2.0 2.6 3.1 3.3 4.0 4.7 5.1 5.3 5.6 6.1 6.4 5.3	100 100 0.6 1.0 1.5 2.1 2.6 3.2 3.7 3.9 4.6 5.3 5.7 5.9 6.2 6.7 7.0 5.9	100 100 0.4 1.0 1.4 1.9 2.5 3.0 3.6 4.1 4.3 5.0 5.7 6.1 6.3 6.6 7.1 7.4 6.3	100 100 0.5 0.9 1.5 1.9 2.4 3.0 3.5 4.1 4.6 4.8 5.5 6.2 6.6 6.8 7.1 7.6 7.9 6.8	100 100 0.4 0.9 1.3 1.9 2.3 2.8 3.4 3.9 4.5 5.0 5.2 5.9 6.6 7.0 7.2 7.5 8.0 8.3 7.2	100 100 0.7 1.1 1.6 2.0 2.6 3.0 3.5 4.1 4.6 5.2 5.7 5.9 6.6 7.3 7.7 7.9 8.2 8.7 9.0 7.9	100 100 1.4 1.1 1.0 0.6 0.2 1.3 1.6 2.0 2.2 2.7 3.3 3.8 4.4 4.9 5.3 5.9 6.3 6.8 7.2 7.9

④バス停留所

表 18 再編後の停留所一覧

停留所		位置
1	知多半田駅	半田市広小路町 90 番 地先
2	末広町	半田市更生町 2 丁目 134 番 地先
		半田市中町 1 丁目 50 番 地先
3	南本町	半田市南本町 1 丁目 16 番 地先
		半田市南本町 2 丁目 10 番 地先
4	銀座本町	半田市銀座本町 4 丁目 5 番 地先
		半田市銀座本町 5 丁目 20 番 地先
5	半田駅前	半田市御幸町 1 番 地先
6	半田運河・蔵の街	半田市中村町 1 丁目 41 番 地先
		半田市中村町 2 丁目 6 番 地先
7	半田市役所前	半田市源平町 27 番 地先
		半田市東洋町 2 丁目 1 番 地先
8	半田大橋	半田市本町 2 丁目 番 地先
		半田市上浜町 10 番 3 地先
9	乙川新町	半田市乙川内山町 55 番 地先
		半田市乙川町 65 番 地先
10	乙川駅前	半田市乙川内山町 17 番 地先
		半田市乙川八幡町 2 丁目 54 番 地先
11	乙川栄町	半田市乙川栄町 38 番 地先
		半田市乙川市場町 2 丁目 39 番 地先
12	向山	半田市小神町 30 番 6 地先
		半田市小神町 21 番 地先
13	乙川東小学校西	半田市大池町 4 丁目 60 番 地先
		半田市大池町 4 丁目 60 番 地先
14	庚申町	半田市一ノ草町 202 番 11 地先
		半田市飯森町 8 番 2 地先
15	長根町	半田市苗代町 1 丁目 2 番 地先
		半田市長根町 2 丁目 66 番 1 地先
16	一ノ草病院前	半田市長根町 3 丁目 1 番 地先
		半田市長根町 2 丁目 5 番 地先
17	南大矢知町	半田市南大矢知町 3 丁目 102 番 23 地先
		半田市大伝根町 2 丁目 9 番 14 地先
18	大高町	半田市横川町 2 丁目 102 番 21 地先
		半田市大高町 3 丁目 101 番 2 地先
19	上池	半田市大高町 1 丁目 48 番 地先
		半田市大高町 2 丁目 5 番 地先
20	生見町	半田市一本木町 1 丁目 地先
		半田市一本木町 1 丁目 3 番 3 地先
21	日本福祉大学	半田市平地馬場町 1 丁目 地先

※黄色バス停は新設

⑤バス車両

○使用車両

- ・全長 : 11,990 mm
- ・全幅 : 2,490 mm
- ・全高 : 3,500 mm
- ・乗車定員 : 77名 (座席 : 31名、立席 : 45名、乗務員 : 1名)
- ・車両総重量 : 15,720 kg

※但し、上記数値は使用想定車両の最大値。

(3) 亀崎・有脇線（地区路線A）

亀崎・有脇線【新規】	
運行のねらい	<ul style="list-style-type: none"> ・基幹路線の再編に伴う市北部地区の生活交通確保、維持のため、亀崎・有脇の両地区の医療施設や商業施設等の主要集客施設を巡回し、交通結節点となる亀崎駅や日本福祉大学を經由する路線とする。 ➤ 75～90分に1本の運行とする。（所要時間は約60分） ・市北部地区から市中心部（半田メインストリート）への移動ニーズに対応するため、日本福祉大学にて半田北部線（基幹路線）との乗り継ぎを可能とするダイヤ設定とする。 ・鉄道の利便性向上、利用促進を図るため、亀崎駅にてJR武豊線との乗り継ぎを可能とするダイヤ設定とする。
起終点	亀崎駅東～亀崎駅東
主な経由地	県社前、亀崎小学校北、トライアル半田店、亀崎図書館・公民館、日本福祉大学、緑ヶ丘住宅、知多リハビリ病院、亀崎高根4丁目
キロ程	2.5 km（亀崎小学校ルート） 2.1 km（亀崎公民館ルート） 9.5 km（有脇ルート）
事業主体	半田市
事業形態	一般乗合旅客運送（路線定期運行）
運行日	通年
運賃	均一100円

<事業の目標>

利用者数	— 人(H28)
利用目標	200 人(H34)

①路線

図9 新路線図（亀崎・有脇線）

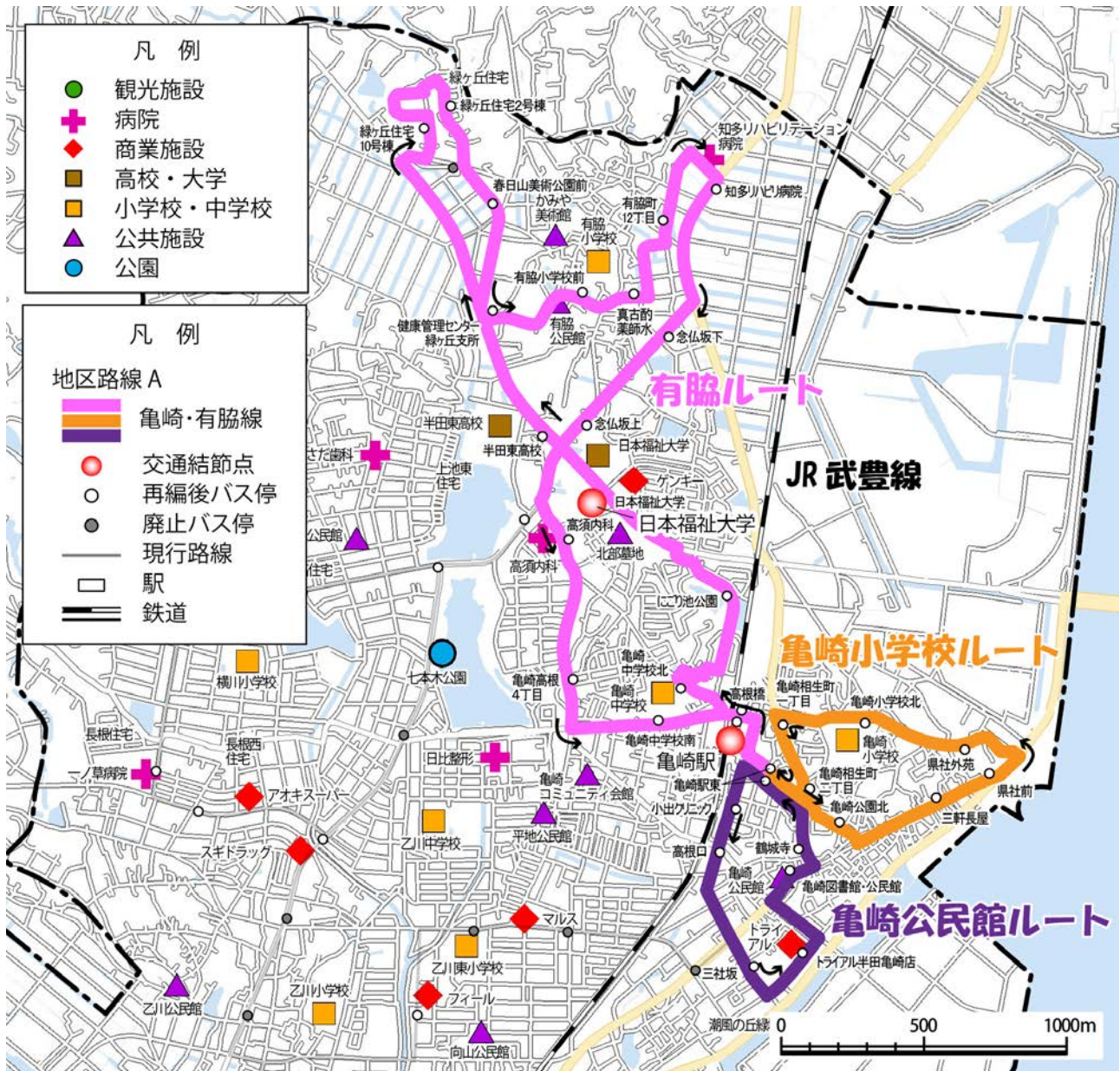
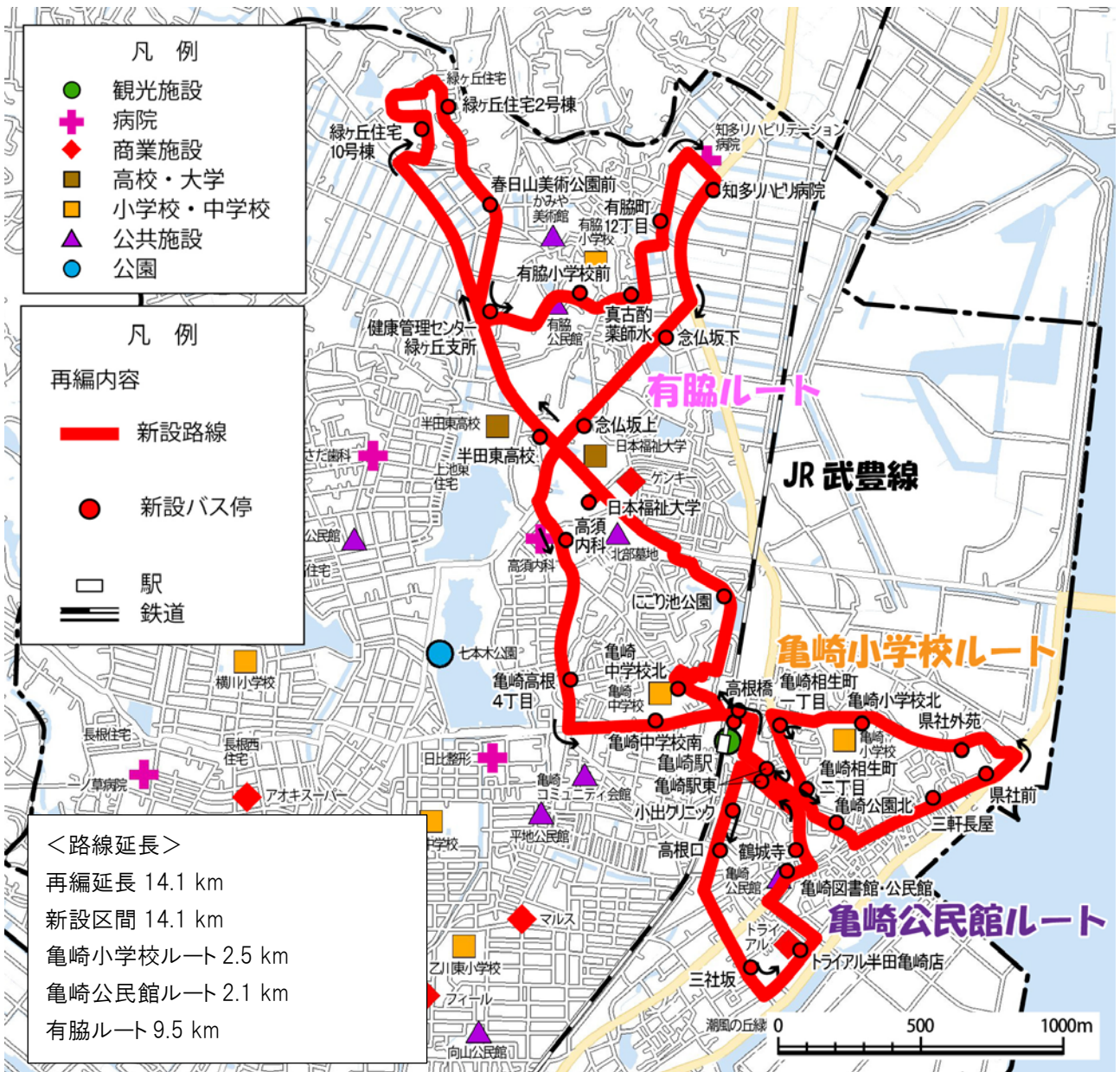


図10 新路線区間内訳図（亀崎・有脇線）

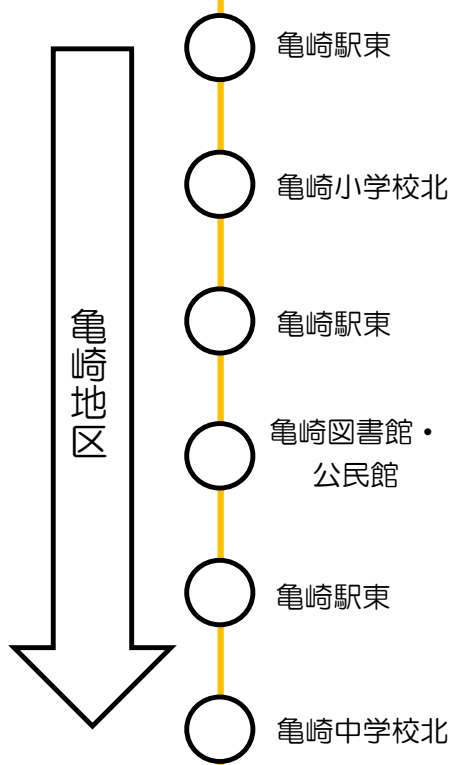


②運行回数、運行時刻

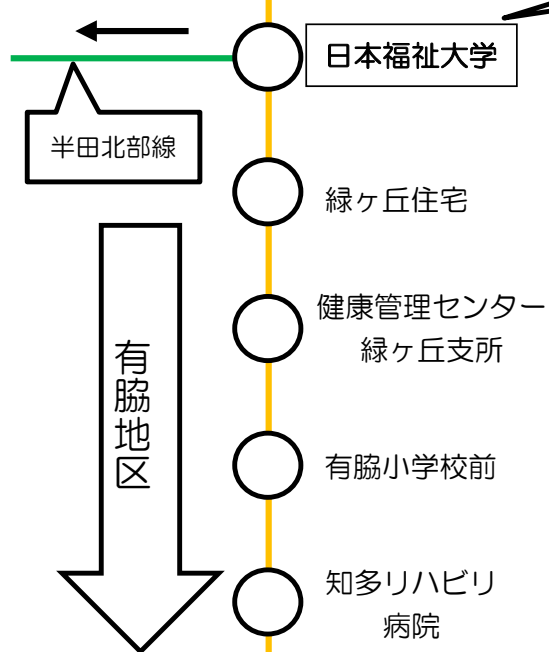
表 19 ダイヤ案 (再編後)

	1便	2便	3便	4便	5便	6便	7便	8便	9便	10便
亀崎駅東	06:21	08:01	09:26	10:56	12:26	13:56	15:26	16:56	18:26	19:56
亀崎公園北	06:23	08:03	09:28	10:58	12:28	13:58	15:28	16:58	18:28	19:58
三軒長屋	06:25	08:05	09:30	11:00	12:30	14:00	15:30	17:00	18:30	20:00
県社前	06:26	08:06	09:31	11:01	12:31	14:01	15:31	17:01	18:31	20:01
県社外苑	06:28	08:08	09:33	11:03	12:33	14:03	15:33	17:03	18:33	20:03
亀崎小学校北	06:30	08:10	09:35	11:05	12:35	14:05	15:35	17:05	18:35	20:05
亀崎相生町一丁目	06:31	08:12	09:37	11:07	12:37	14:07	15:37	17:07	18:37	20:06
亀崎相生町二丁目	06:32	08:13	09:38	11:08	12:38	14:08	15:38	17:08	18:38	20:07
亀崎駅東	06:33	08:14	09:39	11:09	12:39	14:09	15:39	17:09	18:39	20:08
小出クリニック	06:34	08:15	09:40	11:10	12:40	14:10	15:40	17:10	18:40	20:09
高根口	06:35	08:16	09:41	11:11	12:41	14:11	15:41	17:11	18:41	20:10
三社坂	06:37	08:18	09:43	11:13	12:43	14:13	15:43	17:13	18:43	20:12
トライアル半田亀崎店	06:38	08:19	09:44	11:14	12:44	14:14	15:44	17:14	18:44	20:13
亀崎図書館・公民館	06:40	08:21	09:46	11:16	12:46	14:16	15:46	17:16	18:46	20:15
鶴城寺	06:41	08:22	09:47	11:17	12:47	14:17	15:47	17:17	18:47	20:16
亀崎駅東	06:43	08:24	09:49	11:19	12:49	14:19	15:49	17:19	18:49	20:18
高根橋	06:44	08:25	09:50	11:20	12:50	14:20	15:50	17:20	18:50	
亀崎中学校北	06:45	08:26	09:51	11:21	12:51	14:21	15:51	17:21	18:51	
にこり池公園	06:47	08:28	09:53	11:23	12:53	14:23	15:53	17:23	18:53	
日本福祉大学	06:50	08:31	09:56	11:26	12:56	14:26	15:56	17:26	18:56	
	06:54	08:48	10:04	11:34	13:04	14:34	16:04	17:34	19:04	
半田東高校	06:56	08:50	10:06	11:36	13:06	14:36	16:06	17:36	19:06	
緑ヶ丘住宅10号棟	07:01	08:55	10:11	11:41	13:11	14:41	16:11	17:41	19:11	
緑ヶ丘住宅2号棟	07:03	08:57	10:13	11:43	13:13	14:43	16:13	17:43	19:13	
春日山美術公園前	07:05	08:59	10:15	11:45	13:15	14:45	16:15	17:45	19:15	
健康管理センター緑ヶ丘支所	07:07	09:01	10:17	11:47	13:17	14:47	16:17	17:47	19:17	
有脇小学校前	07:09	09:03	10:19	11:49	13:19	14:49	16:19	17:49	19:19	
真古酌薬師水	07:10	09:04	10:20	11:50	13:20	14:50	16:20	17:50	19:20	
有脇町12丁目	07:12	09:06	10:22	11:52	13:22	14:52	16:22	17:52	19:22	
知多リハビリ病院	07:14	09:08	10:24	11:54	13:24	14:54	16:24	17:54	19:24	
念仏坂下	07:16	09:10	10:26	11:56	13:26	14:56	16:26	17:56	19:26	
念仏坂上	07:18	09:12	10:28	11:58	13:28	14:58	16:28	17:58	19:28	
日本福祉大学	07:20	09:14	10:30	12:00	13:30	15:00	16:30	18:00	19:30	
	07:52	09:17	10:47	12:17	13:47	15:17	16:47	18:17	19:47	
高須内科	07:55	09:20	10:50	12:20	13:50	15:20	16:50	18:20	19:50	
亀崎高根4丁目	07:57	09:22	10:52	12:22	13:52	15:22	16:52	18:22	19:52	
亀崎中学校南	07:59	09:24	10:54	12:24	13:54	15:24	16:54	18:24	19:54	
高根橋	08:00	09:25	10:55	12:25	13:55	15:25	16:55	18:25	19:55	
亀崎駅東	08:01	09:26	10:56	12:26	13:56	15:26	16:56	18:26	19:56	

亀崎・有脇線 ⇒ 半田北部線 乗り継ぎ案内

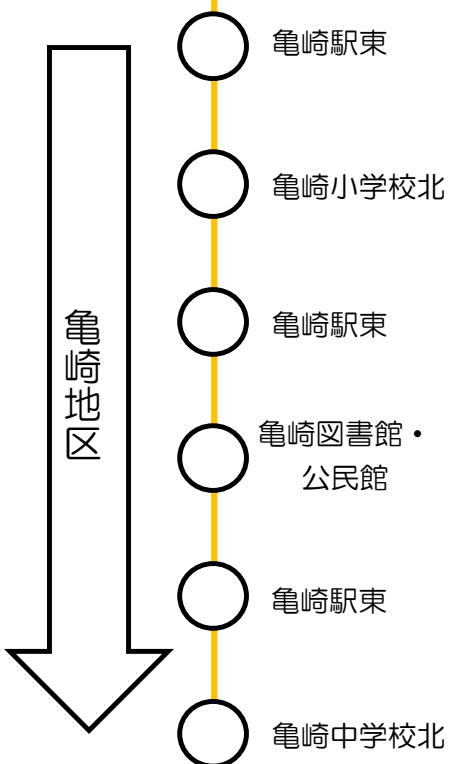


	1便	2便	3便	4便	5便
日福着	6:50	8:31	9:56	11:26	12:56
	0:20	0:14	0:14	0:14	0:44
北部線発	7:10	8:45	10:10	11:40	13:40
	6便	7便	8便	9便	
日福着	14:26	15:56	17:26	18:56	
	0:14	0:14	0:14	0:14	
北部線発	14:40	16:10	17:40	19:10	

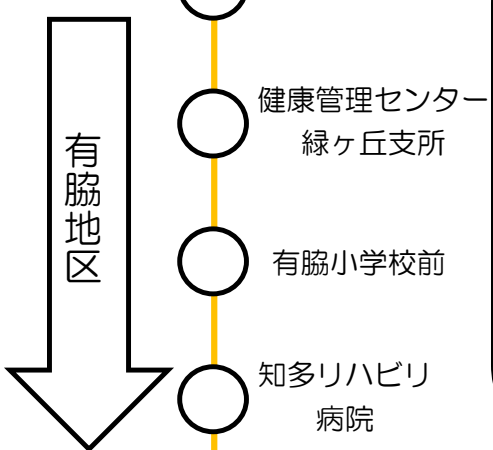


	1便	2便	3便	4便	5便
日福着	7:20	9:14	10:30	12:00	13:30
	0:10	0:26	0:10	0:40	0:10
北部線発	7:30	9:40	10:40	12:40	13:40
	6便	7便	8便	9便	
日福着	15:00	16:30	18:00	19:30	
	0:10	0:10	0:40	0:10	
北部線発	15:10	16:40	18:40	19:40	

半田北部線 ⇒ 亀崎・有脇線 乗り継ぎ案内



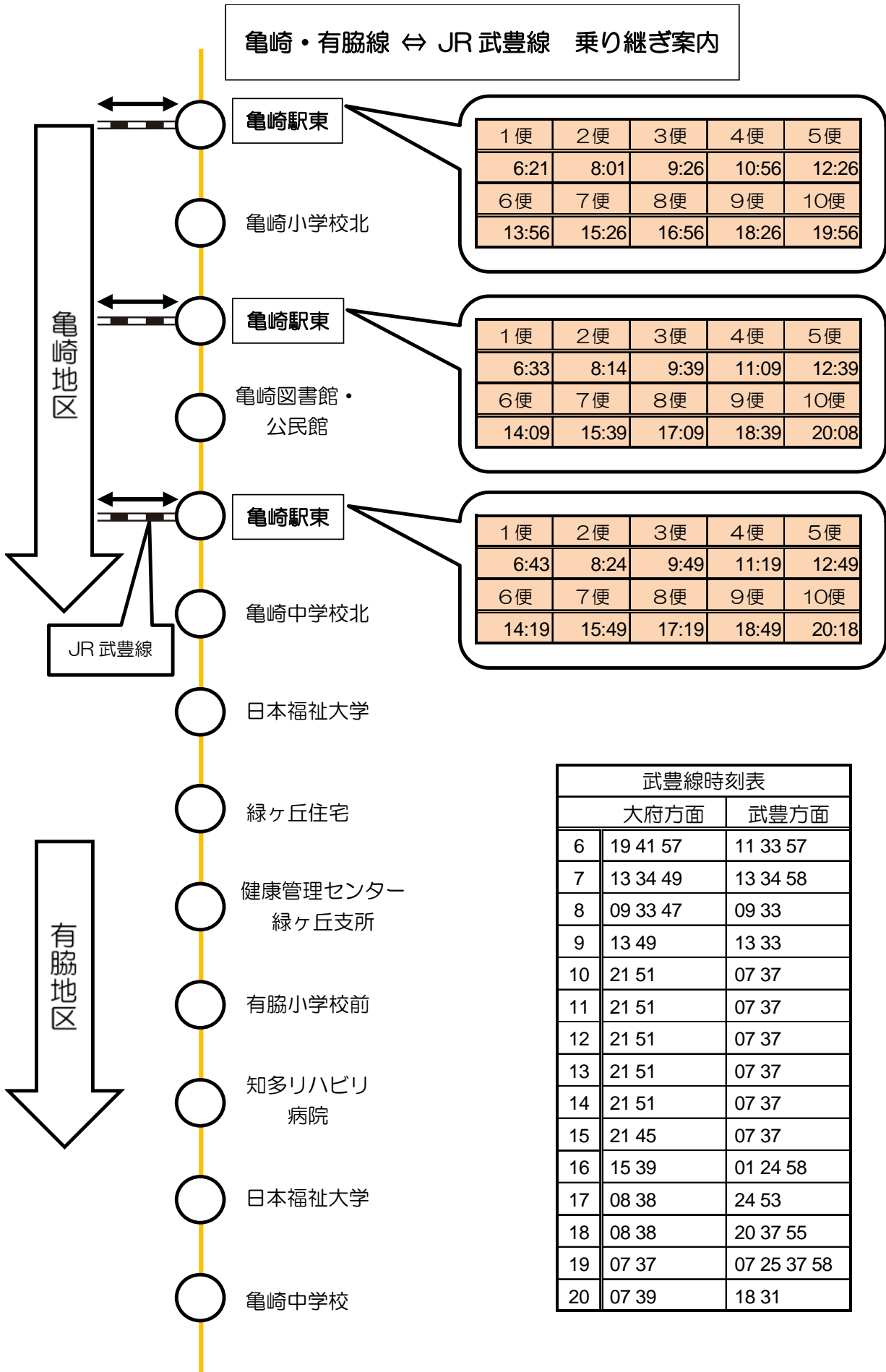
	1便	2便	3便	4便	5便
北部線着	-	8:29	9:29	11:29	12:29
	-	0:19	0:35	0:05	0:35
日福発	-	8:48	10:04	11:34	13:04
	6便	7便	8便	9便	
北部線着	14:29	15:59	17:29	18:59	
	0:05	0:05	0:05	0:05	
日福発	14:34	16:04	17:34	19:04	



	1便	2便	3便	4便	5便
北部線着	6:59	9:09	10:29	11:29	13:29
	0:53	0:08	0:18	0:48	0:18
日福発	7:52	9:17	10:47	12:17	13:47
	6便	7便	8便	9便	
北部線着	14:59	16:29	17:59	19:29	
	0:18	0:18	0:18	0:18	
日福発	15:17	16:47	18:17	19:47	



亀崎・有脇線 ⇄ JR 武豊線 乗り継ぎ案内



1便	2便	3便	4便	5便
6:21	8:01	9:26	10:56	12:26
6便	7便	8便	9便	10便
13:56	15:26	16:56	18:26	19:56

1便	2便	3便	4便	5便
6:33	8:14	9:39	11:09	12:39
6便	7便	8便	9便	10便
14:09	15:39	17:09	18:39	20:08

1便	2便	3便	4便	5便
6:43	8:24	9:49	11:19	12:49
6便	7便	8便	9便	10便
14:19	15:49	17:19	18:49	20:18

	武豊線時刻表	
	大府方面	武豊方面
6	19 41 57	11 33 57
7	13 34 49	13 34 58
8	09 33 47	09 33
9	13 49	13 33
10	21 51	07 37
11	21 51	07 37
12	21 51	07 37
13	21 51	07 37
14	21 51	07 37
15	21 45	07 37
16	15 39	01 24 58
17	08 38	24 53
18	08 38	20 37 55
19	07 37	07 25 37 58
20	07 39	18 31

③運賃

表 20 運賃及び運賃割引等

開始予定年月日 平成30年10月1日

路線	種類	運賃	備考
地区路線A 【亀崎・有脇線】	片道普通旅客 運賃	100円（1乗車）	
※実施主体 半田市	定期旅客運賃	4,000円（1か月）	
	運賃の割引等	・乳児、幼児は無料 ・障がい者は無料	
	その他	・障がい者には、市から特別 乗車証を交付	
共通			
	1日乗車券	400円	市内全バス路線 に乗車可能
	定期旅客運賃	8,000円（1か月）	
	運賃の割引等	・乗継割引により片道200 円上限 ・特別乗車証受給者無料	市内に限る 乗継券を発行。 乗継券は、同一路 線での使用不可。
	その他	・障がい者には、市から特別 乗車証を交付 ・この他、半田市長が特別に 認める場合には、特別乗車証 を交付	

④バス停留所

表 21 再編後の停留所一覧

亀崎・有脇線								
亀崎小学校ルート			亀崎公民館ルート			有脇ルート		
No.	バス停間の平均距離：325m	道	No.	バス停間の平均距離：300m	道	No.	バス停間の平均距離：452m	道
1	亀崎駅東	県	1	亀崎駅東	県	1	亀崎駅東	県
2	亀崎公園北	県	2	小出クリニック	市	2	高根橋	市
3	三軒長屋	市	3	高根口	市	3	亀崎中学校北	市
4	県社前	市	4	三社坂	市	4	にごり池公園	市
5	県社外苑	市	5	トライアル半田亀崎店	市	5	日本福祉大学	県
6	亀崎小学校北	市	6	亀崎図書館・公民館	県	6	半田東高校	県
7	亀崎相生町一丁目	県	7	鶴城寺	県	7	緑ヶ丘住宅10号棟	市
8	亀崎相生町二丁目	県	8	亀崎駅東	県	8	緑ヶ丘住宅2号棟	市
9	亀崎駅東	県				9	春日山美術公園前	市
						10	健康管理センター緑ヶ丘支所	市
						11	有脇小学校前	市
						12	真古酌薬師水	市
						13	有脇町12丁目	市
						14	知多リハビリ病院	県
						15	念仏坂下	県
						16	念仏坂上	県
						17	日本福祉大学	県
						18	高須内科	市
						19	亀崎高根4丁目	市
						20	亀崎中学校南	市
						21	高根橋	市
						22	亀崎駅東	県

各バス停名称右側の県・市は道路管理者区分

※バス停はすべて新設

⑤バス車両

○導入車両

- ・導入車両 : 日野 ポンチョ (HX9JHCE)
- ・車両台数 : 1台
- ・所有者 : 知多乗合(株)
- ・使用者 : 知多乗合(株)
- ・乗車定員 : 29名 (座席10名、立席18名、乗務員1名)
- ・車両サイズ : 全長6,290mm、全幅2,080mm、全高3,100mm
- ・車両総重量 : 6,955kg



※同型車両のイメージ画像

○バリアフリーの適合確認

…移動円滑化基準に適合している。

- ・乗車口にスロープが設置されており、車いすが乗降できる

○事前確認事項

平成30年1月19日 知多乗合(株)に協力いただき、同程度の車両で試走

平成30年5月9日 第1回半田市地域公共交通会議 意見なし

○運行開始までのスケジュール

6月30日 コミュニティバス路線試走会及びくらしの足市民会議

9月 時刻表・バスマップ全戸配布、市報掲載

9月30日 コミュニティバス出発式

10月1日 運行開始予定

(4) 半田中央線 (地区路線 A)

半田中央線【新規】	
運行のねらい	<ul style="list-style-type: none"> ・路線の新設にあたっては、地区の生活交通需要への対応とともに、半田赤レンガ建物や新美南吉記念館といった観光施設へのアクセス性を確保する路線とする。 ➤ 概ね 60 分に 1 本の運行とする。(所要時間は約 50 分) ・市内移動の利便性を確保するため、他のバス路線との乗り継ぎが可能となるダイヤ設定とする。 ➤ 知多半田駅にて、知多乗合(株)が運行する半田・常滑線、半田北部線(基幹路線)に乗り継ぎ可能。 ➤ 図書館・博物館にて、青山・成岩線(地区路線 A)に乗り継ぎ可能。
起終点	知多半田駅～知多半田駅
主な経由地	住吉町駅東、半田赤レンガ建物、パワードーム半田、半田年金事務所、雁宿公園、図書館・博物館、新美南吉記念館
キロ程	15.3 km
事業主体	半田市
事業形態	一般乗合旅客運送(路線定期運行)
運行日	通年
運賃	均一 100 円

<事業の目標>

利用者数	— 人(H28)
利用目標	200 人(H34)

① 路線

図 11 新路線図（半田中央線）

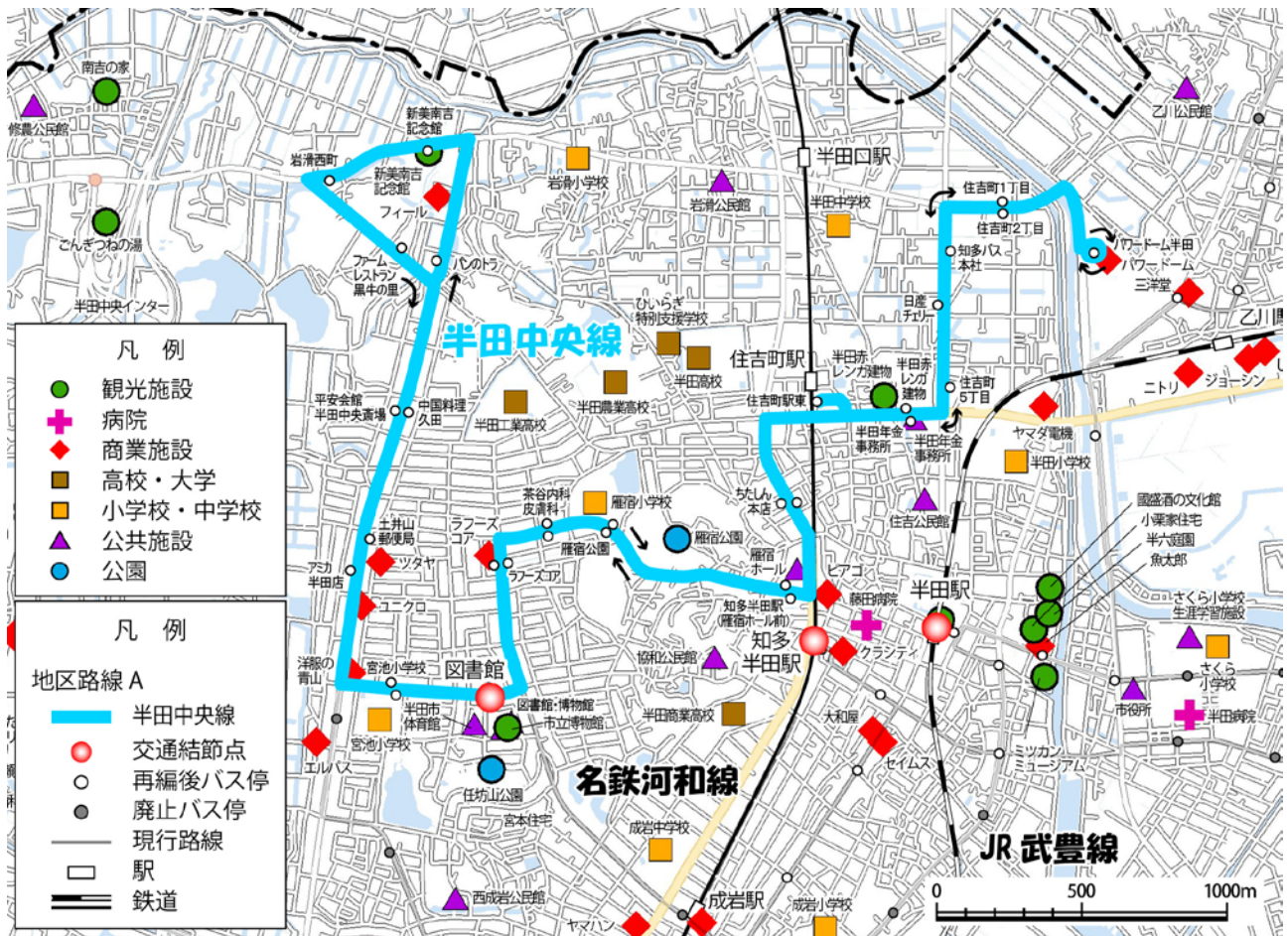


図 12 新路線区間内訳図（半田中央線）



② 運行回数、運行時刻

表 22 ダイヤ案（再編後）

	1便	2便	3便	4便	5便	6便	7便	8便	9便	10便	11便	12便	13便
知多半田駅(雁宿ホール前)				09:40	11:10	12:10	13:10	14:10	15:10	16:10	17:40	18:40	19:40
ちたしん本店				09:41	11:11	12:11	13:11	14:11	15:11	16:11	17:41	18:41	19:41
住吉町駅東				09:44	11:14	12:14	13:14	14:14	15:14	16:14	17:44	18:44	19:43
半田赤レンガ建物				09:46	11:16	12:16	13:16	14:16	15:16	16:16	17:46	18:46	19:44
日産チェリー				09:48	11:18	12:18	13:18	14:18	15:18	16:18	17:48	18:48	19:46
住吉町1丁目				09:50	11:20	12:20	13:20	14:20	15:20	16:20	17:50	18:50	19:48
パワードーム半田		07:39	08:57	09:52 10:27	11:22 11:27	12:22 12:27	13:22 13:27	14:22 14:27	15:22 15:27	16:22 16:57	17:52 17:57	18:52 18:57	19:50 19:55
住吉町2丁目		07:41	08:59	10:29	11:29	12:29	13:29	14:29	15:29	16:59	17:59	18:59	19:57
知多バス本社		07:43	09:01	10:31	11:31	12:31	13:31	14:31	15:31	17:01	18:01	19:01	19:59
住吉町5丁目		07:44	09:02	10:32	11:32	12:32	13:32	14:32	15:32	17:02	18:02	19:02	20:00
半田年金事務所		07:45	09:03	10:33	11:33	12:33	13:33	14:33	15:33	17:03	18:03	19:03	20:01
住吉町駅東		07:47	09:05	10:35	11:35	12:35	13:35	14:35	15:35	17:05	18:05	19:05	20:02
ちたしん本店		07:50	09:08	10:38	11:38	12:38	13:38	14:38	15:38	17:08	18:08	19:08	20:04
知多半田駅(雁宿ホール前)		07:51	09:09	10:39	11:39	12:39	13:39	14:39	15:39	17:09	18:09	19:09	20:05
雁宿公園		07:53	09:11	10:41	11:41	12:41	13:41	14:41	15:41	17:11	18:11	19:11	20:07
茶谷内科皮膚科		07:54	09:12	10:42	11:42	12:42	13:42	14:42	15:42	17:12	18:12	19:12	20:08
ラフーズコア		07:55	09:13	10:43	11:43	12:43	13:43	14:43	15:43	17:13	18:13	19:13	20:09
図書館・博物館		07:57	09:15	10:45	11:45	12:45	13:45	14:45	15:45	17:15	18:15	19:15	20:11
宮池小学校		07:58	09:16	10:46	11:46	12:46	13:46	14:46	15:46	17:16	18:16	19:16	20:12
アマカ半田店		08:00	09:18	10:48	11:48	12:48	13:48	14:48	15:48	17:18	18:18	19:18	20:14
平安会館 半田中央斎場		08:02	09:20	10:50	11:50	12:50	13:50	14:50	15:50	17:20	18:20	19:20	20:16
パンのトラ		08:04	09:22	10:52	11:52	12:52	13:52	14:52	15:52	17:22	18:22	19:22	20:18
新美南吉記念館	06:56	08:06 08:08	09:24 09:26	10:54 10:56	11:54 11:56	12:54 12:56	13:54 13:56	14:54 14:56	15:54 15:56	17:24 17:26	18:24 18:26	19:24 19:26	20:20
岩滑西町	06:57	08:09	09:27	10:57	11:57	12:57	13:57	14:57	15:57	17:27	18:27	19:27	
ファームレストラン黒牛の里	06:58	08:10	09:28	10:58	11:58	12:58	13:58	14:58	15:58	17:28	18:28	19:28	
中国料理久田	07:00	08:12	09:30	11:00	12:00	13:00	14:00	15:00	16:00	17:30	18:30	19:30	
土井山郵便局	07:01	08:13	09:31	11:01	12:01	13:01	14:01	15:01	16:01	17:31	18:31	19:31	
宮池小学校	07:03	08:15	09:33	11:03	12:03	13:03	14:03	15:03	16:03	17:33	18:33	19:33	
図書館・博物館	07:04	08:16	09:34	11:04	12:04	13:04	14:04	15:04	16:04	17:34	18:34	19:34	
ラフーズコア	07:06	08:18	09:36	11:06	12:06	13:06	14:06	15:06	16:06	17:36	18:36	19:36	
茶谷内科皮膚科	07:07	08:19	09:37	11:07	12:07	13:07	14:07	15:07	16:07	17:37	18:37	19:37	
雁宿公園	07:08	08:20	09:38	11:08	12:08	13:08	14:08	15:08	16:08	17:38	18:38	19:38	
知多半田駅(雁宿ホール前)	07:10	08:22	09:40	11:10	12:10	13:10	14:10	15:10	16:10	17:40	18:40	19:40	

③ 運賃

表 23 運賃及び運賃割引等

開始予定年月日 平成30年10月1日

路線	種類	運賃	備考
地区路線A 【半田中央線】	片道普通旅客 運賃	100円（1乗車）	
※実施主体 半田市	定期旅客運賃	4,000円（1か月）	
	運賃の割引等	・乳児、幼児は無料 ・障がい者は無料	
	その他	障がい者には、市から特別乗車証を交付	
共通			
	1日乗車券	400円	市内全バス路線 に乗車可能
	定期旅客運賃	8,000円（1か月）	
	運賃の割引等	・乗継割引により片道200円上限 ・特別乗車証受給者無料	市内に限る 乗継券を発行。 乗継券は、同一路線での使用不可。
	その他	・障がい者には、市から特別乗車証を交付 ・この他、半田市長が特別に認める場合には、特別乗車証を交付	

④ バス停留所

表 24 再編後の停留所一覧

半田中央線		
No.	バス停間の平均距離：463m	道
1	知多半田駅（雁宿ホール前）	市
2	ちたしん本店	県
3	住吉町駅東	県
4	半田赤レンガ建物	県
5	日産チェリー	県
6	住吉町1丁目	市
7	パワードーム半田	民
8	住吉町2丁目	市
9	知多バス本社	県
10	住吉町5丁目	県
11	半田年金事務所	県
12	住吉町駅東	県
13	ちたしん本店	県
14	知多半田駅（雁宿ホール前）	市
15	雁宿公園	市
16	茶谷内科皮膚科	市
17	ラフーズコア	市
18	図書館・博物館	市
19	宮池小学校	市
20	アミカ半田店	県
21	平安会館 半田中央斎場	県
22	パンのトラ	県
23	新美南吉記念館	県
24	岩滑西町	県
25	ファームレストラン黒牛の里	市
26	中国料理久田	県
27	土井山郵便局	県
28	宮池小学校	市
29	図書館・博物館	市
30	ラフーズコア	市
31	茶谷内科皮膚科	市
32	雁宿公園	市
33	知多半田駅（雁宿ホール前）	市

各バス停名称右側の県・市は道路管理者区分

※バス停はすべて新設

⑤バス車両

○導入車両

- ・導入車両 : 日野 ポンチョ (HX9JHCE)
- ・車両台数 : 1台
- ・所有者 : 知多乗合(株)
- ・使用者 : 知多乗合(株)
- ・乗車定員 : 29名 (座席10名、立席18名、乗務員1名)
- ・車両サイズ : 全長6,290mm、全幅2,080mm、全高3,100mm
- ・車両総重量 : 6,955kg



※同型車両のイメージ画像

○バリアフリーの適合確認

…移動円滑化基準に適合している。

- ・乗車口にスロープが設置されており、車いすが乗降できる

○事前確認事項

平成30年1月19日 知多乗合(株)に協力いただき、同程度の車両で試走

平成30年5月9日 第1回半田市地域公共交通会議 意見なし

○運行開始までのスケジュール

7月1日 コミュニティバス路線試走会及びくらしの足市民会議

9月 時刻表・バスマップ全戸配布、市報掲載

9月30日 コミュニティバス出発式

10月1日 運行開始予定

(5) 青山・成岩線（地区路線A）

青山・成岩線【新規】（旧鴉根線・花園線運行地区）	
運行のねらい	<ul style="list-style-type: none"> ・ 現行バス路線での利用状況では、市南部地区から半田駅方面への利用は少なく、地区内に立地する公共施設、商業施設等の主要集客施設を巡回する運行ルートに変更する。 ・ 知多半田駅等の市中心部への移動を確保するため、交通結節点として位置づける青山駅に乗り入れ、知多バスが運行する半田・常滑線（基幹路線）との乗り継ぎを可能とするダイヤ設定とする。 ・ 既存路線における利用が多い君ヶ橋住宅からの始発便は、既存路線の時間に配慮した運行を確保する。 <p>➤ 概ね 60 分に 1 本の運行とする（所要時間は約 50 分）</p> <ul style="list-style-type: none"> ・ 市内移動の利便性を確保するため、他のバス路線と乗り継ぎが可能となるダイヤ設定とする。 ➤ 青山駅にて知多バスが運行する半田・常滑線（基幹路線）に乗り継ぎ可能。 ➤ 図書館・博物館にて半田中央線（地区路線A）に乗り継ぎ可能。
起終点	青山駅前～青山駅前
主な経由地	イオン半田店、図書館・博物館、任坊山公園、宮池会館、青山中学校北、鴉根町、市営君ヶ橋住宅
キロ程	13.7 km
事業主体	半田市
事業形態	一般乗合旅客運送（路線定期運行）
運行日	通年
運賃	均一 100 円

<事業の目標>

利用者数	100 人 (H28)
利用目標	300 人 (H34)

①路線

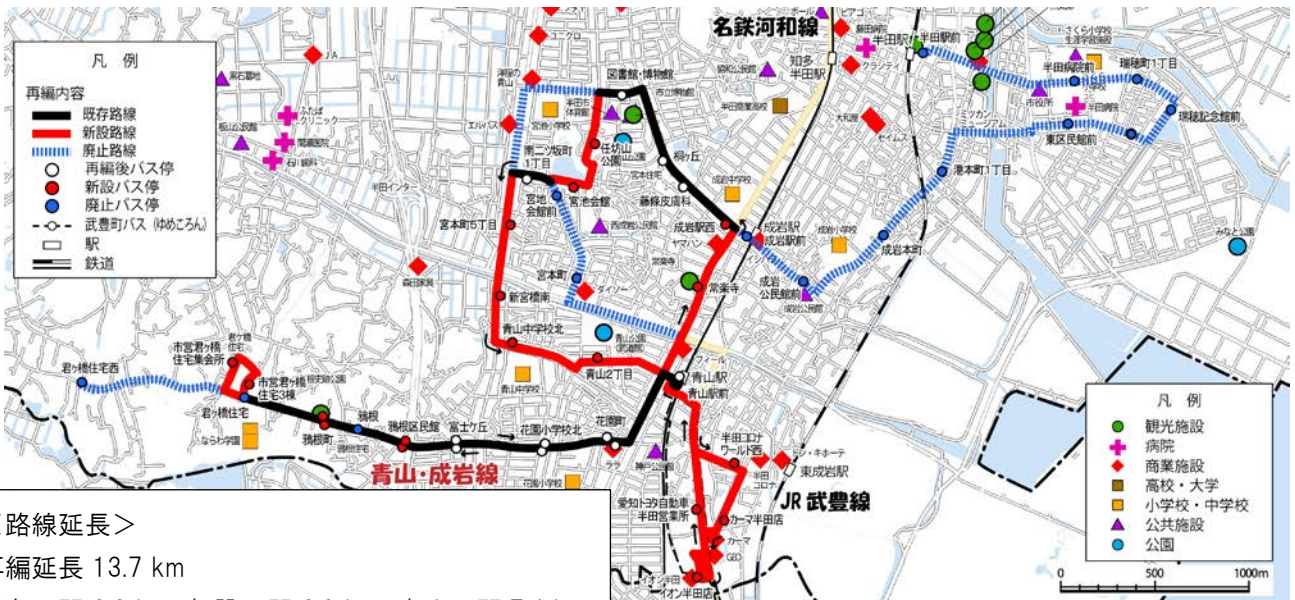
図 13 旧路線図（鴉根線・花園線）



図 14 新路線図（青山・成岩線）



図 15 新路線区間内訳図（青山・成岩線）



<路線延長>

再編延長 13.7 km

既存区間 6.8 km、新設区間 6.9 km、廃止区間 7.4 km

②運行回数、運行時刻

表 25 ダイヤ表 (現行)

		1便	2便	3便	4便	5便	6便	7便	8便	9便	10便
鴉根・花園線	君ヶ橋住宅	6:41	7:06	7:31	8:21	10:21	12:21	14:21	16:21	18:11	18:41
	富士ヶ丘	6:43	7:08	7:33	8:23	10:23	12:23	14:23	16:23	18:13	18:43
	青山駅前	6:50	7:15	7:40	8:30	10:30	12:30	14:30	16:30	18:20	18:50
	宮本町	-	-	-	8:33	10:33	12:33	14:33	16:33	-	-
	図博前	-	-	-	8:38	10:38	12:38	14:38	16:38	-	-
	成岩駅前	-	-	-	8:42	10:42	12:42	14:42	16:42	-	-
	港本町一丁目	-	-	-	8:46	10:46	12:46	14:46	16:46	-	-
	瑞穂記念館前	-	-	-	8:50	10:50	12:50	14:50	16:50	-	-
	市役所前	-	-	-	8:53	10:53	12:53	14:53	16:53	-	-
	半田駅前	-	-	-	9:00	11:00	13:00	15:00	17:00	-	-

		1便	2便	3便	4便	5便	6便	7便	8便	9便
鴉根・花園線	半田駅前	-	9:20	11:20	13:20	15:25	17:25	-	-	-
	市役所前	-	9:22	11:22	13:22	15:27	17:27	-	-	-
	瑞穂記念館前	-	9:26	11:26	13:26	15:31	17:31	-	-	-
	港本町一丁目	-	9:30	11:30	13:30	15:35	17:35	-	-	-
	成岩駅前	-	9:34	11:34	13:34	15:39	17:39	-	-	-
	図博前	-	9:38	11:38	13:38	15:43	17:43	-	-	-
	宮本町	-	9:43	11:43	13:43	15:48	17:48	-	-	-
	青山駅前	7:50	9:50	11:50	13:50	15:55	17:55	18:25	18:55	19:25
	富士ヶ丘	7:53	9:53	11:53	13:53	15:58	17:58	18:28	18:58	19:28
	君ヶ橋住宅	7:55	9:55	11:55	13:55	16:00	18:00	18:30	19:00	19:30

表 26 ダイヤ案 (再編後)

	1便	2便	3便	4便	5便	6便	7便	8便	9便	10便	11便	12便	13便	14便
青山駅前				08:54	09:54	11:21	12:21	13:21	14:30	15:30	16:30	18:00	19:00	
半田コロナワールド西				08:57	09:57	11:24	12:24	13:24	14:33	15:33	16:33	18:03	19:03	
カーマ半田店				08:58	09:58	11:25	12:25	13:25	14:34	15:34	16:34	18:04	19:04	
イオン半田店				09:00	10:00	11:27	12:27	13:27	14:36	15:36	16:36	18:06	19:06	
愛知トヨタ自動車半田営業所				09:01	10:01	11:28	12:28	13:28	14:37	15:37	16:37	18:07	19:07	
青山駅前	06:41	07:47	09:04	10:04	11:31	12:31	13:31	14:40	15:40	16:40	18:10	19:10	20:13	
常楽寺	06:43	07:49	09:09	10:09	11:36	12:36	13:36	14:45	15:45	16:45	18:15	19:15	20:15	
成岩駅西	06:45	07:51	09:11	10:11	11:38	12:38	13:38	14:47	15:47	16:47	18:17	19:17	20:17	
藤條皮膚科	06:46	07:52	09:12	10:12	11:39	12:39	13:39	14:48	15:48	16:48	18:18	19:18	20:18	
桐ヶ丘	06:47	07:53	09:13	10:13	11:40	12:40	13:40	14:49	15:49	16:49	18:19	19:19	20:19	
図書館・博物館	06:49	07:55	09:15	10:15	11:42	12:42	13:42	14:51	15:51	16:51	18:21	19:21	20:21	
任坊山公園	06:50	07:56	09:16	10:16	11:43	12:43	13:43	14:52	15:52	16:52	18:22	19:22	20:22	
宮池会館	06:51	07:57	09:17	10:17	11:44	12:44	13:44	14:53	15:53	16:53	18:23	19:23	20:23	
南二ツ坂町1丁目	06:52	07:58	09:18	10:18	11:45	12:45	13:45	14:54	15:54	16:54	18:24	19:24	20:24	
宮本町5丁目	06:53	07:59	09:19	10:19	11:46	12:46	13:46	14:55	15:55	16:55	18:25	19:25	20:25	
新宮橋南	06:54	08:00	09:20	10:20	11:47	12:47	13:47	14:56	15:56	16:56	18:26	19:26	20:26	
青山中学校北	06:55	08:01	09:21	10:21	11:48	12:48	13:48	14:57	15:57	16:57	18:27	19:27	20:27	
青山2丁目	06:57	08:03	09:23	10:23	11:50	12:50	13:50	14:59	15:59	16:59	18:29	19:29	20:29	
青山駅前	06:59	08:05	09:25	10:25	11:52	12:52	13:52	15:01	16:01	17:01	18:31	19:31	20:31	
花園町	07:01	08:07	09:31	11:01	11:58	12:58	13:58	15:07	16:07	17:07	18:37	19:37	20:37	
花園小学校北	07:02	08:08	09:32	11:02	11:59	12:59	13:59	15:08	16:08	17:08	18:38	19:38	20:38	
富士ヶ丘	07:04	08:10	09:34	11:04	12:01	13:01	14:01	15:10	16:10	17:40	18:40	19:40	20:40	
鴉根区民館	07:05	08:11	09:35	11:05	12:02	13:02	14:02	15:11	16:11	17:41	18:41	19:41	20:41	
鴉根町	07:07	08:13	09:37	11:07	12:04	13:04	14:04	15:13	16:13	17:43	18:43	19:43	20:43	
市営君ヶ橋住宅集会所	06:29	07:10	08:16	09:40	11:10	12:07	13:07	14:07	15:16	16:16	17:46	18:46	19:46	20:46
市営君ヶ橋住宅3棟	06:30	07:11	08:17	09:41	11:11	12:08	13:08	14:08	15:17	16:17	17:47	18:47	19:47	
鴉根町	06:32	07:13	08:19	09:43	11:13	12:10	13:10	14:10	15:19	16:19	17:49	18:49	19:49	
鴉根区民館	06:34	07:15	08:21	09:45	11:15	12:12	13:12	14:12	15:21	16:21	17:51	18:51	19:51	
富士ヶ丘	06:35	07:16	08:22	09:46	11:16	12:13	13:13	14:13	15:22	16:22	17:52	18:52	19:52	
花園小学校北	06:37	07:18	08:24	09:48	11:18	12:15	13:15	14:15	15:24	16:24	17:54	18:54	19:54	
花園町	06:38	07:19	08:25	09:49	11:19	12:16	13:16	14:16	15:25	16:25	17:55	18:55	19:55	
青山駅前	06:40	07:21	08:27	09:51	11:21	12:18	13:18	14:18	15:27	16:27	17:57	18:57	19:57	

③運賃

表 27 運賃及び運賃割引等

開始予定年月日 平成30年10月1日

路線	種類	運賃	備考
地区路線A 【青山・成岩線】	片道普通旅客 運賃	100円（1乗車）	
※実施主体 半田市	定期旅客運賃	4,000円（1か月）	
	運賃の割引等	・乳児、幼児は無料 ・障がい者は無料	
	その他	障がい者には、市から特別乗車証を交付	
共通			
	1日乗車券	400円	市内全バス路線 に乗車可能
	定期旅客運賃	8,000円（1か月）	
	運賃の割引等	・乗継割引により片道200円上限 ・特別乗車証受給者無料	市内に限る 乗継券を発行。 乗継券は、同一路線での使用不可。
	その他	・障がい者には、市から特別乗車証を交付 ・この他、半田市長が特別に認める場合には、特別乗車証を交付	

④バス停留所

表 28 再編後の停留所一覧

青山・成岩線		
No.	バス停間の平均距離：442m	道
1	青山駅前	市
2	半田コロナワールド西	市
3	カーマ半田店	市
4	イオン半田店	民
5	愛知トヨタ自動車半田営業所	県
6	青山駅前	市
7	常楽寺	県
8	成岩駅西	市
9	藤條皮膚科	市
10	桐ヶ丘	市
11	図書館・博物館	市
12	任坊山公園	市
13	宮池会館	市
14	南二ツ坂町1丁目	市
15	宮本町5丁目	市
16	新宮橋南	市
17	青山中学校北	市
18	青山2丁目	市
19	青山駅前	市
20	花園町	市
21	花園小学校北	市
22	富士ヶ丘	市
23	鴉根区民館	市
24	鴉根町	市
25	市営君ヶ橋住宅集会所	市
26	市営君ヶ橋住宅3棟	市
27	鴉根町	市
28	鴉根区民館	市
29	富士ヶ丘	市
30	花園小学校北	市
31	花園町	市
32	青山駅前	市

各バス停名称右側の県・市は道路管理者区分

※黄色バス停は新設

⑤バス車両

○導入車両

- ・導入車両 : 日野 ポンチョ (HX9JHCE)
- ・車両台数 : 1台
- ・所有者 : 知多乗合(株)
- ・使用者 : 知多乗合(株)
- ・乗車定員 : 29名 (座席10名、立席18名、乗務員1名)
- ・車両サイズ : 全長6,290mm、全幅2,080mm、全高3,100mm
- ・車両総重量 : 6,955kg



※同型車両のイメージ画像

○バリアフリーの適合確認

…移動円滑化基準に適合している。

- ・乗車口にスロープが設置されており、車いすが乗降できる

○事前確認事項

平成30年1月19日 知多乗合(株)に協力いただき、同程度の車両で試走

平成30年5月9日 第1回半田市地域公共交通会議 意見なし

○運行開始までのスケジュール

7月1日 コミュニティバス路線試走会及びくらしの足市民会議

9月 時刻表・バスマップ全戸配布、市報掲載

9月30日 コミュニティバス出発式

10月1日 運行開始予定