

様式第 1 号

年 月 日

半田市地域公共交通会議会長 殿

知多乗合株式会社
取締役社長 勝田厚秀 ㊞

乗合バス路線の退出意向等の申し出について

このことについて、愛知県バス対策協議会設置要綱第 5 条第 3 項の規定等により、下記のとおり申し出をします。

記

1 申し出の内容及びその理由

(次のア、イのうち該当するものに○をつけ、< >内に、その理由を記入する)

㊞ 乗合バス路線からの退出をしたい

<理由 半田市内の路線再編により、コミュニティバスに移行することが、半田市地域公共交通会議で協議が調ったため>

イ 単独での事業の継続が困難であり、公的補助を受けて乗合バス路線の運行を継続したい

<理由 >

㊞ 既に協議会において決定した輸送サービスの内容を変更したい

<理由 利便性を向上し、利用促進を図るため、経路及び運賃を変更するため>

2 申し出内容の実施予定年月日

2018年10月1日

3 申し出内容の対象路線

系統名	運行系統			運行回数 (回/日)	系統 扣程 (km)	平均 乗車 密度 (人)	備考 (関係市町村)
	起点	主な経由地	終点				
有脇線	知多半田駅	半田駅前	リハビリ病院前	5.6	8.0 8.1	2.2	半田市
亀崎線	知多半田駅	半田駅前	県社前	6.5	8.0 8.1	1.6	半田市
上池線	知多半田駅	半田駅前	緑ヶ丘	9.3	9.5 9.6	2.6	半田市
鴉根線	半田駅前	青山駅前	君ヶ橋住宅西	3.9	11.8 11.7	1.4	半田市
花園線	青山駅前		君ヶ橋住宅西	5.0	3.4	0.7	半田市

※「上池線」は路線再編し、新たに「半田北部線」として運行する。

ウ	常滑線	知多半田駅	青山駅前	常滑駅	23.6	11.4	4.8	半田市、常滑市
	常滑(B)線	知多半田駅	青山駅前・常滑駅	中部国際空港		17.5 16.2		半田市、常滑市
	常滑(C)線	知多半田駅	青山駅前・常滑駅	常滑市民病院		14.3		半田市、常滑市
	常滑(D)線	知多半田駅	青山駅前・りんくう	常滑市民病院		18.3		半田市、常滑市

4 その他添付資料

- (1) 運行系統図及び時刻表
- (2) 現況報告書
- (3) 「イ」に該当する場合、平均乗車密度及び輸送量算定表
- (4) 新運賃表「常滑・常滑(B)・常滑(C)・常滑(D)・半田北部線」

公的補助申し出路線に係る現況報告

知多乗合株式会社

[対象路線]

退出意向申出路線

有脇線、亀崎線、上池線、鴉根線、花園線 計5系統

輸送サービス内容変更路線

常滑線、常滑(B)線、常滑(C)線、常滑(D)線 計5系統

※常滑(B)線は公的補助を受けてない路線

1 運行事業者の現況

(1) 会社の概要

ア 設 立 昭和18年6月12日

イ 資 本 金 1億円

ウ 事業の種類 乗合バス事業、貸切バス事業、付帯事業（賃貸事業等）

エ 経営状況（過去3年間・事業年度）

(千円)

	経常収益	経常費用	経常損益	純利益
26年度	2,115,860	2,052,929	62,931	54,392
27年度	2,323,865	2,025,966	297,899	191,505
28年度	2,224,856	1,924,048	300,808	214,833

(2) 乗合バス事業の現況 (H29.3.31現在)

営業キロ程			1日平均		系統数	車両数	営業所数	従業員数	左記のうち乗務員数 (運転手)
免許 和	休止 和	営業 和	走行 和	輸送 人員					
Km	Km	Km	Km	人	系統	両	ヶ所	人	人
405.3	0.0	405.3	10,302.9	5,963	50	74	2	118	93

(3) 乗合バス事業の推移 (事業年度)

		26年度	27年度	28年度
経常収支	収 益	557,771	527,583	506,320
	費 用	997,396	1,006,532	1,005,432
	損 益	▲ 439,625	▲ 478,949	▲ 499,112
運行費補助金		331,479	369,098	411,586
輸送人員 (千人)		2,458	2,109	2,177
走行キロ (km)		4,032,348	3,908,200	3,760,572
期末車両数 (両)		82	78	74

2-① 申し出路線の状況（退出意向申し出路線）

(1) 概要

路線 番号	系統名	運行系統			系統	計画 運行	関係市町村
		起点	経由地	終点	キロ程	回数	
1	有脇	知多半田駅	大池町	知多リハビリ 病院前	8.0	5.6	半田市
2	亀崎	知多半田駅	亀崎駅 前	県社前	8.0	6.5	半田市
3	上池	知多半田駅	一ノ草 病院前	緑ヶ丘	9.5	9.3	半田市
4	鴉根	半田駅前	青山駅 前	君ヶ橋住宅西	11.7	3.9	半田市
5	花園	青山駅前		君ヶ橋住宅西	3.4	5.0	半田市

※ 上池線は、乙川栄町・庚申町間（1.1km）及び生見町・緑ヶ丘間（1.5km）について退出意向を申し出。

※ 鴉根線青山駅前・君ヶ橋住宅西間（3.4km）は花園線と重複。

(2) 輸送人員等の推移（補助年度）

路線 番号	系統名	年間輸送人員(千人)			平均乗車密度(人)		
		27 年度	28 年度	29 年度	27 年度	28 年度	29 年度
1	有脇	26	29	25	1.9	2.4	2.2
2	亀崎	22	23	24	1.7	1.7	1.6
3	上池	63	57	58	2.7	2.4	2.6
4	鴉根	14	20	14	1.5	2.2	1.4
5	花園	6	5	5	0.9	0.8	0.7

(3) 申し出路線の収支状況 (補助年度)

路線番号 1 系統名 有脇線

項目	年度	27年度	28年度	29年度	備考
	経常収支 (千円)	収益	5,573	6,509	
費用		13,364	12,067	11,727	
損益		▲ 7,791	▲ 5,558	▲ 6,218	
年間走行キロ (km)		40,680.5	37,085.2	33,278.7	
キロ当たり原価 (円)		328.52	325.40	352.39	

路線番号 2 系統名 亀崎線

項目	年度	27年度	28年度	29年度	備考
	経常収支 (千円)	収益	4,697	4,876	
費用		12,938	12,850	13,453	
損益		▲ 8,241	▲ 7,974	▲ 8,668	
年間走行キロ (km)		39,383.5	39,491.4	38,179.0	
キロ当たり原価 (円)		328.52	325.40	352.39	

路線番号 3 系統名 上池線

項目	年度	27年度	28年度	29年度	備考
	経常収支 (千円)	収益	12,848	11,352	
費用		20,663	20,539	22,911	
損益		▲ 7,815	▲ 9,187	▲ 10,193	
年間走行キロ (km)		62,900.0	63,122.0	65,016.4	
キロ当たり原価 (円)		328.52	325.40	352.39	

路線番号 4 系統名 鴉根線

項目	年度	27年度	28年度	29年度	備考
	経常収支 (千円)	収益	2,922	3,967	
費用		11,194	11,149	12,057	
損益		▲ 8,272	▲ 7,182	▲ 9,367	
年間走行キロ (km)		34,075.0	34,263.0	34,216.0	
キロ当たり原価 (円)		328.52	325.40	352.39	

路線番号 5 系統名 花園線

項目	年度	27年度	28年度	29年度	備考
	経常収支 (千円)	収益	1,207	1,066	
費用		4,088	4,055	4,377	
損益		▲ 2,881	▲ 2,989	▲ 3,392	
年間走行キロ (km)		12,444.0	12,464.4	12,423.6	
キロ当たり原価 (円)		328.52	325.40	352.39	

2-② 申し出路線の状況（輸送サービス内容変更路線）

(1) 概要

路線 番号	系統名	開設 年月	運行系統			系統	計画 運行	関係
			起点	経由地	終点	キロ程	回数	市町村
1	常滑	S27.3	知多半田駅		常滑駅	11.4	5.1	半田市
	常滑市							
	常滑(B)	H27.2	知多半田駅	常滑駅	中部国際空港	17.5 16.2	1.0	半田市
	常滑市							
2	常滑(C)	H27.5	知多半田駅	常滑駅	常滑市民病院	14.3	9.6	半田市 常滑市
3	常滑(D)	H27.11	知多半田駅	りんくう常滑 駅	常滑市民病院	18.3	7.8	半田市
								常滑市

※常滑(B)線は公的補助を受けてない路線であるが、常滑・常滑(C)・常滑(D)とともに再編を行うためここに記載する。

(2) 輸送人員等の推移（輸送サービス内容変更路線）

路線 番号	系統名	年間輸送人員（千人）				平均乗車密度（人）			
		27 年度	28 年度	29 年度	30 年度 (見込)	27 年度	28 年度	29 年度	30 年度 (見込)
1	常滑	70	54	58	54	3.1	3.7	5.3	3.7
	常滑(B)	143	52	9	9	5.4	4.2	4.9	4.9
2	常滑(C)		21	95	21		4.3	4.3	4.2
3	常滑(D)		156	101	156		3.6	4.6	3.6

(3) 申し出路線の収支状況 (輸送サービス内容変更路線)

路線番号 1 系統名 常滑線

項目	年度	27年度	28年度	29年度	30年度 (見込)	備考
経常収支 (千円)	収益	18,117	14,565	14,182	9,380	
	費用	29,898	19,950	15,141	14,004	
	損益	▲ 11,781	▲ 5,385	▲ 959	▲ 4,624	
年間走行キロ (km)		91,246.00	61,389.30	42,966.60	42,943.80	
キロ当たり原価 (円)		327.67	324.99	352.39	326.12	
運行費補助金 (千円)		2,852	4,322	2,259	2,720	国・県

路線番号 系統名 常滑(B)線

項目	年度	27年度	28年度	29年度	30年度 (見込)	備考
経常収支 (千円)	収益	48,526	16,094	3,435	3,435	
	費用	51,288	21,626	4,334	4,334	
	損益	▲ 2,762	▲ 5,532	▲ 899	▲ 899	
年間走行キロ (km)		156,121.00	66,546.10	12,300.50	12,300.50	
キロ当たり原価 (円)		327.67	324.99	352.39	326.12	
運行費補助金 (千円)		9,775	3,451			国・県

路線番号 2 系統名 常滑(C)線

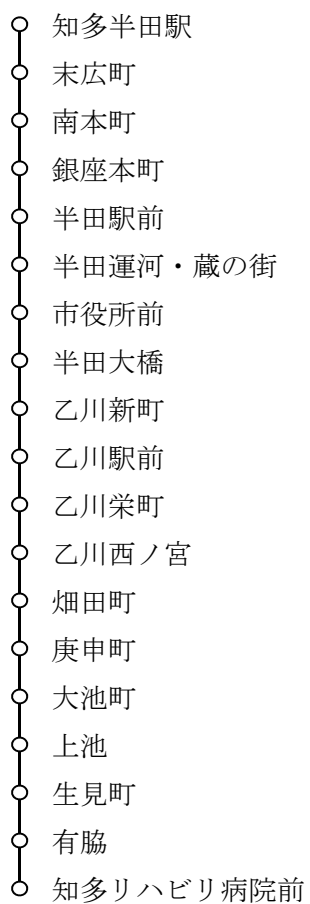
項目	年度	27年度	28年度	29年度	30年度 (見込)	備考
経常収支 (千円)	収益		5,014	25,621	22,048	
	費用		6,829	35,526	32,854	
	損益		▲ 1,815	▲ 9,905	▲ 10,806	
年間走行キロ (km)			21,015.80	100,815.00	100,743.50	
キロ当たり原価 (円)			324.99	352.39	326.12	
運行費補助金 (千円)			1,642	5,833	9,004	国・県

路線番号 3 系統名 常滑(D)線

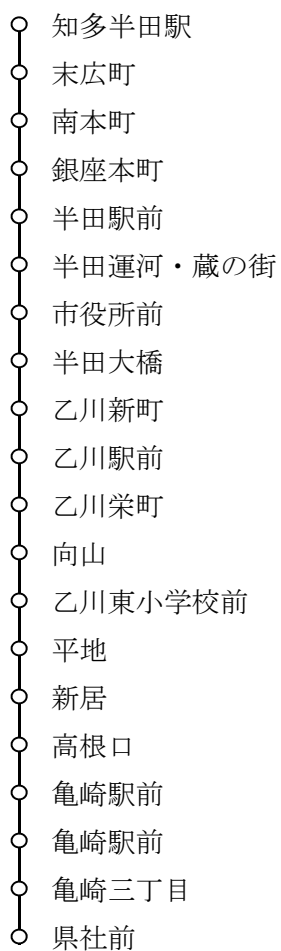
項目	年度	27年度	28年度	29年度	30年度 (見込)	備考
経常収支 (千円)	収益		37,650	28,143	21,932	
	費用		57,992	36,867	34,113	
	損益		▲ 20,342	▲ 8,724	▲ 12,181	
年間走行キロ (km)			178,443.30	104,621.10	104,602.80	
キロ当たり原価 (円)			324.99	352.39	326.12	
運行費補助金 (千円)			14,149	5,794	7,808	国・県

運行系統図

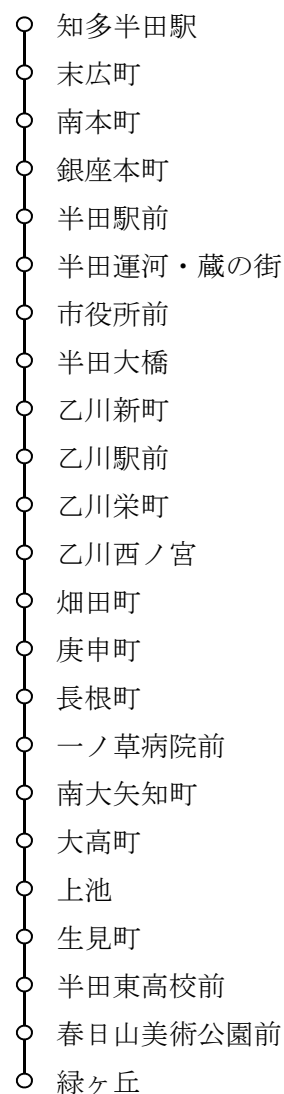
有脇線



亀崎線



上池線



鴉根線

- 半田駅前
- 半田運河・蔵の街
- 市役所前
- 半田病院前
- 瑞穂町1丁目
- 瑞穂記念館前
- 瑞穂町9丁目
- 東区民館前
- 港本町一丁目
- 成岩本町
- 成岩公民館前
- 成岩駅前
- 成岩中学校西
- 桐ヶ丘
- 図書館・博物館前
- 山代町1丁目
- 南二ツ坂町1丁目
- 宮池会館前
- 宮本町
- 西成岩
- 青山駅前
- 花園町
- 花園小学校前
- 富士ヶ丘
- 鴉根
- 君ヶ橋住宅
- 君ヶ橋住宅西

花園線

- 青山駅前
- 花園町
- 花園小学校前
- 富士ヶ丘
- 鴉根
- 君ヶ橋住宅
- 君ヶ橋住宅西

知多バス

時刻表

平日、土・休日

上池線 有脇線 亀崎線

緑ヶ丘 / 知多リハビリ病院前 / 県社前 ⇒ 知多半田駅

	平																平	休	平	平
知多リハビリ病院前	-	-	-	759	-	-	924	-	-	1214	-	-	1514	-	-	1714	-	-	1854	-
有脇	-	-	-	759	-	-	924	-	-	1214	-	-	1514	-	-	1714	-	-	1854	-
緑ヶ丘	624	709	-	839	-	1009	-	1139		-	-	1609	-	-	1739	1819	1839	1839	1919	1919
春日山美術公園前	624	709	-	839	-	1009	-	1139		-	-	1609	-	-	1739	1819	1839	1839	1919	1919
半田東高校前	625	710	-	840	-	1010	-	1140		-	-	1610	-	-	1740	1820	1840	1840	1920	1920
生見	628	713	-	843	-	1013	-	1143		1217	-	1343	-	1517	1613	1743	1823	1843	1857	1923
上池	629	714	-	844	-	1014	-	1144		1218	-	1344	-	1518	1614	1718	1744	1844	1858	1924
大南	630	715	-	845	-	1015	-	1145		-	-	1345	-	1615	-	1745	1825	1845	1900	1925
一ノ草病院前	633	718	-	848	-	1018	-	1148		-	-	1346	-	1616	-	1746	1826	1846	1900	1926
長根	634	719	-	849	-	1019	-	1149		-	-	1348	-	1618	-	1748	1828	1848	1900	1928
大池			-	804		929		1051		1219	-	1349	-	1619	-	1749	1829	1849	1900	1929
庚申	635	720	-	805	850	-	930	1020	-	1150	1220	-	1350	-	1520	1620	-	1850	1900	1930
畑田	636	721	-	806	851	-	931	1021	-	1151	1221	-	1351	-	1521	1621	-	1851	1901	1931
乙川西ノ宮	637	722	-	807	852	-	932	1022	-	1152	1222	-	1352	-	1522	1622	-	1852	1902	1932
県社前			730			900		1040		1240		1440		1640		1840		1980		
亀崎三丁目			731			901		1041		1241		1441		1641		1841		1981		
亀崎駅前			732			902		1042		1242		1442		1642		1842		1982		
高根			734			904		1044		1244		1444		1644		1844		1984		
新居			735			905		1045		1245		1445		1645		1845		1985		
平地			737			907		1047		1247		1447		1647		1847		1987		
乙川東小学校前			738			908		1048		1248		1448		1648		1848		1988		
向山			739			909		1049		1249		1449		1649		1849		1989		
乙川栄町	638	723	808	853	913	933	1023	1053	1153	1223	1253	1353	1453	1523	1623	1753	1833	1853	1903	1933
乙川駅前	639	724	809	854	914	934	1024	1054	1154	1224	1254	1354	1454	1524	1624	1754	1834	1854	1904	1934
乙川新大橋	640	725	810	855	915	935	1025	1055	1155	1225	1255	1355	1455	1525	1625	1755	1835	1855	1905	1935
市役所	642	727	812	857	917	937	1027	1057	1157	1227	1257	1357	1457	1527	1627	1757	1837	1857	1907	1937
半田運河・蔵の街	646	731	816	861	921	941	1031	1101	1201	1231	1301	1401	1501	1531	1631	1731	1841	1901	1911	1941
(JR)半田駅前	647	732	817	862	922	942	1032	1102	1202	1232	1302	1402	1502	1532	1632	1732	1842	1902	1912	1942
銀座本町	648	733	818	863	923	943	1033	1103	1203	1233	1303	1403	1503	1533	1633	1733	1843	1903	1913	1943
南本町	649	734	819	864	924	944	1034	1104	1204	1234	1304	1404	1504	1534	1634	1734	1844	1904	1914	1944
末広	650	735	820	865	925	945	1035	1105	1205	1235	1305	1405	1505	1535	1635	1735	1845	1905	1915	1945
知多半田駅	654	742	827	872	932	952	1039	1109	1209	1239	1309	1409	1509	1539	1642	1742	1812	1852	1902	1949

【平成28年10月1日改正】

今回の改正から、上記の路線はすべて「(JR)半田駅前」経由となります。なお、「中町」「港本町一丁目」は経由いたしませんのでご注意ください。

平日のみ運行 休日のみ運行 土・休日のみ運行 無印 平日、土・休日とも運行

知多乗合株式会社

お客様センター ☎ 0569-21-5234

知多バス時刻表

平日

鴉根線 花園線

君ヶ橋住宅西 → 青山駅前 → (JR) 半田駅前

路線	平日ダイヤ										
	640	705	730	820	1020	1220	1420	1620	1810	1840	
君ヶ橋住宅西	641	706	731	821	1021	1221	1421	1621	1811	1841	
君ヶ橋住宅	642	707	732	822	1022	1222	1422	1622	1812	1842	
鴉根	643	708	733	823	1023	1223	1423	1623	1813	1843	
富士ヶ丘	644	709	734	824	1024	1224	1424	1624	1814	1844	
花園小学校前	645	710	735	825	1025	1225	1425	1625	1815	1845	
花園	650	715	740	830	1030	1230	1430	1630	1820	1850	
青山駅前	-	-	-	832	1032	1232	1432	1632	-	-	-
西成	-	-	-	833	1033	1233	1433	1633	-	-	-
宮本	-	-	-	834	1034	1234	1434	1634	-	-	-
宮池会館前	-	-	-	835	1035	1235	1435	1635	-	-	-
南二ツ坂町1丁目	-	-	-	836	1036	1236	1436	1636	-	-	-
山代町1丁目	-	-	-	838	1038	1238	1438	1638	-	-	-
図書館・博物館前	-	-	-	839	1039	1239	1439	1639	-	-	-
桐ヶ丘	-	-	-	840	1040	1240	1440	1640	-	-	-
成岩中学校西	-	-	-	842	1042	1242	1442	1642	-	-	-
成岩駅前	-	-	-	843	1043	1243	1443	1643	-	-	-
成岩公民館前	-	-	-	844	1044	1244	1444	1644	-	-	-
成岩本	-	-	-	846	1046	1246	1446	1646	-	-	-
港本町一丁目	-	-	-	848	1048	1248	1448	1648	-	-	-
東区民館前	-	-	-	849	1049	1249	1449	1649	-	-	-
瑞穂町9丁目	-	-	-	850	1050	1250	1450	1650	-	-	-
瑞穂記念館前	-	-	-	851	1051	1251	1451	1651	-	-	-
瑞穂町1丁目	-	-	-	852	1052	1252	1452	1652	-	-	-
半田病院前	-	-	-	853	1053	1253	1453	1653	-	-	-
市役所前	-	-	-	854	1054	1254	1454	1654	-	-	-
半田運河・蔵の街	-	-	-	900	1100	1300	1500	1700	-	-	-
(JR) 半田駅前	-	-	-	-	-	-	-	-	-	-	-

(JR) 半田駅前 → 青山駅前 → 君ヶ橋住宅西

路線	平日ダイヤ										
	920	1120	1320	1525	1725	-	-	-	-	-	-
(JR) 半田駅前	921	1121	1321	1526	1726	-	-	-	-	-	-
半田運河・蔵の街	922	1122	1322	1527	1727	-	-	-	-	-	-
市役所前	924	1124	1324	1529	1729	-	-	-	-	-	-
半田病院前	925	1125	1325	1530	1730	-	-	-	-	-	-
瑞穂町1丁目	926	1126	1326	1531	1731	-	-	-	-	-	-
瑞穂記念館前	927	1127	1327	1532	1732	-	-	-	-	-	-
瑞穂町9丁目	928	1128	1328	1533	1733	-	-	-	-	-	-
東区民館前	930	1130	1330	1535	1735	-	-	-	-	-	-
港本町一丁目	931	1131	1331	1536	1736	-	-	-	-	-	-
成岩本	932	1132	1332	1537	1737	-	-	-	-	-	-
成岩公民館前	934	1134	1334	1539	1739	-	-	-	-	-	-
成岩駅前	935	1135	1335	1540	1740	-	-	-	-	-	-
成岩中学校西	936	1136	1336	1541	1741	-	-	-	-	-	-
桐ヶ丘	938	1138	1338	1543	1743	-	-	-	-	-	-
図書館・博物館前	940	1140	1340	1545	1745	-	-	-	-	-	-
山代町1丁目	941	1141	1341	1546	1746	-	-	-	-	-	-
南二ツ坂町1丁目	942	1142	1342	1547	1747	-	-	-	-	-	-
宮池会館前	943	1143	1343	1548	1748	-	-	-	-	-	-
宮本	945	1145	1345	1550	1750	-	-	-	-	-	-
西成	750	1150	1350	1555	1755	1825	1855	1925			
青山駅前	751	1151	1351	1556	1756	1826	1856	1926			
花園	752	1152	1352	1557	1757	1827	1857	1927			
花園小学校前	753	1153	1353	1558	1758	1828	1858	1928			
富士ヶ丘	754	1154	1354	1559	1759	1829	1859	1929			
鴉根	755	1155	1355	1600	1800	1830	1900	1930			
君ヶ橋住宅	800	1000	1200	1605	1805	1835	1905	1935			
君ヶ橋住宅西	-	-	-	-	-	-	-	-	-	-	-

【平成28年10月1日改正】

※ 年末年始期間 (12/29-1/3) ・お盆期間 (8/13-15) は、「土・休日ダイヤ」にて運行いたします。

知多乗合株式会社

お客様センター ☎ 0569-21-5234

知多バス時刻表

土・休日

鴉根線 花園線

君ヶ橋住宅西 → 青山駅前 → (JR) 半田駅前

		土休日ダイヤ										
君ヶ橋住宅西	750	830	900	950	1250	1450	1550	1650				
君ヶ橋住宅	751	831	901	951	1251	1451	1551	1651				
鴉根	752	832	902	952	1252	1452	1552	1652				
富士ヶ丘	753	833	903	953	1253	1453	1553	1653				
花園小学校前	754	834	904	954	1254	1454	1554	1654				
花園	755	835	905	955	1255	1455	1555	1655				
青山駅前	800	840	910	1000	1300	1500	1600	1700				
西成	-	-	-	1002	1302	-	-	-				
宮本	-	-	-	1003	1303	-	-	-				
宮池会館前	-	-	-	1004	1304	-	-	-				
南二ツ坂町1丁目	-	-	-	1005	1305	-	-	-				
山代町1丁目	-	-	-	1006	1306	-	-	-				
図書館・博物館前	-	-	-	1008	1308	-	-	-				
桐ヶ丘	-	-	-	1009	1309	-	-	-				
成岩中学校西	-	-	-	1010	1310	-	-	-				
成岩駅前	-	-	-	1012	1312	-	-	-				
成岩公民館前	-	-	-	1013	1313	-	-	-				
成岩本町	-	-	-	1014	1314	-	-	-				
港本町一丁目	-	-	-	1016	1316	-	-	-				
東区民館前	-	-	-	1018	1318	-	-	-				
瑞穂町9丁目	-	-	-	1019	1319	-	-	-				
瑞穂記念館前	-	-	-	1020	1320	-	-	-				
瑞穂町1丁目	-	-	-	1021	1321	-	-	-				
半田病院前	-	-	-	1022	1322	-	-	-				
市役所前	-	-	-	1023	1323	-	-	-				
半田運河・蔵の街	-	-	-	1024	1324	-	-	-				
(JR) 半田駅前	-	-	-	1030	1330	-	-	-				

(JR) 半田駅前 → 青山駅前 → 君ヶ橋住宅西

		土休日ダイヤ										
(JR) 半田駅前	-	-	-	-	1150	1350	-	-	-	-	-	-
半田運河・蔵の街	-	-	-	-	1151	1351	-	-	-	-	-	-
市役所前	-	-	-	-	1152	1352	-	-	-	-	-	-
半田病院前	-	-	-	-	1154	1354	-	-	-	-	-	-
瑞穂町1丁目	-	-	-	-	1155	1355	-	-	-	-	-	-
瑞穂記念館前	-	-	-	-	1156	1356	-	-	-	-	-	-
瑞穂町9丁目	-	-	-	-	1157	1357	-	-	-	-	-	-
東区民館前	-	-	-	-	1158	1358	-	-	-	-	-	-
港本町一丁目	-	-	-	-	1200	1400	-	-	-	-	-	-
成岩本町	-	-	-	-	1201	1401	-	-	-	-	-	-
成岩公民館前	-	-	-	-	1202	1402	-	-	-	-	-	-
成岩駅前	-	-	-	-	1204	1404	-	-	-	-	-	-
成岩中学校西	-	-	-	-	1205	1405	-	-	-	-	-	-
桐ヶ丘	-	-	-	-	1206	1406	-	-	-	-	-	-
図書館・博物館前	-	-	-	-	1208	1408	-	-	-	-	-	-
山代町1丁目	-	-	-	-	1210	1410	-	-	-	-	-	-
南二ツ坂町1丁目	-	-	-	-	1211	1411	-	-	-	-	-	-
宮池会館前	-	-	-	-	1212	1412	-	-	-	-	-	-
宮本町	-	-	-	-	1213	1413	-	-	-	-	-	-
西成	-	-	-	-	1215	1415	-	-	-	-	-	-
青山駅前	815	845	920	815	1220	1420	1525	1625	1725			
花園町	816	846	921	816	1221	1421	1526	1626	1726			
花園小学校前	817	847	922	817	1222	1422	1527	1627	1727			
富士ヶ丘	818	848	923	818	1223	1423	1528	1628	1728			
鴉根	819	849	924	819	1224	1424	1529	1629	1729			
君ヶ橋住宅	820	850	925	820	1225	1425	1530	1630	1730			
君ヶ橋住宅西	825	855	930	825	1230	1430	1535	1635	1735			

【平成28年10月1日改正】

※ 年末年始期間 (12/29-1/3) ・お盆期間 (8/13-15) は、「土・休日ダイヤ」にて運行いたします。

知多乗合株式会社

お客様センター ☎ 0569-21-5234