

半田市バス路線再編の概要

平成 30 年 5 月 9 日

1) 半田市バス路線再編の概要

本計画において位置づける半田市のバス路線の再編に関する変更や新設の概要を以下にまとめます。

表1 バス路線再編の概要

現行路線	再編後路線		実施主体	
常滑線	基幹路線	半田・常滑線	知多乗合株式会社	
上池線 亀崎線 有脇線		半田北部線		
—	地区路線A	亀崎・有脇線	亀崎小学校ルート	半田市
—			亀崎公民館ルート	
—			有脇ルート	
鴉根線		半田中央線		
花園線		青山・成岩線		
—	地区路線B	基幹路線や地区路線Aとの競合に留意したルート・ダイヤ・運行形態を設定した路線		(仮称) 地区バス会

図1 旧路線網図（～平成30年9月）

再編前の路線網
 （～平成30年9月30日）

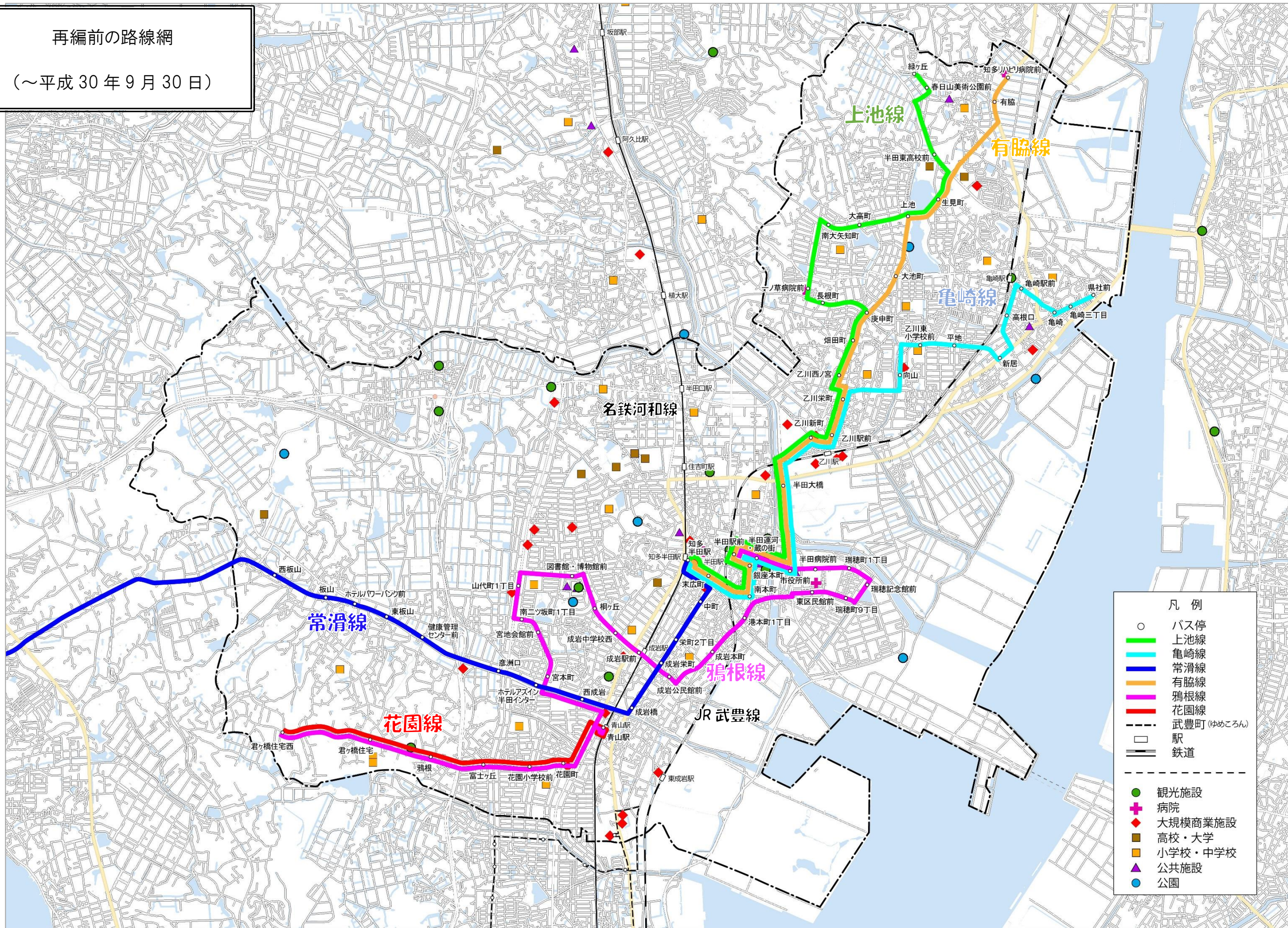
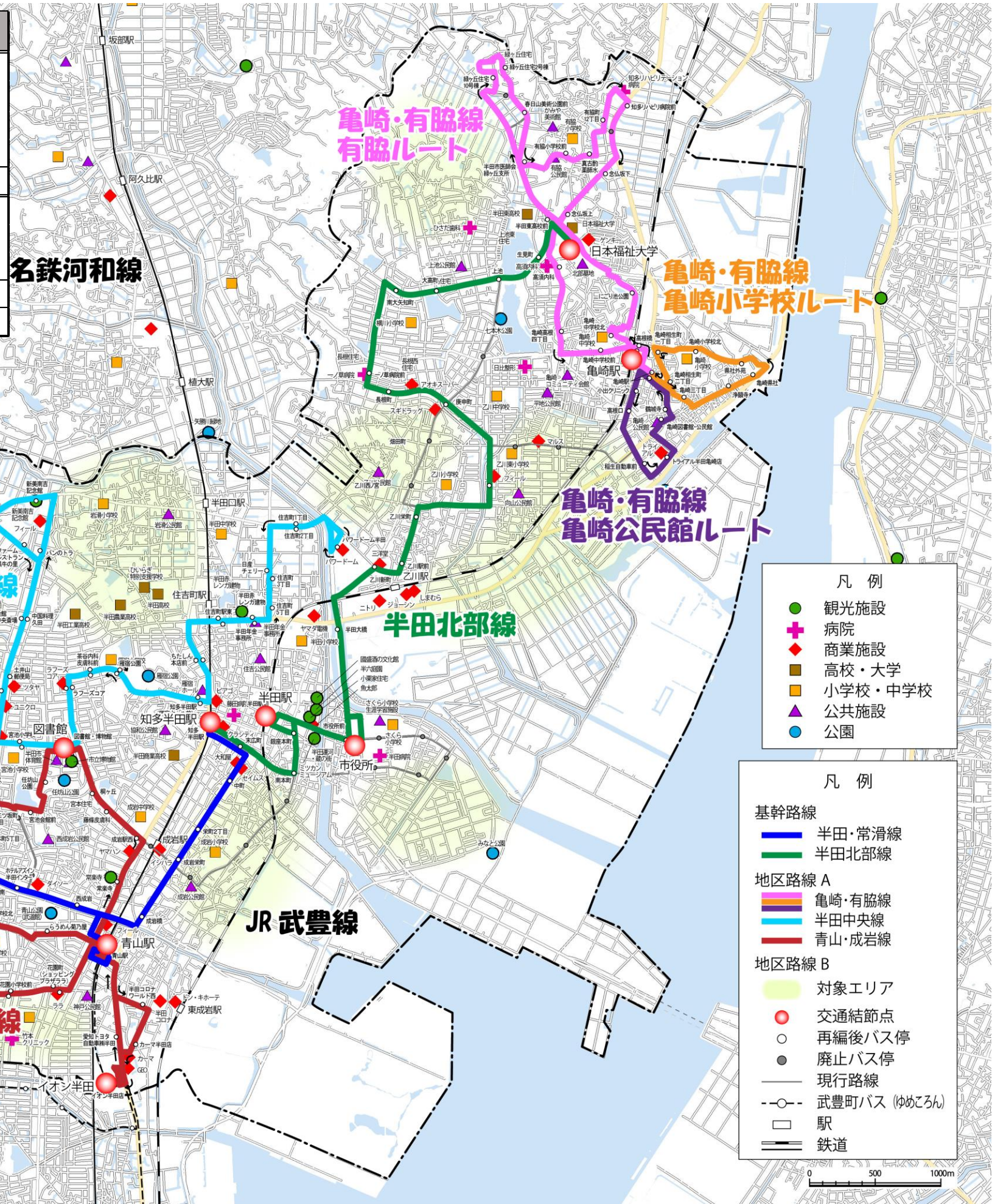


図2 新路線網図（平成30年10月～）

路線概要		路線延長	運行回数	運行時間帯	運行頻度	車両台数
基幹路線	半田・常滑線	常滑駅行き	26本	6～21時台	概ね30分に1本	—
	中部国際空港行き					
	常滑駅経由 常滑市民病院行き					
	りんくう常滑経由 常滑市民病院行き					
	半田北部線	9.1 km				
地区路線A	亀崎・有脇線	亀崎小学校ルート	10本	6～19時台	概ね90分に1本	1台
	亀崎公民館ルート	2.1 km	10本			
	有脇ルート	9.5 km	9本			
	半田中央線	14.6 km	14本			
	青山・成岩線	13.7 km	14本	6～19時台	概ね60分に1本	1台

再編後の路線網
平成30年10月1日～



2) 路線別の再編内容

(1) 半田・常滑線（基幹路線）

半田・常滑線	
運行のねらい	<ul style="list-style-type: none"> ・ 現行の常滑線では、知多半田駅から中部国際空港へ行く便が1日に1便のみであるが、中部国際空港行きを増便し、半田市内とのアクセス性を向上させる。 ・ 青山駅の北側を通過していた現行ルートから、青山駅前ロータリーを経由するルートに変更し、青山駅での乗り継ぎを確保する。 <ul style="list-style-type: none"> ➤ 概ね30分に1本の運行とする。 ➤ 知多半田駅にて半田北部線（基幹路線）と乗り継ぎ可能 ➤ 青山駅にて青山・成岩線（地区路線A）と乗り継ぎ可能
起終点	知多半田駅～中部国際空港 知多半田駅～常滑市民病院 知多半田駅～常滑駅
主な経由地	成岩栄町、青山駅、西板山、常滑駅、りんくう常滑
キロ程	11.4 km（常滑駅行き） 16.2 km・17.5 km（中部国際空港行き） 14.3 km（常滑駅経由 常滑市民病院行き） 18.3 km（りんくう常滑経由 常滑市民病院行き）
事業主体	知多乗合株式会社
事業形態	一般乗合旅客運送（路線定期運行）
運行日	通年
運賃	対距離運賃（半田市内のみの乗車は100円または200円（上限））

図3 旧路線図



図4 新路線図

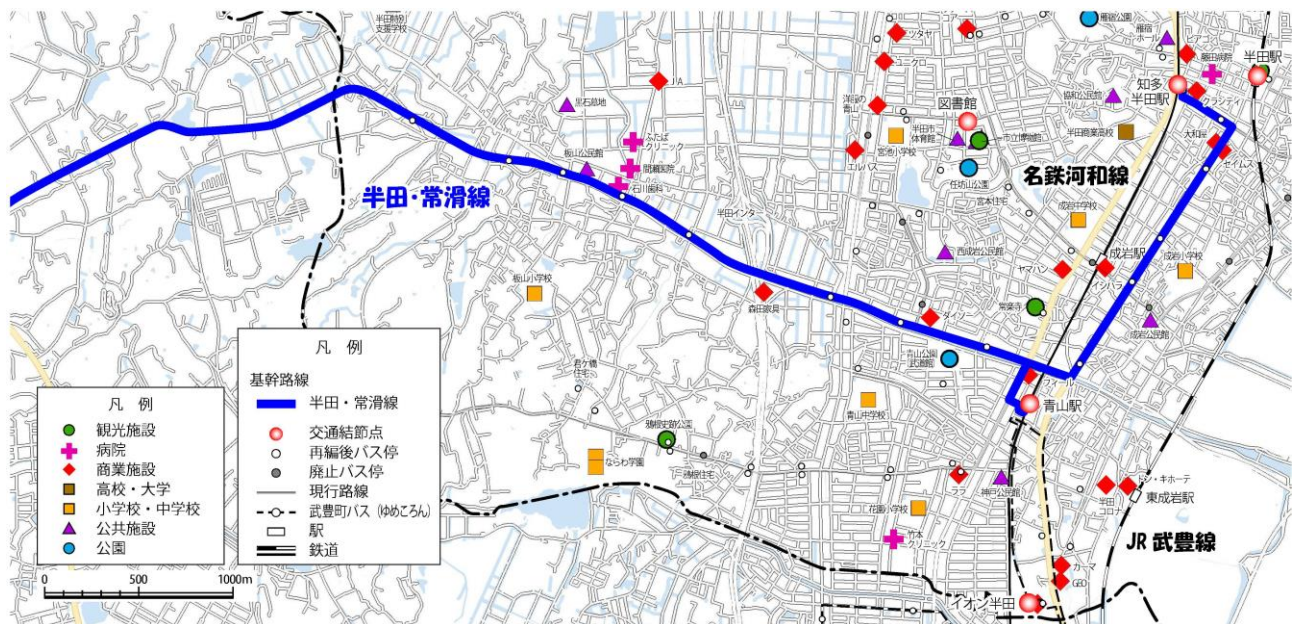


表2 ダイヤ案（知多半田駅方面）

		1便	2便	3便	4便	5便	6便	7便	8便	9便	10便	11便	12便
半田・常滑線	中部国際空港						8:55	9:55	10:55	11:55	12:55	13:55	
	常滑市民病院	6:25	6:55	7:20	7:35	8:15							14:55
	常滑駅	6:40	7:10	7:35	7:50	8:30	9:10	10:10	11:10	12:10	13:10	14:10	15:10
	西板山	6:52	7:22	7:47	8:02	8:42	9:22	10:22	11:22	12:22	13:22	14:22	15:22
	青山駅	7:07	7:37	8:02	8:17	8:57	9:37	10:37	11:37	12:37	13:37	14:37	15:37
	知多半田駅	7:23	7:53	8:18	8:33	9:13	9:53	10:53	11:53	12:53	13:53	14:53	15:53
		0:07	0:07	0:07	0:07	0:07	0:07	0:07	0:07	0:07	0:07	0:07	0:07
半田北部線	知多半田駅	7:30	8:00	8:25	8:40	9:20	10:00	11:00	12:00	13:00	14:00	15:00	16:00
		13便	14便	15便	16便	17便	18便	19便	20便	21便	22便	23便	24便
半田・常滑線	中部国際空港		15:55		16:55		17:55			19:55	20:55		22:10
	常滑市民病院	15:25		16:25		17:25		18:25	19:25			21:25	
	常滑駅	15:40	16:10	16:40	17:10	17:40	18:10	18:40	19:40	20:10	21:10	21:40	22:25
	西板山	15:52	16:22	16:52	17:22	17:52	18:22	18:52	19:52	20:22	21:22	21:52	22:37
	青山駅	16:07	16:37	17:07	17:37	18:07	18:37	19:07	20:07	20:37	21:37	22:07	22:52
	知多半田駅	16:23	16:53	17:23	17:53	18:23	18:53	19:23	20:23	20:53	21:53	22:23	23:08
		0:07	0:07	0:07	0:07	0:07	0:07						
半田北部線	知多半田駅	16:30	17:00	17:30	18:00	18:30	19:00						

表3 ダイヤ案（常滑駅・常滑市民病院・中部国際空港方面）

		1便	2便	3便	4便	5便	6便	7便	8便	9便	10便	11便	12便	13便
半田北部線	知多半田駅				6:49		7:59	8:29	9:29	10:34	11:04	12:04	13:04	14:04
					0:11		0:11	0:11	0:21	0:16	0:16	0:16	0:16	0:16
半田・常滑線	知多半田駅	5:50	6:10	6:45	7:00	7:20	8:10	8:40	9:50	10:50	11:20	12:20	13:20	14:20
	青山駅	6:00	6:20	6:55	7:10	7:30	8:20	8:50	10:00	11:00	11:30	12:30	13:30	14:30
	西板山	6:13	6:33	7:08	7:23	7:43	8:33	9:03	10:13	11:13	11:43	12:43	13:43	14:43
	常滑駅	6:32	6:52	7:27	7:42	8:02	8:52	9:22	10:32	11:32	12:02	13:02	14:02	15:02
	常滑市民病院		7:17		8:07		9:17				12:27		14:27	
	中部国際空港	6:57		7:52		8:27		9:47	10:57	11:57		13:27		15:27
		14便	15便	16便	17便	18便	19便	20便	21便	22便	23便	24便	25便	26便
半田北部線	知多半田駅		15:04		16:34	17:04	17:34	18:04		19:04	19:34		20:34	
			0:16		0:16	0:16	0:16	0:16		0:16	0:16		0:16	
半田・常滑線	知多半田駅	14:50	15:20	16:20	16:50	17:20	17:50	18:20	18:50	19:20	19:50	20:20	20:50	21:20
	青山駅	15:00	15:30	16:30	17:00	17:30	18:00	18:30	19:00	19:30	20:00	20:30	21:00	21:30
	西板山	15:13	15:43	16:43	17:13	17:43	18:13	18:43	19:13	19:43	20:13	20:43	21:13	21:43
	常滑駅	15:32	16:02	17:02	17:32	18:02	18:32	19:02	19:32	20:02	20:32	21:02	21:32	22:02
	常滑市民病院	15:57			17:57	18:27	18:57		19:57		20:57	21:27	21:57	22:27
	中部国際空港		16:27	17:27				19:27		20:27				

(2)半田北部線（基幹路線）

半田北部線	
運行のねらい	<ul style="list-style-type: none">・市北部を運行する現行バス路線は3系統あり、乙川駅周辺から知多半田駅間の運行ルートは重複しており、一定の利用がある。一方、亀崎地区や有脇地区など、ルートが分岐した先の地区では運行本数が少なく、利便性が低い状況にある。これらを解消するため、3系統を統合し半田北部線（基幹路線）として運行する。・利用者の利便性向上を図るため、人口集積地である公営住宅（長根西住宅、長根住宅、大高住宅）を経由する運行ルートとする。<ul style="list-style-type: none">➤ 概ね30分に1本の運行とする。・市内移動の利便性を確保するため、他のバス路線との乗り継ぎが可能となるダイヤ設定とする。<ul style="list-style-type: none">➤ 知多半田駅にて、半田・常滑線（基幹路線）に乗り継ぎ可能。➤ 日本福祉大学にて、半田市が運行する亀崎・有脇線（地区路線A）に乗り継ぎ可能。
起終点	知多半田駅～日本福祉大学
主な経由地	半田駅、半田市役所、乙川駅前、乙川栄町、長根住宅、上池
キロ程	9.1 km
事業主体	知多乗合株式会社
事業形態	一般乗合旅客運送（路線定期運行）
運行日	通年
運賃	対距離運賃（半田市内のみ乗車は100円または200円（上限））

図5 旧路線図（上池線・亀崎線・有脇線）

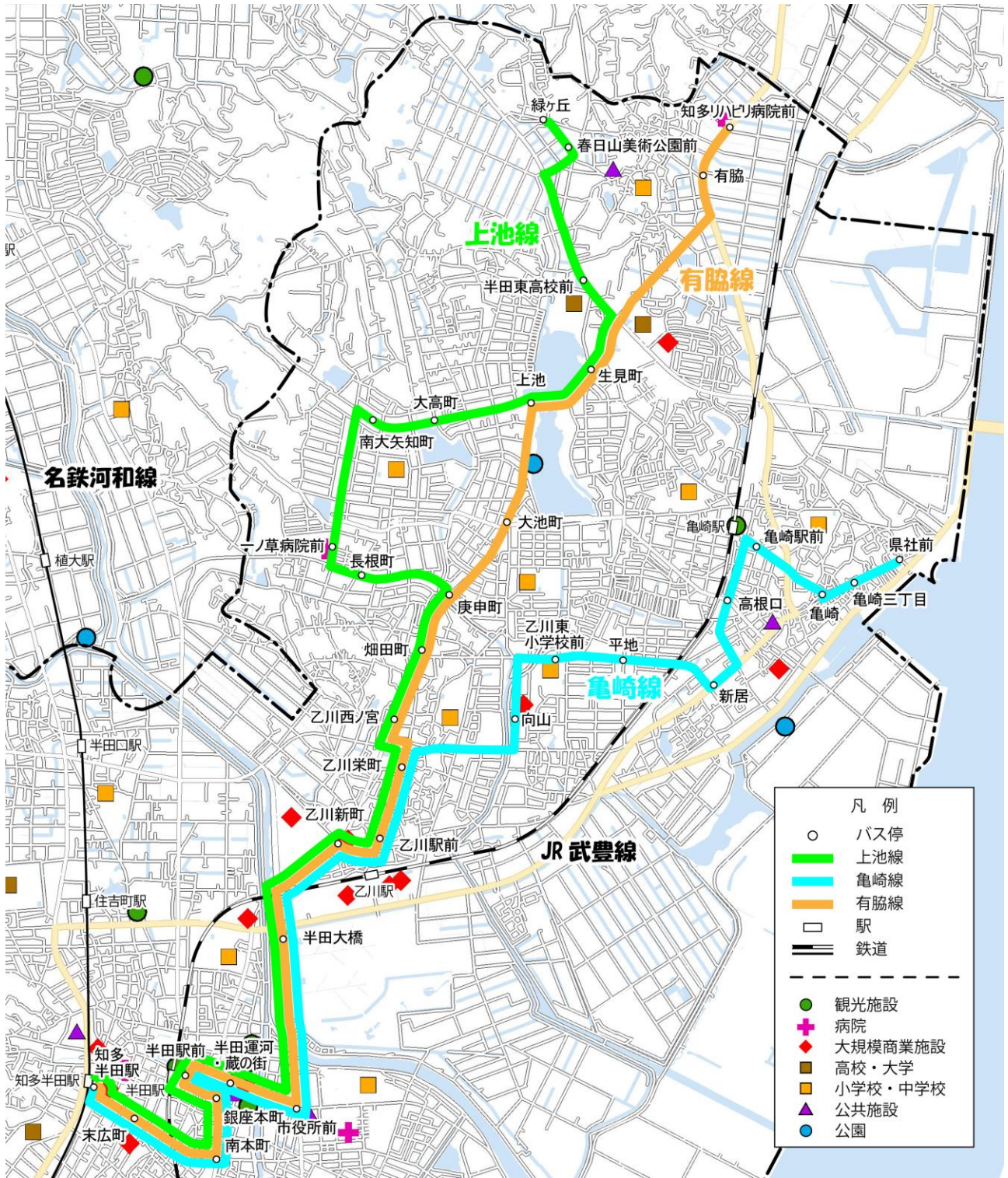


図6 新路線図（半田北部線）

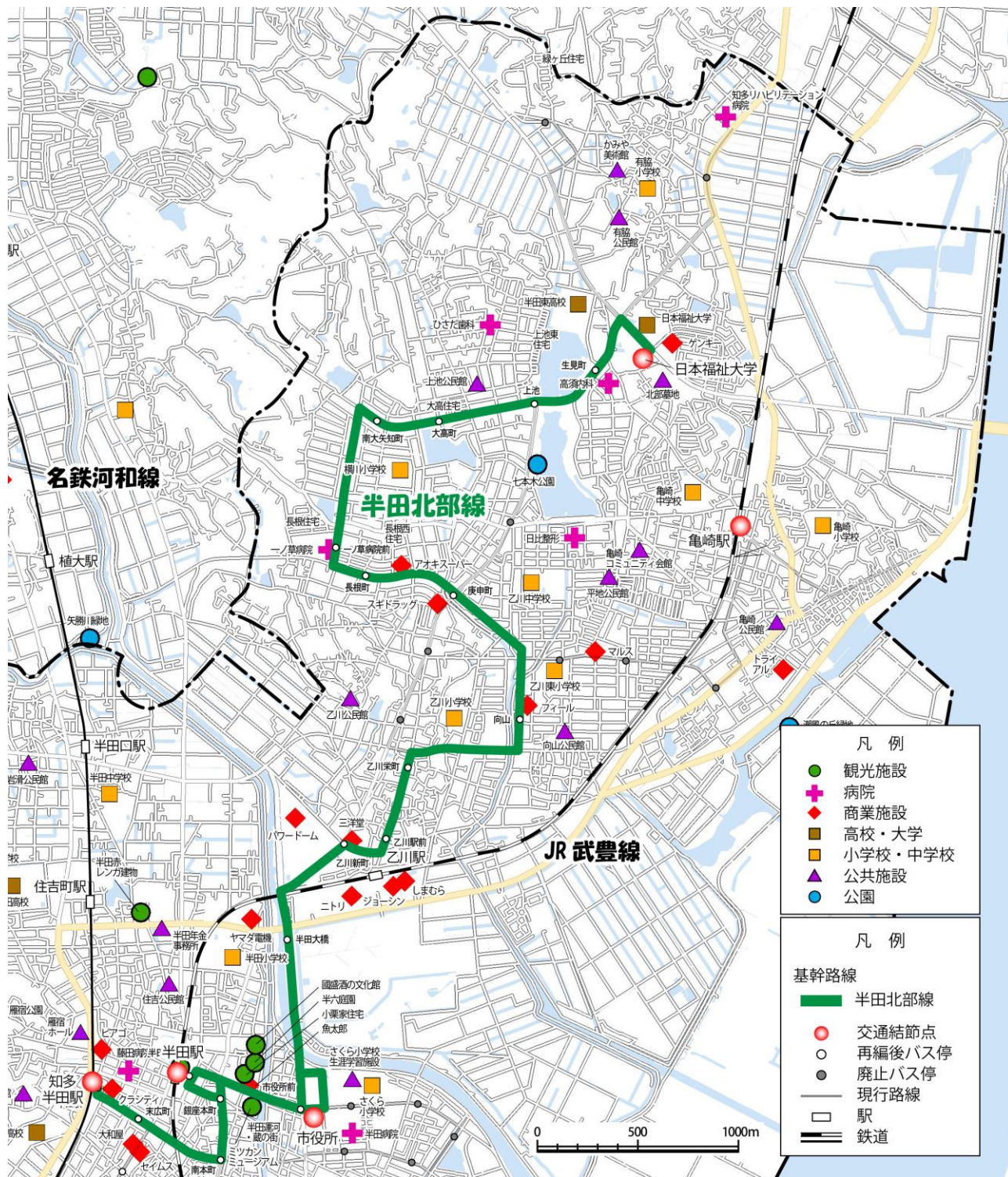


表4 ダイヤ案（日本福祉大学方面）

		1便	2便	3便	4便	5便	6便	7便	8便	9便	10便	11便	12便
半田・常滑線	知多半田駅		7:23	7:53	8:18	8:33	9:13	9:53	10:53		11:53	12:53	13:53
			0:07	0:07	0:07	0:07	0:07	0:07	0:07		0:07	0:07	0:07
半田北部線	知多半田駅	6:30	7:30	8:00	8:25	8:40	9:20	10:00	11:00	11:30	12:00	13:00	14:00
	市役所前	6:37	7:37	8:07	8:32	8:47	9:27	10:07	11:07	11:37	12:07	13:07	14:07
	日本福祉大学	6:57	7:57	8:27	8:52	9:07	9:47	10:27	11:27	11:57	12:27	13:27	14:27
		0:13	0:03	0:18	0:08		0:18	0:08	0:08	0:08	0:08	0:08	0:08
半田北部線	日本福祉大学	7:10	8:00	8:45	9:00		10:05	10:35	11:35	12:05	12:35	13:35	14:35
		13便	14便	15便	16便	17便	18便	19便	20便	21便	22便	23便	24便
半田・常滑線	知多半田駅		14:53		15:53	16:23	16:53	17:23	17:53	18:23	18:53		
			0:07		0:07	0:07	0:07	0:07	0:07	0:07	0:07		
半田北部線	知多半田駅	14:30	15:00	15:30	16:00	16:30	17:00	17:30	18:00	18:30	19:00	20:00	21:00
	市役所前	14:37	15:07	15:37	16:07	16:37	17:07	17:37	18:07	18:37	19:07	20:07	21:07
	日本福祉大学	14:57	15:27	15:57	16:27	16:57	17:27	17:57	18:27	18:57	19:27	20:27	21:27
		0:08		0:08	0:08	0:08	0:08		0:08	0:08			
半田北部線	日本福祉大学	15:05		16:05	16:35	17:05	17:35		18:35	19:05			

表5 ダイヤ案（知多半田駅方面）

		1便	2便	3便	4便	5便	6便	7便	8便	9便	10便	11便	12便
半田北部線	日本福祉大学		6:57		7:57	8:27	8:52		9:47	10:27	11:27	11:57	12:27
			0:13		0:03	0:18	0:08		0:18	0:08	0:08	0:08	0:08
半田北部線	日本福祉大学	6:20	7:10	7:30	8:00	8:45	9:00	9:35	10:05	10:35	11:35	12:05	12:35
	市役所前	6:40	7:30	7:50	8:20	9:05	9:20	9:55	10:25	10:55	11:55	12:25	12:55
	知多半田駅	6:49	7:39	7:59	8:29	9:14	9:29	10:04	10:34	11:04	12:04	12:34	13:04
		0:11		0:11	0:11		0:21		0:16	0:16	0:16		0:16
半田・常滑線	知多半田駅	7:00		8:10	8:40		9:50		10:50	11:20	12:20		13:20
		13便	14便	15便	16便	17便	18便	19便	20便	21便	22便	23便	24便
半田北部線	日本福祉大学	13:27	14:27	14:57	15:57	16:27	16:57	17:27	18:27	18:57			
		0:08	0:08	0:08	0:08	0:08	0:08	0:08	0:08	0:08			
半田北部線	日本福祉大学	13:35	14:35	15:05	16:05	16:35	17:05	17:35	18:35	19:05	20:05	21:05	
	市役所前	13:55	14:55	15:25	16:25	16:55	17:25	17:55	18:55	19:25	20:25	21:25	
	知多半田駅	14:04	15:04	15:34	16:34	17:04	17:34	18:04	19:04	19:34	20:34	21:34	
		0:16	0:16		0:16	0:16	0:16	0:16	0:16	0:16	0:16		
半田・常滑線	知多半田駅	14:20	15:20		16:50	17:20	17:50	18:20	19:20	19:50	20:50		

(3) 亀崎・有脇線（地区路線A）

亀崎・有脇線	
運行のねらい	<ul style="list-style-type: none"> ・ 基幹路線の再編に伴う市北部地区の生活交通確保、維持のため、亀崎・有脇の両地区の医療施設や商業施設等の主要集客施設を巡回し、交通結節点となる亀崎駅や日本福祉大学を經由する路線とする。 ➤ 75～90分に1本の運行とする。（所要時間は約60分） ・ 市北部地区から市中心部（半田メインストリート）への移動ニーズに対応するため、日本福祉大学にて半田北部線（基幹路線）との乗り継ぎを可能とするダイヤ設定とする。 ・ 鉄道の利便性向上、利用促進を図るため、亀崎駅にてJR武豊線との乗り継ぎを可能とするダイヤ設定とする。
起終点	亀崎駅～亀崎駅
主な経由地	県社前、亀崎小学校、トライアル半田店、亀崎公民館、日本福祉大学、緑ヶ丘、知多リハビリテーション病院、亀崎高根町
キロ程	2.5 km（亀崎小学校ルート） 2.1 km（亀崎公民館ルート） 9.5 km（有脇ルート）
事業主体	半田市
事業形態	一般乗合旅客運送（路線定期運行）
運行日	通年
運賃	均一 100円

図7 新路線図（亀有線）

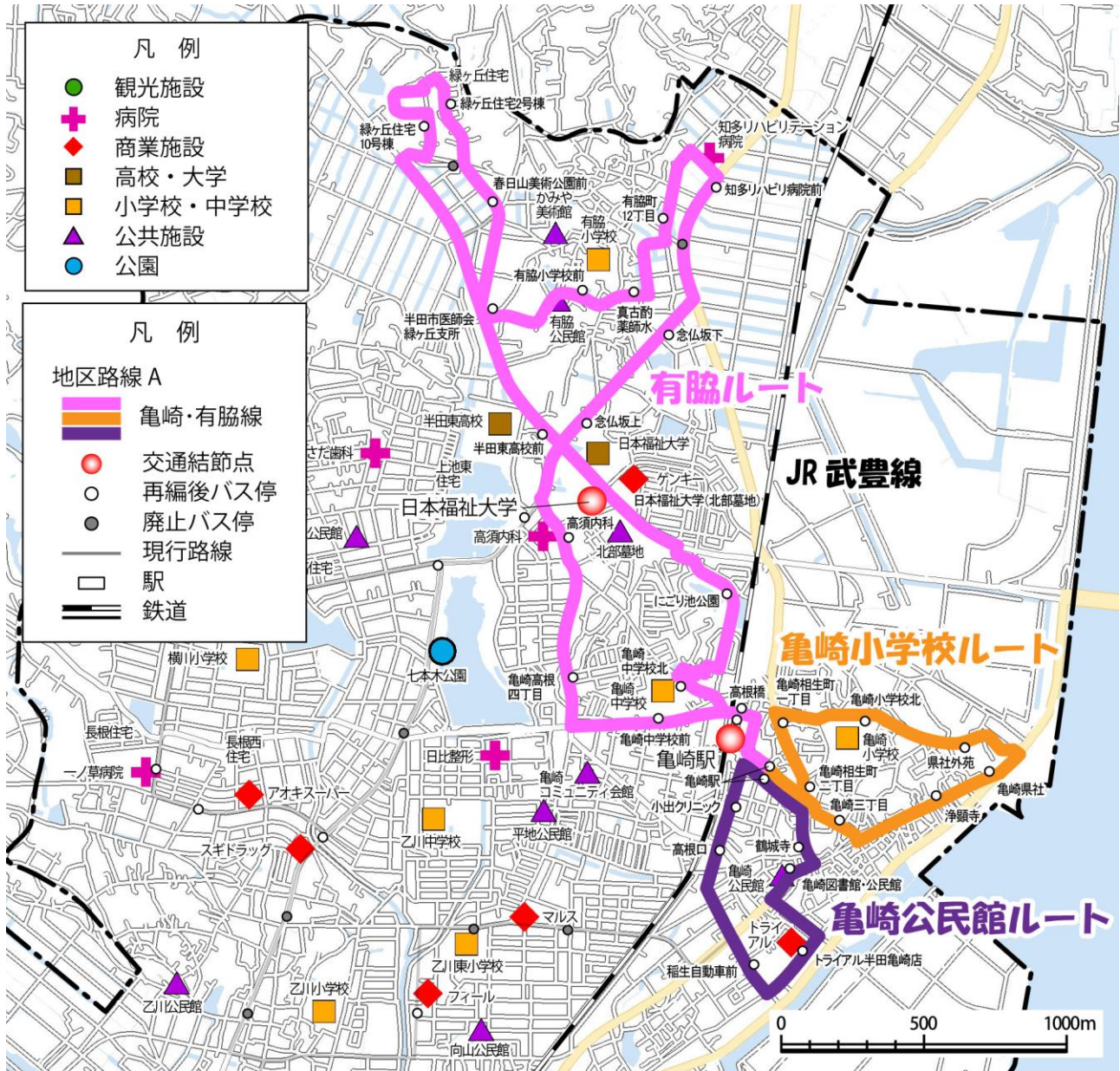


表6 ダイヤ案

亀崎・有脇線		1便	2便	3便	4便	5便	6便	7便	8便	9便	10便
亀崎小学校ルート	亀崎駅	6:25	8:00	9:30	11:00	12:30	14:00	15:30	17:00	18:16	19:46
	↓	↓	↓	↓	↓	↓	↓	↓	↓	↓	↓
亀崎公民館ルート	亀崎駅	6:36	8:11	9:41	11:11	12:41	14:11	15:41	17:11	18:27	19:57
	↓	↓	↓	↓	↓	↓	↓	↓	↓	↓	↓
有脇ルート	亀崎駅	6:46	8:21	9:51	11:21	12:51	14:21	15:51	17:21	18:37	20:07
	↓	↓	↓	↓	↓	↓	↓	↓	↓	↓	↓
	日本福祉大学(北部墓地)	6:53	8:28	9:58	11:28	12:58	14:28	15:58	17:28	18:44	
	↓	↓	↓	↓	↓	↓	↓	↓	↓	↓	↓
	日本福祉大学(北部墓地)	7:00	8:30	10:00	11:30	13:05	14:35	16:05	17:35	19:05	
↓	↓	↓	↓	↓	↓	↓	↓	↓	↓	↓	
日本福祉大学(北部墓地)	7:24	8:54	10:24	11:54	13:29	14:59	16:29	17:59	19:29		
↓	↓	↓	↓	↓	↓	↓	↓	↓	↓	↓	
日本福祉大学(北部墓地)	7:51	9:21	10:51	12:21	13:51	15:21	16:51	18:07	19:37		
↓	↓	↓	↓	↓	↓	↓	↓	↓	↓	↓	
亀崎駅	8:00	9:30	11:00	12:30	14:00	15:30	17:00	18:16	19:46		

表7 乗り継ぎダイヤ案（平日）

亀崎・有脇線（平日）		1便	2便	3便	4便	5便
亀崎駅	JR武豊線 着時刻(大府方面より)	6:10 ○	7:33* ×	9:09 ×	10:36 ×	12:06 ×
	JR武豊線 着時刻(武豊方面より)	6:18 ○	7:48 ○	9:12 ○	10:50 ○	12:20 ○
亀崎小学校 ルート	亀崎駅①	6:25	8:00	9:30	11:00	12:30
	↓ 亀崎駅②	6:36	8:11	9:41	11:11	12:41
亀崎駅	JR武豊線 発時刻(大府方面へ)	6:41 ○	8:33 ×	9:49 ○	11:21 ○	12:51 ○
	JR武豊線 発時刻(武豊方面へ)	6:57 ×	8:33 ×	10:07 ×	11:37 ×	13:07 ×
亀崎駅	JR武豊線 着時刻(大府方面より)	6:10* ×	7:57* ○	9:33 ○	10:36* ○	12:36 ○
	JR武豊線 着時刻(武豊方面より)	6:18 ○	8:06 ○	9:12 ×	10:50 ○	12:20 ○
亀崎公民館 ルート	亀崎駅②	6:36	8:11	9:41	11:11	12:41
	↓ 亀崎駅③	6:46	8:21	9:51	11:21	12:51
亀崎駅	JR武豊線 発時刻(大府方面へ)	6:57 ○	8:33 ○	10:21 ×	11:51 ×	12:21 ×
	JR武豊線 発時刻(武豊方面へ)	6:57 ○	8:33 ○	10:07 ○	11:37 ○	13:07 ○
亀崎駅	JR武豊線 着時刻(大府方面より)	6:33 ○	8:08 ○	9:33 ○	11:07 ○	12:36 ○
	JR武豊線 着時刻(武豊方面より)	6:40 ○	8:06 ○	9:12* ×	10:50* ×	12:20* ○
有脇 ルート	亀崎駅③	6:46	8:21	9:51	11:21	12:51
	↓ 日本福祉大学(北部墓地)①	6:53	8:28	9:58	11:28	12:58
日本福祉 大学	半田北部線 発時刻(半田メインストリートへ)	7:10 ○	8:45 ○	10:05 ○	11:35 ○	13:35 ×
	半田北部線 着時刻(半田メインストリートから)	6:57 △	8:27 △	9:47 ○	11:27 △	12:27 ×
有脇 ルート	日本福祉大学(北部墓地)①	7:00	8:30	10:00	11:30	13:05
	↓ 日本福祉大学(北部墓地)②	7:24	8:54	10:24	11:54	13:29
日本福祉 大学	半田北部線 発時刻(半田メインストリートへ)	7:30 ○	9:00 ○	10:35 ○	12:05 ○	13:35 ○
	半田北部線 着時刻(半田メインストリートから)	6:57 ×	8:45 ×	10:27 ×	11:57 ×	13:27 ×
有脇 ルート	日本福祉大学(北部墓地)②	7:51	9:21	10:51	12:21	13:51
	↓ 亀崎駅①	8:00	9:30	11:00	12:30	14:00
亀崎駅	JR武豊線 発時刻(大府方面へ)	8:09 ○	9:49 ○	11:21 ×	12:51 ×	14:21 ×
	JR武豊線 発時刻(武豊方面へ)	8:09 ○	10:07* ×	11:07 ○	12:37 ○	14:07 ○
亀崎・有脇線（平日）		6便	7便	8便	9便	10便
亀崎駅	JR武豊線 着時刻(大府方面より)	13:36 ×	15:06 ×	16:54 ○	17:52 ×	19:36 ○
	JR武豊線 着時刻(武豊方面より)	13:50 ○	15:20 ○	16:38 ×	18:07 ○	19:32 ○
亀崎小学校 ルート	亀崎駅①	14:00	15:30	17:00	18:16	19:46
	↓ 亀崎駅②	14:11	15:41	17:11	18:27	19:57
亀崎駅	JR武豊線 発時刻(大府方面へ)	14:21 ○	15:45 ×	17:38 ×	18:38 ×	20:07 ○
	JR武豊線 発時刻(武豊方面へ)	14:37 ×	16:01 ○	17:24 ○	18:37 ○	20:18* ×
亀崎駅	JR武豊線 着時刻(大府方面より)	14:06 ○	15:36 ○	16:54 ○	18:19 ○	19:36 ×
	JR武豊線 着時刻(武豊方面より)	13:50 ○	15:20 ○	16:38* ×	18:07 ○	19:32 ×
亀崎公民館 ルート	亀崎駅②	14:11	15:41	17:11	18:27	19:57
	↓ 亀崎駅③	14:21	15:51	17:21	18:37	20:07
亀崎駅	JR武豊線 発時刻(大府方面へ)	14:51 ×	16:15 ○	17:38 ○	19:07* ×	20:39 ×
	JR武豊線 発時刻(武豊方面へ)	14:37 ○	16:01 ○	17:53* ×	18:55 ○	20:18 ○
亀崎駅	JR武豊線 着時刻(大府方面より)	14:06 ○	15:36 ○	16:54 ×	18:19* ○	
	JR武豊線 着時刻(武豊方面より)	13:50* ×	15:44 ○	17:08 ○	18:07* ×	
有脇 ルート	亀崎駅③	14:21	15:51	17:21	18:37	
	↓ 日本福祉大学(北部墓地)①	14:28	15:58	17:28	18:44	
日本福祉 大学	半田北部線 発時刻(半田メインストリートへ)	14:35 ○	16:05 ○	17:35 ○	19:05 ×	
	半田北部線 着時刻(半田メインストリートから)	14:27 ○	15:57 ○	17:27 ○	18:57 ○	
有脇 ルート	日本福祉大学(北部墓地)①	14:35	16:05	17:35	19:05	
	↓ 日本福祉大学(北部墓地)②	14:59	16:29	17:59	19:29	
日本福祉 大学	半田北部線 発時刻(半田メインストリートへ)	15:05 ○	16:35 ○	18:35 ×	20:05 ×	
	半田北部線 着時刻(半田メインストリートから)	14:57 ×	16:27 ×	17:57 ○	19:27 ○	
有脇 ルート	日本福祉大学(北部墓地)②	15:21	16:51	18:07	19:37	
	↓ 亀崎駅①	15:30	17:00	18:16	19:46	
亀崎駅	JR武豊線 発時刻(大府方面へ)	15:45 ○	17:08 ○	18:38 ×	20:07 ×	
	JR武豊線 発時刻(武豊方面へ)	15:37 ○	17:24 ×	18:37* ×	19:58 ○	
運転時間		9:09				
拘束時間(始点・終点～営業所間を除く)		13:21				
凡例	緑 名古屋行き					
	黒 大府行き					

※乗り継ぎ元・乗り継ぎ先の時刻は、最も近いものを表示
 ※亀崎駅では、乗り継ぎ環境を考慮し、乗り継ぎ時間を5～20分に設定
 ※日本福祉大学では、乗り継ぎ環境を考慮し、乗り継ぎ時間を5～20分に設定
 ※印の付いている時刻は、設定した乗り継ぎ時間未満の列車・バスがあるため、最も近いものではない

表8 乗り継ぎダイヤ案（土休日）

亀崎・有脇線（土・休日）		1便	2便	3便	4便	5便
亀崎駅	JR武豊線 着時刻(大府方面より)	6:10 ○	7:44 ○	9:18 ×	10:46 ○	12:06 ×
	JR武豊線 着時刻(武豊方面より)	6:18 ○	7:44* ○	8:57 ×	10:37 ×	12:20 ○
亀崎小学校 ルート	亀崎駅① ↓	6:25 ↓	8:00 ↓	9:30 ↓	11:00 ↓	12:30 ↓
	亀崎駅②	6:36	8:11	9:41	11:11	12:41
亀崎駅	JR武豊線 発時刻(大府方面へ)	6:56 ○	8:29 ○	10:08 ×	11:21 ○	12:51 ○
	JR武豊線 発時刻(武豊方面へ)	7:05* ×	8:20 ○	9:54 ○	11:37* ×	13:07 ×
亀崎駅	JR武豊線 着時刻(大府方面より)	6:10* ×	7:44 ×	9:18 ×	10:46 ×	12:36 ○
	JR武豊線 着時刻(武豊方面より)	6:18 ○	7:58 ○	8:57* ×	10:37 ×	12:20 ×
亀崎公民館 ルート	亀崎駅② ↓	6:36 ↓	8:11 ↓	9:41 ↓	11:11 ↓	12:41 ↓
	亀崎駅③	6:46	8:21	9:51	11:21	12:51
亀崎駅	JR武豊線 発時刻(大府方面へ)	6:56 ○	8:29 ○	10:08 ○	11:51 ×	13:21 ×
	JR武豊線 発時刻(武豊方面へ)	7:05 ○	8:50 ×	10:47 ×	11:37 ○	13:07 ○
亀崎駅	JR武豊線 着時刻(大府方面より)	6:39 ○	7:44* ×	9:18 ×	11:11 ○	12:36 ○
	JR武豊線 着時刻(武豊方面より)	6:18 ×	7:58 ×	9:37 ○	10:37* ×	12:20* ×
有脇 ルート	亀崎駅③ ↓	6:46 ↓	8:21 ↓	9:51 ↓	11:21 ↓	12:51 ↓
	日本福祉大学(北部墓地)①	6:53	8:28	9:58	11:28	12:58
日本福祉 大学	半田北部線 発時刻(半田メインストリートへ)	7:10 ○	8:45 ○	10:05 ○	11:35 ○	13:35 ×
	半田北部線 着時刻(半田メインストリートから)	6:57 △	8:27 △	9:47 ○	11:27 △	12:27 ×
有脇 ルート	日本福祉大学(北部墓地)① ↓	7:00 ↓	8:30 ↓	10:00 ↓	11:30 ↓	13:03 ↓
	日本福祉大学(北部墓地)②	7:24	8:54	10:24	11:54	13:29
日本福祉 大学	半田北部線 発時刻(半田メインストリートへ)	7:30 ○	9:00 ○	10:35 ○	12:05 ○	13:35 ○
	半田北部線 着時刻(半田メインストリートから)	6:57 ×	8:45 ×	10:27 ×	11:57 ×	13:27 ×
有脇 ルート	日本福祉大学(北部墓地)② ↓	7:51 ↓	9:21 ↓	10:51 ↓	12:21 ↓	13:51 ↓
	亀崎駅①	8:00	9:30	11:00	12:30	14:00
亀崎駅	JR武豊線 発時刻(大府方面へ)	8:29 ×	9:38 ○	11:21 ×	12:51 ×	14:21 ×
	JR武豊線 発時刻(武豊方面へ)	8:20 ○	9:54 ×	11:12 ○	12:37 ○	14:07 ○
亀崎・有脇線（土・休日）		6便	7便	8便	9便	10便
亀崎駅	JR武豊線 着時刻(大府方面より)	13:36 ×	15:06 ×	16:35* ×	18:03 ○	19:31 ○
	JR武豊線 着時刻(武豊方面より)	13:50 ○	15:20 ○	16:42 ○	17:41* ×	19:39 ○
亀崎小学校 ルート	亀崎駅① ↓	14:00 ↓	15:30 ↓	17:00 ↓	18:16 ↓	19:46 ↓
	亀崎駅②	14:11	15:41	17:11	18:27	19:57
亀崎駅	JR武豊線 発時刻(大府方面へ)	14:21 ○	15:51 ○	17:41* ×	18:41 ○	20:09 ○
	JR武豊線 発時刻(武豊方面へ)	14:37 ×	16:06 ×	17:33 ×	18:33 ○	20:31* ×
亀崎駅	JR武豊線 着時刻(大府方面より)	14:06 ○	15:36 ○	17:03 ○	18:03 ×	19:31 ×
	JR武豊線 着時刻(武豊方面より)	13:50 ×	15:20 ×	16:42 ×	18:12 ○	19:39 ○
亀崎公民館 ルート	亀崎駅② ↓	14:11 ↓	15:41 ↓	17:11 ↓	18:27 ↓	19:57 ↓
	亀崎駅③	14:21	15:51	17:21	18:37	20:07
亀崎駅	JR武豊線 発時刻(大府方面へ)	14:51 ×	16:21 ×	17:41 ○	19:11* ×	20:39* ×
	JR武豊線 発時刻(武豊方面へ)	14:37 ○	16:06 ○	17:33 ○	19:04 ×	20:31 ×
亀崎駅	JR武豊線 着時刻(大府方面より)	14:06 ○	15:36 ○	17:03 ○	18:03* ×	
	JR武豊線 着時刻(武豊方面より)	13:50* ×	15:20* ×	17:12 ○	18:12 ×	
有脇 ルート	亀崎駅③ ↓	14:21 ↓	15:51 ↓	17:21 ↓	18:37 ↓	
	日本福祉大学(北部墓地)①	14:28	15:58	17:28	18:44	
日本福祉 大学	半田北部線 発時刻(半田メインストリートへ)	14:35 ○	16:05 ○	17:35 ○	19:05 ×	
	半田北部線 着時刻(半田メインストリートから)	14:27 ○	15:57 ○	17:27 ○	18:57 ○	
有脇 ルート	日本福祉大学(北部墓地)① ↓	14:35 ↓	16:05 ↓	17:35 ↓	19:05 ↓	
	日本福祉大学(北部墓地)②	14:59	16:29	17:59	19:29	
日本福祉 大学	半田北部線 発時刻(半田メインストリートへ)	15:05 ○	16:35 ○	18:35 ×	20:05 ×	
	半田北部線 着時刻(半田メインストリートから)	14:57 ×	16:27 ×	17:57 ○	19:27 ○	
有脇 ルート	日本福祉大学(北部墓地)② ↓	15:21 ↓	16:51 ↓	18:07 ↓	19:37 ↓	
	亀崎駅①	15:30	17:00	18:16	19:46	
亀崎駅	JR武豊線 発時刻(大府方面へ)	15:51 ×	17:12 ○	18:41 ×	20:09 ×	
	JR武豊線 発時刻(武豊方面へ)	15:37 ○	17:33* ×	18:33 ○	20:01 ○	
運転時間		9:09	※乗り継ぎ元・乗り継ぎ先の時刻は、最も近いものを表示			
拘束時間(始点・終点～営業所間を除く)		13:21	※亀崎駅では、乗り継ぎ環境を考慮し、乗り継ぎ時間を5～20分に設定 ※日本福祉大学では、乗り継ぎ環境を考慮し、乗り継ぎ時間を5～20分に設定			
凡例	緑 名古屋行き 黒 大府行き	*印の付いている時刻は、設定した乗り継ぎ時間未満の列車・バスがあるため、最も近いものではない				

(4) 半田中央線 (地区路線A)

半田中央線	
運行のねらい	<ul style="list-style-type: none"> ・路線の新設にあたっては、地区の生活交通需要への対応とともに、半田赤レンガ建物や新美南吉記念館といった観光施設へのアクセス性を確保する路線とする。 ➤ 概ね 60 分に 1 本の運行とする。(所要時間は約 50 分) ・市内移動の利便性を確保するため、他のバス路線との乗り継ぎが可能となるダイヤ設定とする。 ➤ 知多半田駅にて、知多バスが運行する半田・常滑線、半田北部線(基幹路線)に乗り継ぎ可能。 ➤ 図書館・博物館にて、青山・成岩線(地区路線A)に乗り継ぎ可能。
起終点	知多半田駅～知多半田駅
主な経由地	住吉町駅、半田赤レンガ建物、パワードーム半田、半田年金事務所、雁宿公園、図書館・博物館、新美南吉記念館
キロ程	14.6 km
事業主体	半田市
事業形態	一般乗合旅客運送(路線定期運行)
運行日	通年
運賃	均一 100 円

図 8 路線図（半田中央線）

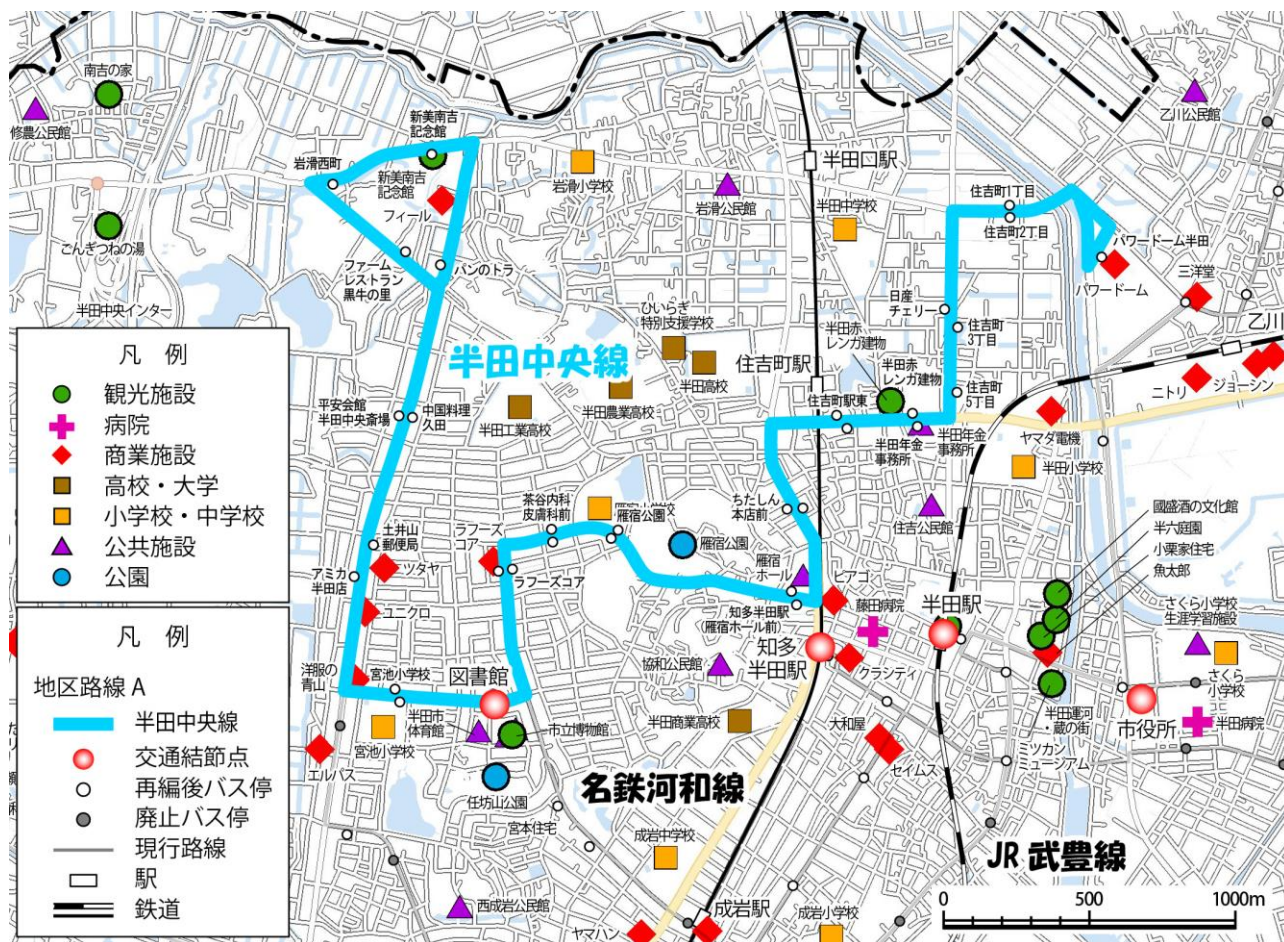


表 9 ダイヤ案（平日）

半田中央線（平日）		1便	2便	3便	4便	5便	6便	7便	8便	9便	10便	11便	12便	13便	14便
パワードーム 方面	知多半田駅					9:45	10:45	11:45	12:45	14:05	15:05	16:05	17:05	18:41	19:41
	↓					↓	↓	↓	↓	↓	↓	↓	↓	↓	↓
新美南吉 記念館 方面	知多半田駅				9:00	10:03	11:03	12:03	13:03	14:23	15:23	16:23	17:23	18:59	19:59
	↓				↓	↓	↓	↓	↓	↓	↓	↓	↓	↓	↓
知多半田駅 方面	図書館・博物館				9:07	10:10	11:10	12:10	13:10	14:30	15:30	16:30	17:30	19:06	20:06
	↓				↓	↓	↓	↓	↓	↓	↓	↓	↓	↓	↓
知多半田駅 方面	新美南吉記念館	6:30	7:15	8:44	9:29	10:29	11:29	12:29	13:49	14:49	15:49	16:49	18:25	19:25	
	↓	↓	↓	↓	↓	↓	↓	↓	↓	↓	↓	↓	↓	↓	↓
知多半田駅 方面	図書館・博物館	6:39	7:24	8:53	9:38	10:38	11:38	12:38	13:58	14:58	15:58	16:58	18:34	19:34	
	↓	↓	↓	↓	↓	↓	↓	↓	↓	↓	↓	↓	↓	↓	↓
知多半田駅 方面	知多半田駅	6:46	7:31	9:00	9:45	10:45	11:45	12:45	14:05	15:05	16:05	17:05	18:41	19:41	

表 10 ダイヤ案（土休日）

半田中央線（土・休日）		1便	2便	3便	4便	5便	6便	7便	8便	9便	10便	11便	12便	13便	14便
パワードーム 方面	知多半田駅				9:08	10:08	11:08	12:08	13:28	14:28	15:28	16:28	17:41	18:41	19:41
	↓				↓	↓	↓	↓	↓	↓	↓	↓	↓	↓	↓
新美南吉 記念館 方面	知多半田駅				9:26	10:26	11:26	12:26	13:46	14:46	15:46	16:46	17:59	18:59	19:59
	↓				↓	↓	↓	↓	↓	↓	↓	↓	↓	↓	↓
知多半田駅 方面	図書館・博物館				9:33	10:33	11:33	12:33	13:53	14:53	15:53	16:53	18:06	19:06	20:06
	↓				↓	↓	↓	↓	↓	↓	↓	↓	↓	↓	↓
知多半田駅 方面	新美南吉記念館	6:20	7:15	8:52	9:52	10:52	11:52	13:12	14:12	15:12	16:12	17:25	18:25	19:25	
	↓	↓	↓	↓	↓	↓	↓	↓	↓	↓	↓	↓	↓	↓	↓
知多半田駅 方面	図書館・博物館	6:29	7:24	9:01	10:01	11:01	12:01	13:21	14:21	15:21	16:21	17:34	18:34	19:34	
	↓	↓	↓	↓	↓	↓	↓	↓	↓	↓	↓	↓	↓	↓	↓
知多半田駅 方面	知多半田駅	6:36	7:31	9:08	10:08	11:08	12:08	13:28	14:28	15:28	16:28	17:41	18:41	19:41	

表 11 乗り継ぎダイヤ案（平日）

半田中央線（平日）		1便	2便	3便	4便	5便	6便	7便			
知多半田駅	名鉄河和線 着時刻(河和方面より)	-	-	-	-	9:23*	×	10:23*	×	11:23*	×
	名鉄河和線 着時刻(太田川方面より)	-	-	-	-	9:32*	○	10:35*	○	11:35*	○
	半田北部線 着時刻(市役所方面より)	-	-	-	-	9:29	○	10:34	○	11:04	○
パワードーム方面	知多半田駅	-	-	-	-	9:45	-	10:45	-	11:45	-
	知多半田駅	↓	↓	↓	↓	↓	↓	↓	↓	↓	↓
知多半田駅	名鉄河和線 発時刻(河和方面へ)	-	-	-	-	10:16*	○	11:16*	○	12:16*	○
	名鉄河和線 発時刻(太田川方面へ)	-	-	-	-	10:13*	○	11:13*	○	12:13*	○
	半田北部線 発時刻(市役所方面へ)	-	-	-	-	11:00	×	11:30	×	13:00	×
知多半田駅	名鉄河和線 着時刻(河和方面より)	-	-	-	-	8:47*	○	9:53	○	10:53	○
	名鉄河和線 着時刻(太田川方面より)	-	-	-	-	8:48*	○	9:46*	○	10:45*	○
	半田北部線 着時刻(市役所方面より)	-	-	-	-	8:29	×	9:29	×	10:34	×
新美南吉記念館方面	知多半田駅	-	-	-	-	9:00	-	10:03	-	11:03	-
	図書館・博物館	↓	↓	↓	↓	↓	↓	↓	↓	↓	↓
図書館・博物館	青山・成岩線 発時刻	-	-	-	-	9:34	×	10:52	×	11:52	×
	青山・成岩線 着時刻	-	-	-	-	8:01	×	9:34	×	10:52	○
新美南吉記念館方面	図書館・博物館	-	-	-	-	9:07	-	10:10	-	11:10	-
	新美南吉記念館	↓	↓	↓	↓	↓	↓	↓	↓	↓	↓
知多半田駅方面	休憩	-	-	-	-	休	休	休	休	休	休
	新美南吉記念館	6:30	7:15	8:44	9:29	10:29	11:29	12:29			
	図書館・博物館	↓	↓	↓	↓	↓	↓	↓	↓	↓	↓
図書館・博物館	青山・成岩線 発時刻	7:03	×	8:01	×	9:34	×	10:52	○	11:52	○
	青山・成岩線 着時刻	-	-	7:03	×	8:01	×	9:34	△	10:52	×
知多半田駅方面	図書館・博物館	6:39	7:24	8:53	9:38	10:38	11:38	12:38			
	知多半田駅	↓	↓	↓	↓	↓	↓	↓	↓	↓	↓
知多半田駅	名鉄河和線 発時刻(河和方面へ)	7:07	×	7:48	○	9:22*	×	10:00	○	11:00*	○
	名鉄河和線 発時刻(太田川方面へ)	7:00*	○	7:47*	○	9:10	○	10:08*	×	11:08*	×
	半田北部線 発時刻(市役所方面へ)	7:30	×	8:00	×	9:20	○	10:00	○	11:00	○
半田中央線（平日）		8便	9便	10便	11便	12便	13便	14便			
知多半田駅	名鉄河和線 着時刻(河和方面より)	12:23*	×	13:53	○	14:53	○	15:53	○	16:53	○
	名鉄河和線 着時刻(太田川方面より)	12:35*	○	13:45*	○	14:45*	○	15:48*	○	16:48*	○
	半田北部線 着時刻(市役所方面より)	12:34	○	13:04*	×	14:04*	×	15:34	×	16:34*	×
パワードーム方面	知多半田駅	12:45	14:05	15:05	16:05	17:05	18:41	19:41			
	知多半田駅	↓	↓	↓	↓	↓	↓	↓			
知多半田駅	名鉄河和線 発時刻(河和方面へ)	13:16*	○	14:41*	○	15:44*	×	16:44*	×	17:44*	×
	名鉄河和線 発時刻(太田川方面へ)	13:13*	○	14:38*	○	15:38*	○	16:36*	○	17:36*	○
	半田北部線 発時刻(市役所方面へ)	14:00	×	15:00*	×	16:00*	×	17:00*	×	18:00*	×
知多半田駅	名鉄河和線 着時刻(河和方面より)	12:53	○	14:12	○	15:12	○	16:12	○	17:12	○
	名鉄河和線 着時刻(太田川方面より)	12:45*	○	14:10*	○	15:10*	○	16:13*	○	17:13*	○
	半田北部線 着時刻(市役所方面より)	12:34	×	14:04	○	15:04	○	15:34	×	17:04	○
新美南吉記念館方面	知多半田駅	13:03	14:23	15:23	16:23	17:23	18:59	19:59			
	図書館・博物館	↓	↓	↓	↓	↓	↓	↓			
図書館・博物館	青山・成岩線 発時刻	13:15	○	15:18	×	16:18	×	17:18	×	18:08	×
	青山・成岩線 着時刻	11:52	○	14:18	○	15:18	○	16:18	○	17:18	○
新美南吉記念館方面	図書館・博物館	13:10	14:30	15:30	16:30	17:30	19:06	20:06			
	新美南吉記念館	↓	↓	↓	↓	↓	↓	↓			
知多半田駅方面	休憩	休	休	休	休	休	休	-			
	新美南吉記念館	13:49	14:49	14:49	16:49	18:25	19:25	-			
	図書館・博物館	↓	↓	↓	↓	↓	↓	↓			
図書館・博物館	青山・成岩線 発時刻	14:18	○	15:18	○	16:18	○	17:18	○	19:03	×
	青山・成岩線 着時刻	13:15	×	14:18	×	15:18	×	16:18	×	18:08	×
知多半田駅方面	図書館・博物館	13:58	14:58	15:58	16:58	18:34	19:34	-			
	知多半田駅	↓	↓	↓	↓	↓	↓	↓			
知多半田駅	名鉄河和線 発時刻(河和方面へ)	14:16*	○	15:16*	○	16:19*	○	17:19*	○	19:00*	○
	名鉄河和線 発時刻(太田川方面へ)	14:19*	○	15:19*	○	16:19*	○	17:19*	○	18:53*	○
	半田北部線 発時刻(市役所方面へ)	14:30	×	15:30	×	16:30	×	17:30	×	19:00	○
運転時間(回送を除く)		9:13		※乗り継ぎ元・乗り継ぎ先の時刻は、最も近いものを表示							
拘束時間(始発・終点～営業所を除く)		13:44		※知多半田駅では、乗り継ぎ環境を考慮し、乗り継ぎ時間を10～20分に設定							
名鉄凡例	赤	特急		※図書館・博物館では、乗り継ぎ環境を考慮し、乗り継ぎ時間を5～20分に設定							
	青	快速急行・急行・準急		*印の付いている時刻は、設定した乗り継ぎ時間未満の列車・バスがあるため、最も近いものではない							
	黒	普通									

表 12 乗り継ぎダイヤ案（土休日）

半田中央線（土・休日）		1便	2便	3便	4便	5便	6便	7便					
知多半田駅	名鉄河和線 着時刻(河和方面より)	-	-	-	8:53*	○	9:53*	○	10:53*	○	11:53*	○	
	名鉄河和線 着時刻(太田川方面より)	-	-	-	8:45*	×	9:45*	×	10:45*	×	11:45*	×	
	半田北部線 着時刻(市役所方面から)	-	-	-	8:29	×	9:29*	×	10:34*	×	11:04*	×	
パワードーム方面	知多半田駅	↓	↓	↓	9:08		10:08		11:08		12:08		
	知多半田駅	-	-	-	9:26		10:26		11:26		12:26		
知多半田駅	名鉄河和線 発時刻(河和方面へ)	-	-	-	9:41	○	10:41	○	11:41	○	12:41	○	
	名鉄河和線 発時刻(太田川方面へ)	-	-	-	9:38	○	10:38	○	11:38	○	12:38	○	
	半田北部線 発時刻(市役所方面へ)	-	-	-	10:00	×	11:00	×	12:00*	×	13:00	×	
知多半田駅	名鉄河和線 着時刻(河和方面より)	-	-	-	9:12*	○	10:12*	○	11:12*	○	12:12*	○	
	名鉄河和線 着時刻(太田川方面より)	-	-	-	9:15	○	10:15	○	11:15	○	12:15	○	
	半田北部線 着時刻(市役所方面から)	-	-	-	9:14	○	10:04	×	11:04	×	12:04	×	
新美南吉記念館方面	知多半田駅	↓	↓	↓	9:26		10:26		11:26		12:26		
	図書館・博物館	-	-	-	9:33		10:33		11:33		12:33		
図書館・博物館	青山・成岩線 発時刻	-	-	-	9:34	△	10:52	○	11:52	○	13:15	×	
	青山・成岩線 着時刻	-	-	-	8:01	×	9:34	×	10:52	×	11:52	×	
新美南吉記念館方面	図書館・博物館	↓	↓	↓	9:33		10:33		11:33		12:33		
	新美南吉記念館	-	-	-	9:41		10:41		11:41		12:41		
休憩		-	-	-	休		休		休		休		
新美南吉記念館方面	新美南吉記念館	6:20	7:15	8:52	9:52		10:52		11:52		13:12		
	図書館・博物館	↓	↓	↓	↓		↓		↓		↓		
図書館・博物館	青山・成岩線 発時刻	7:03	×	8:01	×	9:34	×	10:52	×	11:52	×	13:15	×
	青山・成岩線 着時刻	-	-	7:03	×	8:01	×	9:34	×	10:52	○	11:52	○
新美南吉記念館方面	図書館・博物館	6:29	7:24	9:01	10:01		11:01		12:01		13:21		
	知多半田駅	↓	↓	↓	↓		↓		↓		↓		
知多半田駅	名鉄河和線 発時刻(河和方面へ)	7:02*	×	7:41	○	9:30*	×	10:30*	×	11:30*	×	12:30*	×
	名鉄河和線 発時刻(太田川方面へ)	6:49*	○	7:42*	○	9:19*	○	10:19*	○	11:19*	○	12:23*	○
	半田北部線 発時刻(市役所方面へ)	7:30	×	8:00	×	9:20	○	11:00	×	11:30	×	13:00	×
半田中央線（土・休日）		8便	9便	10便	11便	12便	13便	14便					
知多半田駅	名鉄河和線 着時刻(河和方面より)	13:12*	○	14:12*	○	15:12*	○	16:12*	○	17:23*	○	18:23*	○
	名鉄河和線 着時刻(太田川方面より)	13:15	○	14:15	○	15:15	○	16:18	○	17:30	○	18:30	○
	半田北部線 着時刻(市役所方面から)	13:04	×	14:04	×	15:04	×	15:34	○	17:04*	×	18:04	×
パワードーム方面	知多半田駅	13:28	14:28	15:28	16:28	17:41	18:41	19:41					
	知多半田駅	↓	↓	↓	↓	↓	↓	↓					
知多半田駅	名鉄河和線 発時刻(河和方面へ)	14:00	○	15:00*	○	16:00*	○	17:00*	○	18:14*	○	19:14*	○
	名鉄河和線 発時刻(太田川方面へ)	14:08*	×	15:08*	×	16:06*	○	17:06*	○	18:13*	○	19:13*	○
	半田北部線 発時刻(市役所方面へ)	14:00	○	15:00	○	16:00	○	17:00	○	18:30*	×	20:00*	×
知多半田駅	名鉄河和線 着時刻(河和方面より)	13:23*	×	14:23*	×	15:23*	×	16:23*	×	17:42*	○	18:42*	○
	名鉄河和線 着時刻(太田川方面より)	13:30*	○	14:30*	○	15:30*	○	16:30*	○	17:48	○	18:48	○
	半田北部線 着時刻(市役所方面から)	13:04	×	14:04	×	15:34	○	16:34	○	17:34	×	18:04	×
新美南吉記念館方面	知多半田駅	13:46	14:46	15:46	16:46	17:59	18:59	19:59					
	図書館・博物館	↓	↓	↓	↓	↓	↓	↓					
図書館・博物館	青山・成岩線 発時刻	14:18	×	15:18	×	16:18	×	17:18	×	19:03	×	20:01	×
	青山・成岩線 着時刻	13:15	×	14:18	×	15:18	×	16:18	×	17:18	×	19:03	△
新美南吉記念館方面	図書館・博物館	13:53	14:53	15:53	16:53	18:06	19:06	20:06					
	新美南吉記念館	↓	↓	↓	↓	↓	↓	↓					
休憩		休	休	休	休	休	休	-					
新美南吉記念館方面	新美南吉記念館	14:12	15:12	16:12	17:25	18:25	19:25	-					
	図書館・博物館	↓	↓	↓	↓	↓	↓	↓					
図書館・博物館	青山・成岩線 発時刻	15:18	×	16:18	×	17:18	×	18:08	×	19:03	×	-	
	青山・成岩線 着時刻	14:18	△	15:18	△	16:18	△	17:18	○	18:08	×	19:03	×
新美南吉記念館方面	図書館・博物館	14:21	15:21	16:21	17:34	18:34	19:34	-					
	知多半田駅	↓	↓	↓	↓	↓	↓	↓					
知多半田駅	名鉄河和線 発時刻(河和方面へ)	14:41*	○	15:44*	○	16:44*	○	18:00*	○	19:00*	○	20:00*	○
	名鉄河和線 発時刻(太田川方面へ)	14:38	○	15:38	○	16:43*	○	17:53*	○	18:53*	○	19:53*	○
	半田北部線 発時刻(市役所方面へ)	15:00*	×	16:00*	×	17:00*	×	18:00	○	19:00	○	20:00	○
運転時間(回送を除く)		9:31		※乗り継ぎ元・乗り継ぎ先の時刻は、最も近いものを表示									
拘束時間(始点・終点～営業所を除く)		13:54		※知多半田駅では、乗り継ぎ環境を考慮し、乗り継ぎ時間を10～20分に設定									
名鉄凡例	赤 特急	※図書館・博物館では、乗り継ぎ環境を考慮し、乗り継ぎ時間を5～20分に設定											
	青 快速急行・急行・準急	*印の付いている時刻は、設定した乗り継ぎ時間未満の列車・バスがあるため、最も近いものではない											
	黒 普通												

(5) 青山・成岩線（地区路線A）

青山・成岩線	
運行のねらい	<ul style="list-style-type: none"> ・ 現行バス路線での利用状況では、市南部地区から半田駅方面への利用は少なく、地区内に立地する公共施設、商業施設等の主要集客施設を巡回する運行ルートに変更する。 ・ 知多半田駅等の市中心部への移動を確保するため、交通結節点として位置づける青山駅に乗り入れ、知多バスが運行する半田・常滑線（基幹路線）との乗り継ぎを可能とするダイヤ設定とする。 ・ 既存路線における利用が多い君ヶ橋住宅からの始発便は、既存路線の時間に配慮した運行を確保する。 <ul style="list-style-type: none"> ➤ 概ね 60 分に 1 本の運行とする（所要時間は約 50 分） ・ 市内移動の利便性を確保するため、他のバス路線と乗り継ぎが可能となるダイヤ設定とする。 <ul style="list-style-type: none"> ➤ 青山駅にて知多バスが運行する半田・常滑線（基幹路線）に乗り継ぎ可能。 ➤ 図書館・博物館にて半田中央線（地区路線A）に乗り継ぎ可能。
起終点	青山駅～青山駅
主な経由地	イオン半田店、図書館・博物館、任坊山公園、宮池会館、青山中学校、鴉根史跡公園、君ヶ橋住宅
キロ程	13.7 km
事業主体	半田市
事業形態	一般乗合旅客運送（路線定期運行）
運行日	通年
運賃	均一 100 円

図9 旧路線図（鴉根線・花園線）

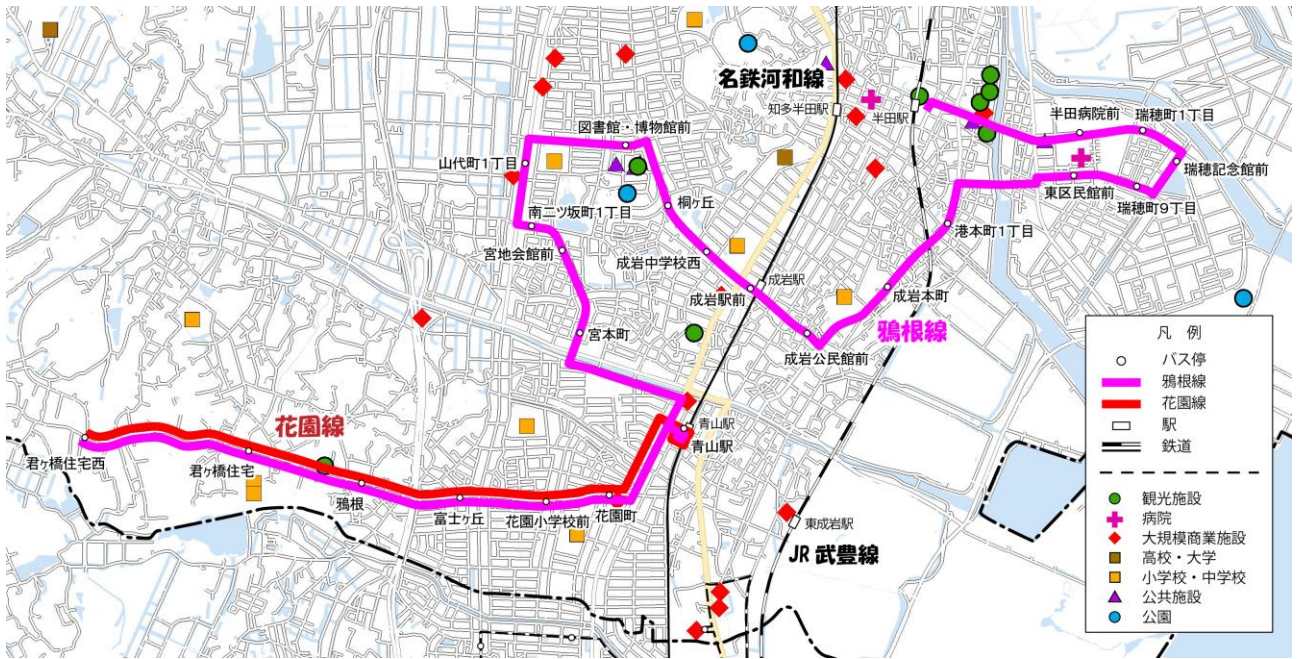


図10 新路線図（青山・成岩線）



表13 ダイヤ案

青山・成岩線		1便	2便	3便	4便	5便	6便	7便	8便	9便	10便	11便	12便	13便	14便
イオン 半田店 方面	青山駅				9:02	10:05	11:23	12:23	14:01	15:01	16:01	17:01			
	↓				↓	↓	↓	↓	↓	↓	↓	↓			
図書館・ 博物館 方面	青山駅		6:56	7:54	9:27	10:45	11:45	13:08	14:11	15:11	16:11	17:11	18:01	18:56	19:54
	↓		↓	↓	↓	↓	↓	↓	↓	↓	↓	↓	↓	↓	↓
	図書館・博物館		7:03	8:01	9:34	10:52	11:52	13:15	14:18	15:18	16:18	17:18	18:08	19:03	20:01
花園 方面	青山駅		7:13	8:11	9:44	11:02	12:02	13:25	14:28	15:28	16:28	17:28	18:18	19:13	20:11
	↓		↓	↓	↓	↓	↓	↓	↓	↓	↓	↓	↓	↓	↓
	君ヶ橋住宅集会所	6:35	7:23	8:41	9:54	11:12	12:12	13:50	14:50	15:50	16:50	17:50	18:38	19:33	20:33
	↓	↓	↓	↓	↓	↓	↓	↓	↓	↓	↓	↓	↓	↓	↓
	青山駅	6:46	7:34	8:52	10:05	11:23	12:23	14:01	15:01	16:01	17:01	18:01	18:49	19:44	20:44

表 10 乗り継ぎダイヤ案 (平日)

青山・成岩線 (平日)		1便	2便	3便	4便	5便	6便	7便	
青山駅	名鉄河和線 着時刻(河和方面より)	-	-	-	-	8:50*	9:50*	11:10*	12:10*
	名鉄河和線 着時刻(太田川方面より)	-	-	-	-	8:52*	9:48*	11:13*	12:13*
	半田・常滑線 着時刻(常滑方面より)	-	-	-	-	8:57	9:37	10:37	11:37
	半田・常滑線 着時刻(知多半田方面より)	-	-	-	-	8:50	10:00	11:00	11:30
イオン半田店方面	青山駅①	-	-	-	-	9:02	10:05	11:23	12:23
	↓	↓	↓	↓	↓	↓	↓	↓	
青山駅	名鉄河和線 発時刻(河和方面へ)	-	-	-	-	9:24	10:20	11:43*	12:43*
	名鉄河和線 発時刻(太田川方面へ)	-	-	-	-	9:20*	10:20	11:40*	12:40*
	半田・常滑線 発時刻(常滑方面へ)	-	-	-	-	10:00	11:00	12:30	13:30
	半田・常滑線 発時刻(知多半田方面へ)	-	-	-	-	9:37	10:37	12:37*	13:37*
青山駅	名鉄河和線 着時刻(河和方面より)	-	-	6:50	7:44*	9:20	10:40	11:40	12:50*
	名鉄河和線 着時刻(太田川方面より)	-	-	6:49	7:34*	9:12*	10:35*	11:34*	12:50*
	半田・常滑線 着時刻(常滑方面より)	-	-	-	7:37	8:57	10:37	11:37	12:37
	半田・常滑線 着時刻(知多半田方面より)	-	-	6:20*	7:30	8:50	10:00	11:30	12:30
図書館・博物館方面	青山駅②	-	-	6:56	7:54	9:27	10:45	11:45	13:08
	↓	↓	↓	↓	↓	↓	↓	↓	
図書館・博物館	図書館・博物館	-	-	7:03	8:01	9:34	10:52	11:52	13:15
	半田中央線 発時刻(南吉記念館方面へ)	-	-	-	9:07	10:10	11:10	12:10	14:30
	半田中央線 発時刻(知多半田駅方面へ)	-	-	-	8:53	9:38	11:38	12:38	13:58
	半田中央線 着時刻(知多半田駅方面より)	-	-	-	9:07	10:10	11:10	12:10	13:10
図書館・博物館方面	図書館・博物館	-	-	6:39	7:24	8:53	10:38	11:38	12:38
	↓	↓	↓	↓	↓	↓	↓	↓	
	青山駅③	-	-	7:13	8:11	9:44	11:02	12:02	13:25
	名鉄河和線 発時刻(河和方面へ)	-	-	7:21	8:20	10:04*	11:13*	12:13*	13:34
青山駅	名鉄河和線 発時刻(太田川方面へ)	-	-	7:24	8:18	9:50	11:10*	12:10*	13:34
	半田・常滑線 発時刻(常滑方面へ)	-	-	7:30	8:20	10:00	11:30	12:30	13:30
	半田・常滑線 発時刻(知多半田方面へ)	-	-	7:37	8:17	10:37	11:37	12:37	13:37
	名鉄河和線 着時刻(河和方面より)	-	-	6:56*	8:18*	9:34*	10:50	11:50	13:34
青山駅	名鉄河和線 着時刻(太田川方面より)	-	-	6:58*	8:23*	9:27	10:50	12:50	13:34
	半田・常滑線 着時刻(常滑方面より)	-	-	7:07	8:17	9:37	10:37	11:37	12:37*
	半田・常滑線 着時刻(知多半田方面より)	-	-	6:55*	8:20	8:50	10:00	11:30	13:30
	↓	↓	↓	↓	↓	↓	↓	↓	
花園方面	青山駅③	-	-	7:13	8:31	9:44	11:02	12:02	13:40
	↓	↓	↓	↓	↓	↓	↓	↓	
	君ヶ橋住宅集会所	6:35	7:23	8:41	9:54	11:12	12:12	13:50	
	↓	↓	↓	↓	↓	↓	↓	↓	
青山駅	青山駅①	6:46	7:34	8:52	10:05	11:23	12:23	14:01	
	名鉄河和線 発時刻(河和方面へ)	6:58*	7:52	8:59	10:13	11:34	12:34	14:13*	
	名鉄河和線 発時刻(太田川方面へ)	6:56*	7:44	9:00	10:10	11:34	12:34	14:10*	
	半田・常滑線 発時刻(常滑方面へ)	6:55	8:20	10:00	11:00	11:30	12:30	14:30	
青山駅	半田・常滑線 発時刻(知多半田方面へ)	7:07	8:02*	8:57	10:37	11:37	12:37	14:37	
	青山・成岩線 (平日)								
	8便	13:50	14:50	15:50	16:50	-	-	-	
	9便	13:50	14:50	15:50	16:50	-	-	-	
青山駅	名鉄河和線 着時刻(河和方面より)	13:50	14:50	15:50	16:50	-	-	-	
	名鉄河和線 着時刻(太田川方面より)	13:50	14:50	15:50	16:50	-	-	-	
	半田・常滑線 着時刻(常滑方面より)	13:37	14:37	15:37	16:37	-	-	-	
	半田・常滑線 着時刻(知多半田方面より)	13:30	14:30	15:30	16:30	-	-	-	
イオン半田店方面	青山駅①	14:01	15:01	16:01	17:01	-	-	-	
	↓	↓	↓	↓	↓	↓	↓	↓	
青山駅	青山駅②	14:11	15:11	16:11	17:11	-	-	-	
	名鉄河和線 発時刻(河和方面へ)	14:20*	15:20*	16:22*	17:22*	-	-	-	
	名鉄河和線 発時刻(太田川方面へ)	14:20	15:20	16:20	17:20	-	-	-	
	半田・常滑線 発時刻(常滑方面へ)	14:30	15:30	16:30	17:30	-	-	-	
青山駅	半田・常滑線 発時刻(知多半田方面へ)	14:37	15:37	16:37	17:37	-	-	-	
	名鉄河和線 着時刻(河和方面より)	14:04*	15:04*	16:02*	17:02*	17:50	18:50	19:40	
	名鉄河和線 着時刻(太田川方面より)	14:04	15:04	16:04	17:04	17:52	18:46*	19:46*	
	半田・常滑線 着時刻(常滑方面より)	13:37	14:37	15:37*	16:37*	17:37	18:37	19:07	
図書館・博物館方面	半田・常滑線 着時刻(知多半田方面より)	13:30	15:00	15:30	17:00	17:30*	18:30	19:30	
	青山駅②	14:11	15:11	16:11	17:11	18:01	18:56	19:54	
	↓	↓	↓	↓	↓	↓	↓	↓	
	図書館・博物館	14:18	15:18	16:18	17:18	18:08	19:03	20:01	
図書館・博物館	半田中央線 発時刻(南吉記念館方面へ)	14:30	15:30	16:30	17:30	19:06	19:06	20:06	
	半田中央線 発時刻(知多半田駅方面へ)	14:58	15:58	16:58	18:34	18:34	19:34	-	
	半田中央線 着時刻(知多半田駅方面より)	14:30	14:30	15:30	16:30	17:30	17:30	19:06	
	半田中央線 着時刻(南吉記念館方面より)	13:58	14:58	15:58	16:58	16:58	18:34	19:34	
図書館・博物館方面	図書館・博物館	14:18	15:18	16:18	17:18	18:08	19:03	20:01	
	↓	↓	↓	↓	↓	↓	↓	↓	
	青山駅③	14:28	15:28	16:28	17:28	18:18	19:13	20:11	
	名鉄河和線 発時刻(河和方面へ)	14:34	15:34	16:34	17:34	18:34*	19:22*	20:16	
青山駅	名鉄河和線 発時刻(太田川方面へ)	14:34	15:34	16:40*	17:40*	18:32*	19:20	20:20	
	半田・常滑線 発時刻(常滑方面へ)	15:00*	16:30*	17:00*	18:00*	18:30	19:30	20:30	
	半田・常滑線 発時刻(知多半田方面へ)	14:37	15:37	16:37	17:37	18:37	20:07	20:37	
	名鉄河和線 着時刻(河和方面より)	14:34	15:34	16:32	17:32	18:20	19:10*	20:10*	
青山駅	名鉄河和線 着時刻(太田川方面より)	14:34	15:34	16:34	17:34	18:22	19:16*	20:16*	
	半田・常滑線 着時刻(常滑方面より)	13:37*	14:37*	16:07*	17:07*	18:07	19:07	20:07	
	半田・常滑線 着時刻(知多半田方面より)	14:30	15:30	16:30	17:30	18:00	19:00	20:00	
	↓	↓	↓	↓	↓	↓	↓	↓	
花園方面	青山駅③	14:40	15:40	16:40	17:40	18:28	19:23	20:23	
	↓	↓	↓	↓	↓	↓	↓	↓	
	君ヶ橋住宅集会所	14:50	15:50	16:50	17:50	18:38	19:33	20:33	
	↓	↓	↓	↓	↓	↓	↓	↓	
青山駅	青山駅①	15:01	16:01	17:01	18:01	18:49	19:44	20:44	
	名鉄河和線 発時刻(河和方面へ)	15:13*	16:16*	17:16*	18:16*	19:04*	19:52*	20:52*	
	名鉄河和線 発時刻(太田川方面へ)	15:10*	16:10*	17:10*	18:10*	19:02*	19:50	20:50	
	半田・常滑線 発時刻(常滑方面へ)	15:30	16:30	17:30	18:30	19:00	20:00	21:00	
青山駅	半田・常滑線 発時刻(知多半田方面へ)	15:37	16:07	17:07	18:07	19:07	20:07	21:37	
	運転時間(回送を除く)	9:45	※乗り継ぎ元・乗り継ぎ先の時刻は、最も近いものを表示						
	拘束時間(始点・終点〜営業所間を除く)	14:09	※青山駅では、乗り継ぎ環境を考慮し、乗り継ぎ時間を5~15分に設定						
			※図書館・博物館では、乗り継ぎ環境を考慮し、乗り継ぎ時間を5~20分に設定						
名鉄凡例	赤 特急	*印の付いている時刻は、設定した乗り継ぎ時間未満の列車・バスがあるため、最も近いものではない							
	青 快速急行・急行・準急								
	黒 普通								

表 11 乗り継ぎダイヤ案（土休日）

青山・成岩線（土・休日）		1便	2便	3便	4便	5便	6便	7便
青山駅	名鉄河和線 着時刻(河和方面より)	-	-	-	8:50	9:50	11:10*	12:10*
	名鉄河和線 着時刻(太田川方面より)	-	-	-	8:50	9:50*	11:13*	12:13*
	半田・常滑線 着時刻(常滑方面より)	-	-	-	8:57	9:37	10:37	11:37
	半田・常滑線 着時刻(知多半田方面より)	-	-	-	8:50	10:00	11:00	11:30
イオン半田店方面	青山駅①	-	-	-	9:02	10:05	11:23	12:23
	↓	↓	↓	↓	↓	↓	↓	↓
青山駅	名鉄河和線 発時刻(河和方面へ)	-	-	-	9:20	10:20	11:43*	12:43*
	名鉄河和線 発時刻(太田川方面へ)	-	-	-	9:20	10:20	11:40*	12:40*
青山駅	半田・常滑線 発時刻(常滑方面へ)	-	-	-	10:00	11:00	12:30	13:30
	半田・常滑線 発時刻(知多半田方面へ)	-	-	-	9:37	10:37	12:37*	13:37*
	名鉄河和線 着時刻(河和方面より)	-	6:46	7:39*	9:20	10:40	11:40	12:50*
	名鉄河和線 着時刻(太田川方面より)	-	6:41	7:43*	9:20	10:34*	11:34*	12:50*
図書館・博物館方面	青山駅②	-	6:56	7:54	9:27	10:45	11:45	13:08
	↓	↓	↓	↓	↓	↓	↓	↓
	図書館・博物館	-	7:03	8:01	9:34	10:52	11:52	13:15
	半田中央線 発時刻(南吉記念館方面へ)	-	-	9:33	10:33	11:33	12:33	13:53
図書館・博物館	半田中央線 発時刻(知多半田駅方面へ)	-	-	9:01	10:01	11:01	12:01	13:21
	半田中央線 着時刻(知多半田駅方面より)	-	-	-	-	10:33	11:33	12:33
図書館・博物館方面	図書館・博物館	-	7:03	8:01	9:34	10:52	11:52	13:15
	↓	↓	↓	↓	↓	↓	↓	↓
青山駅	名鉄河和線 発時刻(河和方面へ)	-	7:34	8:20*	9:50	11:13*	12:13*	13:34
	名鉄河和線 発時刻(太田川方面へ)	-	7:19	8:20	9:50	11:10*	12:10*	13:34
	半田・常滑線 発時刻(常滑方面へ)	-	7:30	8:20	10:00	11:30	12:30	13:30
	半田・常滑線 発時刻(知多半田方面へ)	-	7:37	8:17	10:37	11:37	12:37	13:37
青山駅	名鉄河和線 着時刻(河和方面より)	-	7:03*	8:20	9:34*	10:50	11:50	13:34
	名鉄河和線 着時刻(太田川方面より)	-	7:06	8:20	9:34*	10:50	11:50	13:34
	半田・常滑線 着時刻(常滑方面より)	-	7:07	8:17	9:37	10:37	11:37	12:37
	半田・常滑線 着時刻(知多半田方面より)	-	6:55*	8:20	8:50	10:00*	11:30	13:30
花園方面	青山駅③	-	7:13	8:31	9:44	11:02	12:02	13:40
	↓	↓	↓	↓	↓	↓	↓	↓
	君ヶ橋住宅集会所	6:35	7:23	8:41	9:54	11:12	12:12	13:50
	↓	↓	↓	↓	↓	↓	↓	↓
青山駅	名鉄河和線 発時刻(河和方面へ)	7:06	7:43	9:04	10:13	11:34	12:34	14:13*
	名鉄河和線 発時刻(太田川方面へ)	7:03	7:39	9:04	10:10	11:34	12:34	14:10*
	半田・常滑線 発時刻(常滑方面へ)	6:55	8:20	10:00	11:00	11:30	12:30	14:30
	半田・常滑線 発時刻(知多半田方面へ)	7:07	8:02*	8:57	10:37	11:37	12:37	14:37
青山・成岩線（土・休日）		8便	9便	10便	11便	12便	13便	14便
青山駅	名鉄河和線 着時刻(河和方面より)	13:50	14:50	15:50	16:50	-	-	-
	名鉄河和線 着時刻(太田川方面より)	13:50	14:50	15:52	16:52	-	-	-
	半田・常滑線 着時刻(常滑方面より)	13:37	14:37	15:37	16:37	-	-	-
	半田・常滑線 着時刻(知多半田方面より)	13:30	14:30*	15:30	16:30*	-	-	-
イオン半田店方面	青山駅①	14:01	15:01	16:01	17:01	-	-	-
	↓	↓	↓	↓	↓	↓	↓	↓
青山駅	名鉄河和線 発時刻(河和方面へ)	14:20*	15:20*	16:16	17:16	-	-	-
	名鉄河和線 発時刻(太田川方面へ)	14:20	15:20	16:20	17:20	-	-	-
青山駅	半田・常滑線 発時刻(常滑方面へ)	14:30	15:30	16:30	17:30	-	-	-
	半田・常滑線 発時刻(知多半田方面へ)	14:37	15:37	16:37	17:37	-	-	-
	名鉄河和線 着時刻(河和方面より)	14:04*	15:04*	16:02*	17:02*	17:50	18:50	19:40*
	名鉄河和線 着時刻(太田川方面より)	14:04	15:04	16:04	17:04	17:52	18:46*	19:46*
図書館・博物館方面	半田中央線 着時刻(知多半田駅方面より)	13:37	14:37	15:37*	16:37*	18:07	18:37	19:07
	半田中央線 着時刻(南吉記念館方面より)	13:30	15:00	15:30	17:00	17:30*	18:30	19:30
	青山駅②	14:11	15:11	16:11	17:11	18:01	18:56	19:54
	↓	↓	↓	↓	↓	↓	↓	↓
図書館・博物館	図書館・博物館	14:18	15:18	16:18	17:18	18:08	19:03	20:01
	↓	↓	↓	↓	↓	↓	↓	↓
図書館・博物館方面	半田中央線 発時刻(南吉記念館方面へ)	14:53	15:53	16:53	18:06	19:06	19:06	20:06
	半田中央線 発時刻(知多半田駅方面へ)	14:21	15:21	16:21	17:34	18:34	19:34	-
図書館・博物館	半田中央線 着時刻(知多半田駅方面より)	13:53	14:53	15:53	16:53	18:06	18:06	19:06
	半田中央線 着時刻(南吉記念館方面より)	13:21	14:21	15:21	16:21	17:34	18:34	19:34
図書館・博物館方面	図書館・博物館	14:18	15:18	16:18	17:18	18:08	19:03	20:01
	↓	↓	↓	↓	↓	↓	↓	↓
青山駅	青山駅③	14:28	15:28	16:28	17:28	18:18	19:13	20:11
	↓	↓	↓	↓	↓	↓	↓	↓
	名鉄河和線 発時刻(河和方面へ)	14:34	15:34	16:34	17:34	18:34*	19:22*	20:16
	名鉄河和線 発時刻(太田川方面へ)	14:34	15:34	16:40*	17:40*	18:32*	19:20	20:20
青山駅	半田・常滑線 発時刻(常滑方面へ)	15:00*	16:30*	17:00*	18:00*	18:30	19:30	20:30
	半田・常滑線 発時刻(知多半田方面へ)	14:37	15:37	16:37	17:37	18:37	20:07	20:37
	名鉄河和線 着時刻(河和方面より)	14:34	15:34	16:32	17:32	18:20	19:10*	20:10*
	名鉄河和線 着時刻(太田川方面より)	14:34	15:34	16:34	17:34	18:22	19:16*	20:16*
花園方面	半田・常滑線 着時刻(常滑方面より)	13:37*	14:37*	16:07*	17:07*	18:07	19:07	20:07
	半田・常滑線 着時刻(知多半田方面より)	14:30	15:30	16:30	17:30	18:00	19:00	20:00
	青山駅③	14:40	15:40	16:40	17:40	18:28	19:23	20:23
	↓	↓	↓	↓	↓	↓	↓	↓
青山駅	君ヶ橋住宅集会所	14:50	15:50	16:50	17:50	18:38	19:33	20:33
	↓	↓	↓	↓	↓	↓	↓	↓
	青山駅①	15:01	16:01	17:01	18:01	18:49	19:44	20:44
	↓	↓	↓	↓	↓	↓	↓	↓
青山駅	名鉄河和線 発時刻(河和方面へ)	15:13*	16:16*	17:16*	18:16*	19:04*	19:52*	20:52*
	名鉄河和線 発時刻(太田川方面へ)	15:10*	16:10*	17:10*	18:10*	19:02*	19:50	20:50
	半田・常滑線 発時刻(常滑方面へ)	15:30	16:30	17:30	18:30	19:00	20:00	21:00
	半田・常滑線 発時刻(知多半田方面へ)	15:37	16:07	17:07	18:07	19:07	20:07	21:07

運転時間(回送を除く) 9:45
 拘束時間(始点・終点～営業所間を除く) 14:09

※乗り継ぎ元・乗り継ぎ先の時刻は、最も近いものを表示
 ※青山駅では、乗り継ぎ環境を考慮し、乗り継ぎ時間を5～15分に設定
 ※図書館・博物館では、乗り継ぎ環境を考慮し、乗り継ぎ時間を5～20分に設定
 *印の付いている時刻は、設定した乗り継ぎ時間未満の列車・バスがあるため、最も近いものではない

名鉄凡例	赤 特急
	青 快速急行・急行・準急
	黒 普通

3) 運賃表 (案)

半田北部線 運賃表イメージ				
				日本福祉大学
			途中バス停③	100
		途中バス停②	100	200
	途中バス停①	100	200	200
知多 半田駅	100	200	200	200
のぞみが丘線内で降りる場合			上表の運賃をお支払いください	
他路線に乗り継ぐ必要がある場合			下記に従ってお支払いください	
半田・常滑線 亀崎・有脇線 に乗り継ぐ場合・・・200円 半田中央線 ※乗り継ぐバス停で「乗り継ぎ券」を受け取ってください → 降車時に「乗り継ぎ券」をお出しください				
※ 片道で3路線以上ご乗車される方は、 2路線目以降、降車時に新しい「乗り継ぎ券」を受け取ってください				

地区路線 A 運賃表イメージ		
	〇〇線内で降りる場合	他路線に乗り継ぐ必要がある場合
亀崎・有脇線 半田中央線 青山・成岩線	100円	200円 乗り継ぐバス停で「乗り継ぎ券」を受け取ってください 降車時に「乗り継ぎ券」をお出しください
※ 片道で3路線以上ご乗車される方は、2路線目以降、降車時に新しい「乗り継ぎ券」を受け取ってください		