

■地区路線Bとは

基幹路線：半田北部線、半田常滑線
 地区路線A：亀崎・有脇線、半田中央線、青山・成岩線 ※愛称：ごんくる
 地区路線B：令和2年7月時点で未導入

市内のバス路線は平成30年3月に策定した「半田市地域公共交通網形成計画」に基づき平成30年10月に大幅再編したところですが、計画上はバス路線を基幹路線、地区路線A、地区路線Bの3区分に分けており、大幅再編時には基幹路線および地区路線Aの運行を開始したところですが、

地区路線Bは、上述路線や鉄道の利用が困難な地域における移動ニーズへの対応を主目的としており、基幹路線や地区路線Aとの競合に留意しつつも、住民主導で運行形態等を設定する点が最大の特徴であり、魅力となっています。導入を要望する地域では地区バス会を設立し、バス導入の必要性や運行形態について地区バス会を検討の場として活動していただいています。地区バス会の委員は有志で構成されますが、アドバイザーに区長、地元議員などに参画いただき地域内での公平性を担保しています（行政は協働の立場で参画）。

令和2年7月時点で、岩滑、瑞穂、成岩東部、有脇の4地区にてバス会が設立され検討が進められています。

■岩滑地域における地区バス会の設立と検討経緯について

令和元年7月26日に、有志10名、区長や地元議員などアドバイザー6名で設立され、行政とともに複数回の会議（公式会議7回、コア会議6回、その他打合せ）、住民アンケート、住民説明会、試走のほか、バス停予定箇所の土地所有者との交渉など多岐に渡る活動を行ってきました。

住民アンケートで明確になった移動需要をベースとして、1便あたり60分以内となるようコースを検討したところ（1便あたりの時間が長いと利用が伸びないため）、経由すべき地域の拠点と需要の高いアピタ阿久比店とパワードーム半田店を結ぶコースでは1便あたりの時間が長いため、アピタコースとパワードームコースに分け、曜日ごとに運行することとなりました。

【参考】岩滑地域における地区バス会が主催する活動経緯等

日付	種別(名称)	内容
2019年5月9日(木)	事前打ち合わせ	岩滑地区有志の発意に基づき、地区路線バスBの導入の流れについて、防災交通課から説明。 半田1区も併せて両地区合同のバス会が立ち上がることとなり、次回はアンケート内容について詰めることとなった。
2019年6月27日(木)	事前打ち合わせ	アンケートに向けた方向性について検討。
2019年7月9日(火)	事前打ち合わせ	アンケート項目について検討。
2019年7月26日(金)	【第1回】設立会議	正式な1回目の立ち上げ会議。アンケートの実施について決議。
2019年8月23日(金)	【第2回】勉強会	バス運行の種類について参加者で勉強会を実施。 ※デマンド型の運行についても学んだ。
※8月下旬アンケート開始。11月8日、アンケート集計完了。		
2019年11月8日(金)	【第3回】運行検討	アンケート集計結果の報告と、それに基づいた本格検討。
2019年12月11日(水)	【第4回】運行検討	バス会内で企画案協議
2019年12月27日(金)	(第1回)試走会	バス会のみでの試走会(公用車にて)
2020年1月9日(木)	【第5回】運行検討	バス運行形態の確認やバスルート・運行時間帯等の検討。
2020年1月25日(土)	半田1区住民説明会	バス会を除く住民20名を含んだ説明会を実施。タクシー事業者と経路を検証した結果の指摘や要望事項等を説明し、情報を共有。
2020年2月12日(水)	(第2回)試走会	指摘や要望事項等を踏まえた上で、改めてタクシー事業者とともに、路線の確定やバス停位置等の検討のため、試走会を実施。
2020年2月13日(木)	【第6回】運行検討	バス運行ルートの確認やバス停位置の協議。 (住民説明会や住民試乗会の準備も実施したが、新型コロナウイルス感染症拡大防止のため、中止となった。)
2020年3月25日(水)	コア打ち合わせ	今後のバス会と行政の業務スケジュールを確認。
2020年4月8日(水)	コア打ち合わせ	警察からのアドバイスを受け、バス停の位置確認や地権者への交渉準備。(後日、実際に、バス停設置のため地権者との調整を実施。)
2020年5月18日(月)	コア打ち合わせ	路線名やバス名称、運行日等をはじめとしたバス運行に関する意見調査集計や、運行に係る進捗等を確認。
2020年6月23日(火)	【第7回】	バス会メンバーとの最終確認。バス運行に関する意見調査集計や、運行に係る進捗等の報告と、今後のスケジュール等について確認。

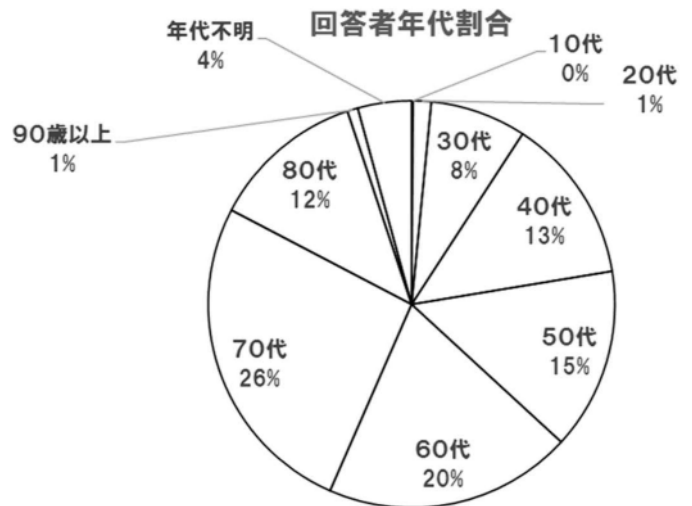
※参考 住民アンケート結果 抜粋

地区	配付数	回収数	回収率
岩滑区	2,020	1,312	65.0%
半田1区	313	233	74.1%
合計	2,333	1,545	66.2%

男	岩滑区	半田1区	小計
20代	6	0	6
30代	23	4	27
40代	57	14	71
50代	67	8	75
60代	95	32	127
70代	136	35	171
80代	72	16	88
90歳以上	6	0	6
年代不明	4	0	4
男性小計	466	109	575

女	岩滑区	半田1区	小計
10代	1	1	2
20代	15	1	16
30代	79	12	91
40代	118	14	132
50代	134	11	145
60代	145	31	176
70代	191	34	225
80代	85	12	97
90歳以上	4	1	5
年代不明	7	0	7
女性小計	779	117	896

性別不明	岩滑区	半田1区	小計
40代	1	0	1
50代	3	0	3
60代	2	0	2
70代	7	0	7
80代	4	0	4
90歳以上	2	0	2
年代不明	48	7	55
性別不明小計	67	7	74

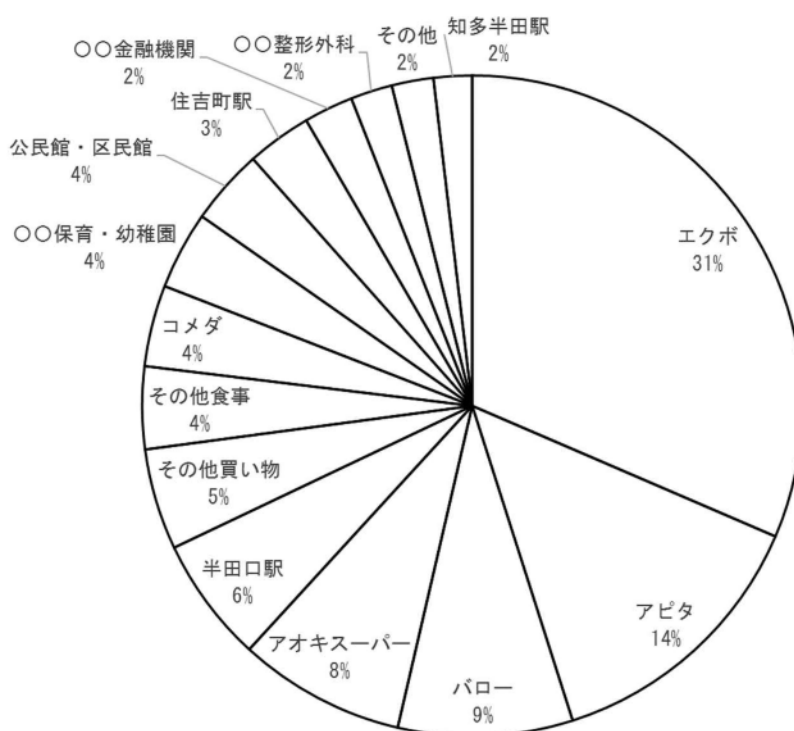


※参考 住民アンケート結果 抜粋

お出かけ先総合ランキング

「週に1, 2回程度出かける」あるいは「ほぼ毎日出かける」と回答のあったお出かけ先を上位15番までを示したもの。なお、上位15番が回答全体の83.3%を占める。

	お出かけ先	週に1, 2回 ほぼ毎日合算	割合
1	エクボ	585	26.2%
2	アピタ	253	11.3%
3	パロー	159	7.1%
4	アオキスーパー	152	6.8%
5	半田口駅	114	5.1%
6	その他買い物	92	4.1%
7	その他食事	75	3.4%
8	コメダ	74	3.3%
9	〇〇保育・幼稚園	71	3.2%
10	公民館・区民館	69	3.1%
11	住吉町駅	59	2.6%
12	〇〇金融機関	45	2.0%
13	〇〇整形外科	38	1.7%
14	その他	38	1.7%
15	知多半田駅	35	1.6%



■継続基準について

地区路線Bは、地区路線Aよりも小規模な範囲において住民主導により運行形態等を設定し、導入地域の意見を色濃く反映した路線となるため、多くの利用が期待されます。そのため、利用が一定の基準を超える場合は運行を継続することとし、基準を満たさない場合は廃線を検討するとともに、路線バス以外の公共交通についても模索することとします。

継続基準

9か月運行した時点で年間の収支率および1日あたり平均利用回数を算出し、以下の基準のどちらかを上回った場合は、運行を継続することとします。

なお、運行期間中に利用向上のための改善を行った場合は、改善後実績の平均値を判断材料とします。

1. 収支率10%
2. 1日あたりの平均利用回数30回

【基準算出根拠】

① 少なくとも、午前と午後の両時間帯で、8名（導入予定であるトヨタ自動車ハイエース級の車両の上限客席数）の利用者が、特定のバス停（少なくとも1か所）を往復利用するものと想定。

$$\rightarrow 2 \text{（時間帯）} \times 8 \text{名} \times 2 \text{（1往復）} = 32 \div \underline{30 \text{回/日}}$$

② 当該路線の想定運行経費と、①で算出した30回/日の運行収入から、収支率を想定。

運行計画概要

【路線定期運行】岩滑小線（地区路線B）

岩滑小線 路線定期運 行【新規】	アピタルート	パワードームルート
運行のねらい	<p>広域交通軸、基幹路線、地区路線Aが運行されない地域において、移動の利便性を確保するため、公共施設、商業施設等の主要集客施設を巡回し、他のバス路線と乗り継ぎが可能となるルート設定とする。</p> <ul style="list-style-type: none"> ➤ 概ね 60 分に 1 本の運行とする（所要時間は 45 分） ➤ 新美南吉記念館にて、半田中央線（地区路線A）に乗り継ぎが可能。 ➤ 岩滑西町にて、半田中央線（地区路線A）に乗り継ぎが可能。 ➤ 住吉町駅西にて、名鉄住吉町駅に乗り継ぎが可能。 ➤ 植大駅にて、名鉄植大駅に乗り継ぎが可能。 	<p>広域交通軸、基幹路線、地区路線Aが運行されない地域において、移動の利便性を確保するため、公共施設、商業施設等の主要集客施設を巡回し、他のバス路線と乗り継ぎが可能となるルート設定とする。</p> <ul style="list-style-type: none"> ➤ 概ね 60 分に 1 本の運行とする（所要時間は 45 分） ➤ 新美南吉記念館にて、半田中央線（地区路線A）に乗り継ぎが可能。 ➤ 岩滑西町にて、半田中央線（地区路線A）に乗り継ぎが可能。 ➤ パワードーム半田にて、半田北部線（基幹路線）、半田中央線（地区路線A）に乗り継ぎが可能。
起終点	ファミリーマートやなべ高山店～ファミリーマートやなべ高山店	
主な経由地	岩滑小学校、新美南吉記念館、エクボ半田店、住吉町駅、アピタ阿久比店、植大駅	岩滑小学校、新美南吉記念館、エクボ半田店、パワードーム半田
キロ程	1 便 13. 752 km バス停間平均 443. 613m	1 便 13. 099 km バス停間平均 422. 548m
事業主体	半田市	
事業形態	一般乗合旅客運送（路線定期運行）	
使用車両	トヨタ自動車ハイエースバン（スーパーロングバン）※予定 長さ 5, 380 mm 幅 1, 880 mm 高さ 2, 285 mm 車両総重量 2, 700 kg 一般の車両と区別するために、専用のマグネットシートを貼り付けるものとする。	
運行本数 （運行日）	8 本／日、月曜日・水曜日・金曜日 ※土・日曜日、祝日、12/31～1/3 を除く	8 本／日、火曜日・木曜日 ※土・日曜日、祝日、12/31～1/3 を除く
運賃	均一 100 円（詳細は別添のとおり）	

【路線区域運行】岩滑小線（地区路線B）

岩滑小線 路線区域運 行【新規】	アピタルート	パワードームルート
運行のねら い	広域交通軸、基幹路線、地区路線Aが運行されない地域において、車イスに乗ったまま乗降する必要のある方の移動の利便性を確保するため、別車（介護タクシー）にて、乗降予約のある岩滑小線内のバス停留所間のみを原則、最短距離で区域運行する。 ※予約がない場合は運行しない。	
事業主体	半田市	
使用車両	トヨタ自動車ジャパンタクシー ※予定 長さ 4,400 mm 幅 1,695 mm 高さ 1,750 mm 車両総重量 1,685 kg 一般のタクシーと区別するために、専用のマグネットシートを貼り付けるものとする。	
予約の受付 と配車の方 法	予約は利用者からの電話連絡及び車内での受付を予定。 受付時間（期間）は、運行事業者の営業時間内で、乗降日の5営業日前から乗降日の前営業日までとする予定。	
乗降場所	路線定期運行のバス停留所と同一	
運行区域	岩滑区・半田1区エリア及び 阿久比町の一部エリア※アピタ阿久比 店への経路のみ	岩滑区・半田1区エリア
運行日	月曜日・水曜日・金曜日 ※土・日曜日、祝日、12/31～1/3を除く	火曜日・木曜日 ※土・日曜日、祝日、12/31～1/3を除く
運賃	均一 100円（詳細は別添のとおり）	

<事業の目標>

利用目標	1日あたり30人
------	----------

バス車両について

○導入車両

車両台数 2 台

使用者 指名落札業者

乗車定員 ・ 9 名（客席 8 名）程度（路線定期運行）
 ・ 5 名（客席 4 名）程度（区域運行）

車両仕様 ・ トヨタ自動車（株）ハイエースバン（スーパーロングバン）と同等以上で、別添バスルートを運行でき、乗降時のステップ高が 225 mm 以内で床面高が 570 mm 以内の車両 1 台（路線定期運行）

長さ 5,380 mm 幅 1,880 mm 高さ 2,285 mm 車両総重量 2,700 kg

・ トヨタ自動車（株）ジャパントクシーと同等以上で、別添バスルートを運行でき、車イス使用車が車イスを使用した状態で乗降することのできる車両 1 台（区域運行）

長さ 4,400 mm 幅 1,695 mm 高さ 1,750 mm 車両総重量 1,685 kg



路線定期運行バス車両イメージ



区域運行バス車両イメージ

○バリアフリーの適合確認

移動円滑化基準に適合している。

- ・ 乗降口のステップ高が 225 mm 以内で床面高が 570 mm 以内（路線定期運行）
 - ・ 車イス使用車が車イスを使用した状態で乗降することが可能（区域運行）
- ※車イスを搭載した場合の定員は客席 2 名（車イス 1 名 + 通常座席 1 名）

○事前確認事項

令和元年 7 月 26 日～令和 2 年 7 月 バス会設立、会議、住民アンケート、住民説明会、試走会実施等により、地元と協議済

令和 2 年 5 月 7 日 公安委員会 支障なし

令和 2 年 6 月 17 日 道路管理者（県道）支障なし

令和 2 年 6 月 19 日 道路管理者（市道）支障なし

○運行開始までのスケジュール

7 月 日 地域公共交通会議書面決議

8 月 1 日 回覧にて事前情報周知（運行概要・バス停位置・時間帯・料金等）

9 月 15 日 時刻表・路線図全戸配布、市報掲載

9 月 30 日 出発式

10 月 1 日 運行開始

運賃（開始予定年月日 令和2年10月1日）

路線	種類	運賃	備考
地区路線B 【岩滑小線】 ※実施主体 半田市	片道普通旅客 運賃	100円（1乗車）	
	回数券運賃	1枚（1乗車）	・1,000円（100円券12枚） ※利用可能額1,200円分）
	運賃の割引等	小学生以下は無料	
		障がい者及び障がい者の介護者は無料	地域福祉課で発行する特別乗車証を提示した場合に限る
その他	1日乗車券	400円（1乗車）	知多バスが発行する1日乗車券を利用可能
	半田市公共交通バス利用券	1枚（1乗車）	半田市が発行する高齢者運転免許自主返納促進事業記念品「半田市公共交通バス利用券」が利用可能

※小児：小学生

路線図（案）アピタルート



バス停留所
周辺拡大図



路線図（案）パワードームルート



バス停留所周辺拡大図



岩滑小線（地区路線B）（アピタルート）バス停留所 一覧

資料4-6

※1便 13.752 km

※バス停間平均 443.613m

No. (順路)	路線名	バス停名	路線名	所在地	管理者
1	岩滑小線	ファミリーマートやなべ高山店(発)	県道碧南半田常滑線	半田市岩滑高山町2丁目91番地3 先	民
2	岩滑小線	岩滑小学校西	県道碧南半田常滑線	半田市岩滑高山町5丁目50番地 先	民
3	岩滑小線	新美南吉記念館	県道碧南半田常滑線	半田市岩滑西町1丁目9番13地 先	県
4	岩滑小線	岩滑西町	県道碧南半田常滑線	半田市岩滑西町3丁目30番地3 先	県
5	岩滑小線	平和町	県道碧南半田常滑線	半田市平和町3丁目14番地2 先	県
6	岩滑小線	神明社	新生平和2号線	半田市平和町6丁目37番地 先	民
7	岩滑小線	平井町	新生平和2号線	半田市平井町2丁目9番地 先	民
8	岩滑小線	ミニストップ平井町店	平井岩滑西町線	半田市平井町5丁目79番地 先	市
9	岩滑小線	新生町	県道碧南半田常滑線	半田市新生町6丁目83番地1 先	民
10	岩滑小線	宝来町	県道碧南半田常滑線	半田市宝来町1丁目33番地1 先	民
11	岩滑小線	新生町	県道碧南半田常滑線	半田市新生町2丁目64番地 先	県
12	岩滑小線	ミニストップ平井町店	平井岩滑西町線	半田市平井町5丁目79番地 先	市
13	岩滑小線	平井町	新生平和2号線	半田市平井町2丁目9番地 先	民
14	岩滑小線	神明社	新生平和2号線	半田市平和町6丁目37番地 先	民
15	岩滑小線	平和町	県道碧南半田常滑線	半田市平和町1丁目76番地3 先	県
16	岩滑小線	岩滑西町	県道碧南半田常滑線	半田市岩滑西町4丁目35番地5 先	県
17	岩滑小線	黒牛の里	県道碧南半田常滑線	半田市岩滑西町4丁目109番地2 先	県
18	岩滑小線	エクボ半田店	県道半田環状線	半田市岩滑西町1丁目17番地3 先	民
19	岩滑小線	岩滑小学校前	県道碧南半田常滑線	半田市岩滑高山町5丁目5番地8 先	県
20	岩滑小線	ツツきはり灸院前	岩滑中町出口1号線	半田市岩滑中町5丁目168番地 先	市
21	岩滑小線	出口町2丁目	岩滑中町出口1号線	半田市出口町2丁目174番地2 先	市
22	岩滑小線	西尾信用金庫西	出口岩滑中町2号線	半田市岩滑中町4丁目145番地2 先	市
23	岩滑小線	住吉町駅西	出口宮路2号線	半田市宮路町151番地7 先	市
24	岩滑小線	眼鏡市場前	県道阿久比半田線	半田市岩滑中町3丁目137番地2 先	県
25	岩滑小線	村井歯科	県道阿久比半田線	半田市岩滑中町1丁目80番地1 先	県
26	岩滑小線	アピタ阿久比店		阿久比町椋岡字徳吉1番地12 先	民
27	岩滑小線	植大駅	115号線	阿久比町大字植大字大松本1番地12 先	民
28	岩滑小線	村井歯科前	県道阿久比半田線	半田市岩滑中町1丁目71番地9 先	県
29	岩滑小線	眼鏡市場	県道阿久比半田線	半田市岩滑中町3丁目140番地 先	県
30	岩滑小線	西尾信用金庫西	出口岩滑中町2号線	半田市岩滑中町4丁目153番2地 先	市
31	岩滑小線	出口町2丁目	岩滑中町出口1号線	半田市出口町2丁目169番2地 先	市
32	岩滑小線	ファミリーマートやなべ高山店(着)	県道碧南半田常滑線	半田市岩滑高山町2丁目91番地3 先	民

岩滑小線（地区路線B）（パワードームルート）バス停留所 一覧







資料4-7

※1便 13.099 km







※バス停間平均 422.548 m

No. (順路)	路線名	バス停名	路線名	所在地	管理者
1	岩滑小線	ファミリーマートやなべ高山店(発)	県道碧南半田常滑線	半田市岩滑高山町2丁目91番地3 先	民
2	岩滑小線	岩滑小学校西	県道碧南半田常滑線	半田市岩滑高山町5丁目50番地 先	民
3	岩滑小線	新美南吉記念館	県道碧南半田常滑線	半田市岩滑西町1丁目9番13地 先	県
4	岩滑小線	岩滑西町	県道碧南半田常滑線	半田市岩滑西町3丁目30番地3 先	県
5	岩滑小線	平和町	県道碧南半田常滑線	半田市平和町3丁目14番地2 先	県
6	岩滑小線	神明社	新生平和2号線	半田市平和町6丁目37番地 先	民
7	岩滑小線	平井町	新生平和2号線	半田市平井町2丁目9番地 先	民
8	岩滑小線	ミニストップ平井町店	平井岩滑西町線	半田市平井町5丁目79番地 先	民
9	岩滑小線	新生町	県道碧南半田常滑線	半田市新生町6丁目83番地1 先	民
10	岩滑小線	宝来町	県道碧南半田常滑線	半田市宝来町1丁目33番地1 先	民
11	岩滑小線	新生町	県道碧南半田常滑線	半田市新生町2丁目64番地 先	県
12	岩滑小線	ミニストップ平井町店	平井岩滑西町線	半田市平井町5丁目79番地 先	市
13	岩滑小線	平井町	新生平和2号線	半田市平井町2丁目9番地 先	民
14	岩滑小線	神明社	新生平和2号線	半田市平和町6丁目37番地 先	民
15	岩滑小線	平和町	県道碧南半田常滑線	半田市平和町1丁目76番地3 先	県
16	岩滑小線	岩滑西町	県道碧南半田常滑線	半田市岩滑西町4丁目35番地5 先	県
17	岩滑小線	黒牛の里	県道碧南半田常滑線	半田市岩滑西町4丁目109番地2 先	県
18	岩滑小線	エクボ半田店	県道半田環状線	半田市岩滑西町1丁目17番地3 先	民
19	岩滑小線	岩滑小学校前	県道碧南半田常滑線	半田市岩滑高山町5丁目5番地8 先	県
20	岩滑小線	ツツキはり灸院前	岩滑中町出口1号線	半田市岩滑中町5丁目168番地 先	市
21	岩滑小線	出口町2丁目	岩滑中町出口1号線	半田市出口町2丁目174番地2 先	市
22	岩滑小線	西尾信用金庫西	出口岩滑中町2号線	半田市岩滑中町4丁目145番地2 先	市
23	岩滑小線	眼鏡市場前	県道久比半田線	半田市岩滑中町3丁目137番地2 先	県
24	岩滑小線	ハイツカクエン	県道碧南半田常滑線	半田市岩滑東町4丁目173番地1 先	民
25	岩滑小線	入口屋	岩滑中町東町1号線	半田市岩滑東町1丁目92番地2 先	民
26	岩滑小線	パワードーム半田		半田市乙川吉野町22番地1 先	民
27	岩滑小線	入口屋	岩滑中町東町1号線	半田市岩滑東町1丁目92番地2 先	民
28	岩滑小線	青木園	県道碧南半田常滑線	半田市岩滑東町5丁目13番地 先	民
29	岩滑小線	眼鏡市場	県道久比半田線	半田市岩滑中町3丁目140番地 先	県
30	岩滑小線	西尾信用金庫西	出口岩滑中町2号線	半田市岩滑中町4丁目153番地2 先	市
31	岩滑小線	出口町2丁目	岩滑中町出口1号線	半田市出口町2丁目169番地2 先	市
32	岩滑小線	ファミリーマートやなべ高山店(着)	県道碧南半田常滑線	半田市岩滑高山町2丁目91番地3 先	民







【参考資料】 新設バス停現況写真

名称	ファミリーマートやなべ高山店	名称	岩滑小学校西
住所	半田市岩滑高山町2丁目91番地3 先	住所	半田市岩滑高山町5丁目50番地 先
			
名称	新美南吉記念館	名称	岩滑西町
住所	半田市岩滑西町1丁目9番13地 先	住所	半田市岩滑西町3丁目30番地3 先
			
名称	平和町	名称	神明社
住所	半田市平和町3丁目14番地2 先	住所	半田市平和町6丁目37番地 先
			







【参考資料】 新設バス停現況写真

名称	平井町	名称	ミニストップ平井町店
住所	半田市平井町2丁目9番地 先	住所	半田市平井町5丁目79番地 先
			
名称	新生町	名称	宝来町
住所	半田市新生町6丁目83番地1 先	住所	半田市宝来町1丁目33番地1 先
			
名称	新生町	名称	平和町
住所	半田市新生町2丁目64番地 先	住所	半田市平和町1丁目76番地3 先
			







【参考資料】 新設バス停現況写真

<table border="1"> <tr> <td>名称</td> <td>岩滑西町</td> </tr> <tr> <td>住所</td> <td></td> </tr> </table>	名称	岩滑西町	住所		<table border="1"> <tr> <td>名称</td> <td>黒牛の里</td> </tr> <tr> <td>住所</td> <td>半田市岩滑西町4丁目109番地2 先</td> </tr> </table>	名称	黒牛の里	住所	半田市岩滑西町4丁目109番地2 先
名称	岩滑西町								
住所									
名称	黒牛の里								
住所	半田市岩滑西町4丁目109番地2 先								
									
<table border="1"> <tr> <td>名称</td> <td>エクボ半田店</td> </tr> <tr> <td>住所</td> <td>半田市岩滑西町1丁目17番地3 先</td> </tr> </table>	名称	エクボ半田店	住所	半田市岩滑西町1丁目17番地3 先	<table border="1"> <tr> <td>名称</td> <td>岩滑小学校前</td> </tr> <tr> <td>住所</td> <td>半田市岩滑高山町5丁目5番地8 先</td> </tr> </table>	名称	岩滑小学校前	住所	半田市岩滑高山町5丁目5番地8 先
名称	エクボ半田店								
住所	半田市岩滑西町1丁目17番地3 先								
名称	岩滑小学校前								
住所	半田市岩滑高山町5丁目5番地8 先								
									
<table border="1"> <tr> <td>名称</td> <td>ツヅキはり灸院前</td> </tr> <tr> <td>住所</td> <td>半田市岩滑中町5丁目168番地 先</td> </tr> </table>	名称	ツヅキはり灸院前	住所	半田市岩滑中町5丁目168番地 先	<table border="1"> <tr> <td>名称</td> <td>出口町2丁目</td> </tr> <tr> <td>住所</td> <td>半田市出口町2丁目174番地2 先</td> </tr> </table>	名称	出口町2丁目	住所	半田市出口町2丁目174番地2 先
名称	ツヅキはり灸院前								
住所	半田市岩滑中町5丁目168番地 先								
名称	出口町2丁目								
住所	半田市出口町2丁目174番地2 先								
									



【参考資料】 新設バス停現況写真

名称	西尾信用金庫西	名称	住吉町駅西
住所	半田市岩滑中町4丁目145番地2 先	住所	半田市宮路町151番地7 先
			
名称	眼鏡市場前	名称	村井歯科
住所	半田市岩滑中町3丁目137番地2 先	住所	半田市岩滑中町1丁目80番地1 先
			
名称	アピタ阿久比店	名称	植大駅
住所	阿久比町椋岡字徳吉1番地12 先	住所	阿久比町大字植大字大松本1番地12 先
			

【参考資料】 新設バス停現況写真

名称	村井歯科前	名称	眼鏡市場
住所	半田市岩滑中町1丁目71番地9 先	住所	半田市岩滑中町3丁目140番地 先
			
名称	西尾信用金庫西	名称	出口町2丁目
住所	半田市岩滑中町4丁目153番2地 先	住所	半田市出口町2丁目169番2地 先
			
名称	ハイツカクエン	名称	入口屋
住所	半田市岩滑東町4丁目173番地1 先	住所	半田市岩滑東町1丁目92番地2 先
			

【参考資料】 新設バス停現況写真

名称	パワードーム半田	名称	青木園
住所	半田市乙川吉野町22番地1 先	住所	半田市岩滑東町5丁目13番地 先
			
名称		名称	
住所		住所	

岩滑小線_ダイヤ_アピタコース

資料4-9

		出発時刻							
		9:30	10:35	11:40	13:32	14:37	15:42	16:48	17:53
NO (順路)	バス停名	1便	2便	3便	4便	5便	6便	7便	8便
1	ファミリーマートやなべ高山店(発)	9:30	10:35	11:40	13:32	14:37	15:42	16:48	17:53
2	岩滑小学校西	9:31	10:36	11:41	13:33	14:38	15:43	16:49	17:54
3	新美南吉記念館	9:32	10:37	11:42	13:34	14:39	15:45	16:50	17:55
4	岩滑西町	9:33	10:38	11:43	13:35	14:40	15:46	16:51	17:56
5	平和町	9:35	10:40	11:45	13:37	14:42	15:48	16:53	17:58
6	神明社	9:37	10:42	11:47	13:39	14:44	15:50	16:55	18:00
7	平井町	9:38	10:43	11:48	13:40	14:45	15:51	16:56	18:01
8	ミニストップ平井町店	9:40	10:45	11:50	13:42	14:47	15:53	16:58	18:03
9	新生町	9:41	10:46	11:51	13:43	14:48	15:54	16:59	18:04
10	宝来町	9:42	10:47	11:52	13:44	14:49	15:55	17:00	18:05
11	新生町	9:43	10:48	11:53	13:45	14:50	15:56	17:01	18:06
12	ミニストップ平井町店	9:44	10:49	11:54	13:46	14:51	15:57	17:02	18:07
13	平井町	9:46	10:51	11:56	13:48	14:53	15:59	17:04	18:09
14	神明社	9:47	10:52	11:57	13:49	14:54	16:00	17:05	18:10
15	平和町	9:49	10:54	11:59	13:51	14:56	16:02	17:07	18:12
16	岩滑西町	9:50	10:56	12:01	13:53	14:58	16:03	17:08	18:14
17	黒牛の里	9:51	10:57	12:02	13:54	14:59	16:04	17:09	18:15
18	エクボ半田店	9:53	10:59	12:04	13:56	15:01	16:06	17:11	18:17
19	岩滑小学校前	9:55	11:01	12:06	13:58	15:03	16:08	17:13	18:19
20	ツツキはり灸院前	9:57	11:03	12:08	14:00	15:05	16:10	17:15	18:21
21	出口町2丁目	9:58	11:04	12:09	14:01	15:06	16:11	17:16	18:22
22	西尾信用金庫西	9:59	11:05	12:10	14:02	15:07	16:12	17:17	18:23
23	住吉町駅西	10:00	11:06	12:11	14:03	15:08	16:13	17:18	18:24
24	眼鏡市場前	10:03	11:09	12:14	14:06	15:11	16:16	17:21	18:27
25	村井歯科	10:05	11:10	12:16	14:08	15:13	16:18	17:23	18:29
26	アピタ阿久比店	10:09	11:14	12:20	14:12	15:17	16:22	17:27	18:33
27	植大駅	10:12	11:17	12:23	14:15	15:20	16:25	17:30	18:36
28	村井歯科前	10:15	11:20	12:26	14:18	15:23	16:28	17:33	18:39
29	眼鏡市場	10:17	11:22	12:27	14:19	15:24	16:30	17:35	18:40
30	西尾信用金庫西	10:18	11:23	12:28	14:20	15:25	16:31	17:36	18:41
31	出口町2丁目	10:20	11:25	12:30	14:22	15:27	16:33	17:38	18:43
32	ファミリーマートやなべ高山店(着)	10:22	11:27	12:32	14:24	15:29	16:35	17:40	18:45
休憩時間		0:13:00	0:13:00	1:00:00	0:13:00	0:13:00	0:13:00	0:13:00	
出発可能時刻		10:35	11:40	13:32	14:37	15:42	16:48	17:53	

岩滑小線_ダイヤ_パワードームコース

資料4-10

NO (順路)	出発時刻 バス停名	9:30	10:36	11:42	13:35	14:42	15:48	16:54	18:01
		1便	2便	3便	4便	5便	6便	7便	8便
1	ファミリーマートやなべ高山店(発)	9:30	10:36	11:42	13:35	14:42	15:48	16:54	18:01
2	岩滑小学校西	9:31	10:37	11:43	13:36	14:43	15:49	16:55	18:02
3	新美南吉記念館	9:32	10:38	11:44	13:37	14:44	15:50	16:56	18:03
4	岩滑西町	9:33	10:39	11:45	13:38	14:45	15:51	16:57	18:04
5	平和町	9:35	10:41	11:47	13:40	14:47	15:53	16:59	18:06
6	神明社	9:37	10:43	11:49	13:42	14:49	15:55	17:01	18:08
7	平井町	9:38	10:44	11:50	13:43	14:50	15:56	17:02	18:09
8	ミニストップ平井町店	9:40	10:46	11:52	13:45	14:52	15:58	17:04	18:11
9	新生町	9:41	10:47	11:53	13:46	14:53	15:59	17:05	18:12
10	宝来町	9:42	10:48	11:54	13:47	14:54	16:00	17:06	18:13
11	新生町	9:43	10:49	11:55	13:48	14:55	16:01	17:07	18:14
12	ミニストップ平井町店	9:44	10:50	11:56	13:49	14:56	16:02	17:08	18:15
13	平井町	9:46	10:52	11:58	13:51	14:58	16:04	17:10	18:17
14	神明社	9:47	10:53	11:59	13:52	14:59	16:05	17:11	18:18
15	平和町	9:49	10:55	12:01	13:54	15:01	16:07	17:13	18:20
16	岩滑西町	9:50	10:57	12:03	13:56	15:03	16:09	17:15	18:21
17	黒牛の里	9:51	10:58	12:04	13:57	15:04	16:10	17:16	18:22
18	エクボ半田店	9:53	11:00	12:06	13:59	15:06	16:12	17:18	18:24
19	岩滑小学校前	9:55	11:02	12:08	14:01	15:08	16:14	17:20	18:26
20	ツツキはり灸院前	9:57	11:04	12:10	14:03	15:10	16:16	17:22	18:28
21	出口町2丁目	9:58	11:05	12:11	14:04	15:11	16:17	17:23	18:29
22	西尾信用金庫西	9:59	11:06	12:12	14:05	15:12	16:18	17:24	18:30
23	眼鏡市場前	10:00	11:07	12:13	14:06	15:13	16:19	17:25	18:31
24	ハイツカクエン	10:03	11:09	12:15	14:08	15:15	16:21	17:27	18:34
25	入口屋	10:05	11:11	12:17	14:10	15:17	16:23	17:29	18:36
26	パワードーム半田	10:09	11:15	12:21	14:14	15:21	16:27	17:33	18:40
27	入口屋	10:13	11:19	12:25	14:19	15:25	16:31	17:38	18:44
28	青木園	10:15	11:21	12:27	14:21	15:27	16:33	17:40	18:46
29	眼鏡市場	10:18	11:24	12:30	14:24	15:30	16:36	17:43	18:49
30	西尾信用金庫西	10:19	11:25	12:31	14:25	15:31	16:37	17:44	18:50
31	出口町2丁目	10:21	11:27	12:33	14:27	15:33	16:39	17:46	18:52
32	ファミリーマートやなべ高山店(着)	10:23	11:29	12:35	14:29	15:35	16:41	17:48	18:54
休憩時間		0:13:00	0:13:00	1:00:00	0:13:00	0:13:00	0:13:00	0:13:00	
出発可能時刻		10:36	11:42	13:35	14:42	15:48	16:54	18:01	