

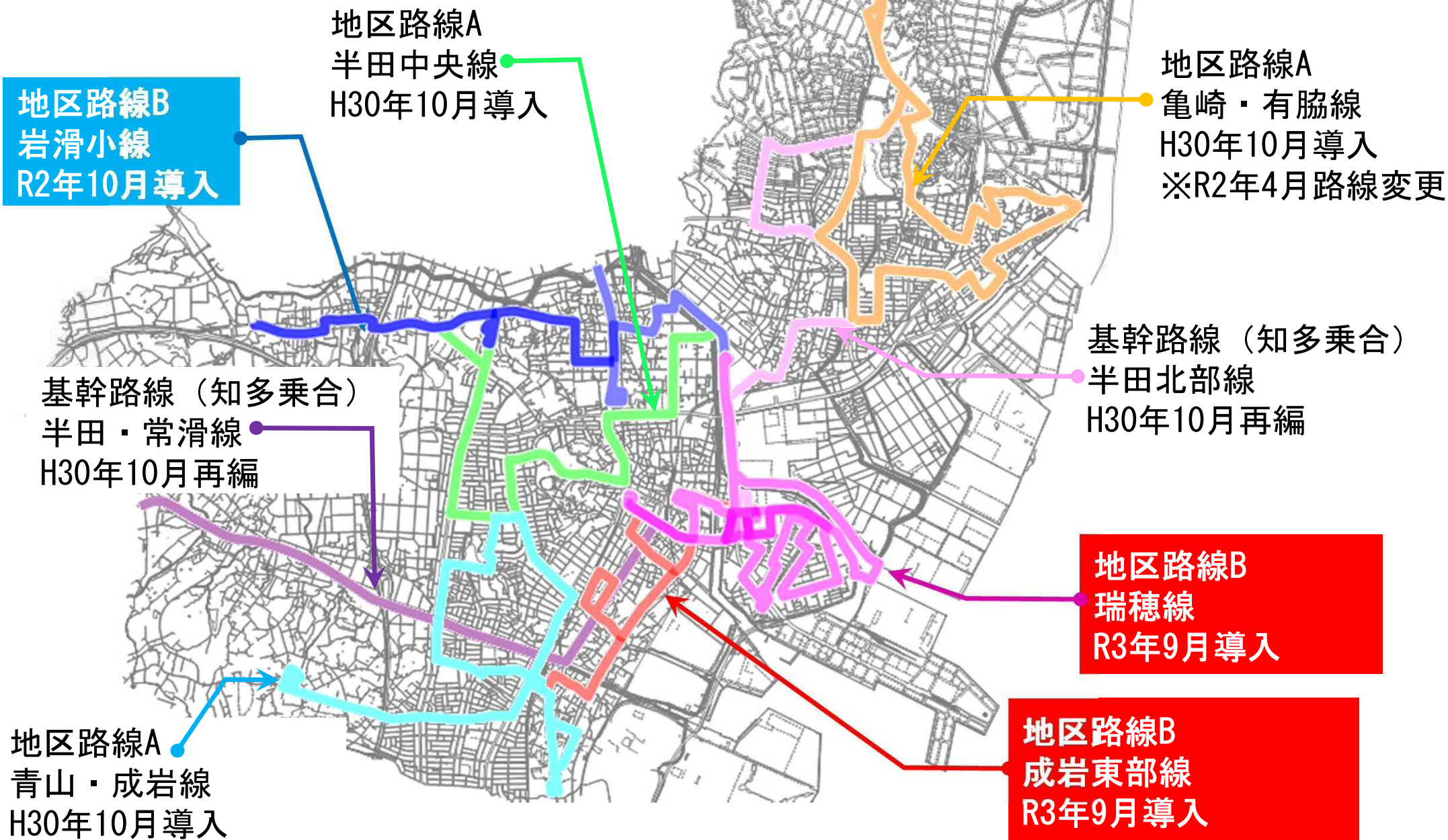
半田市地区路線 B（瑞穂線）の運行計画概要について

協議事項の概要

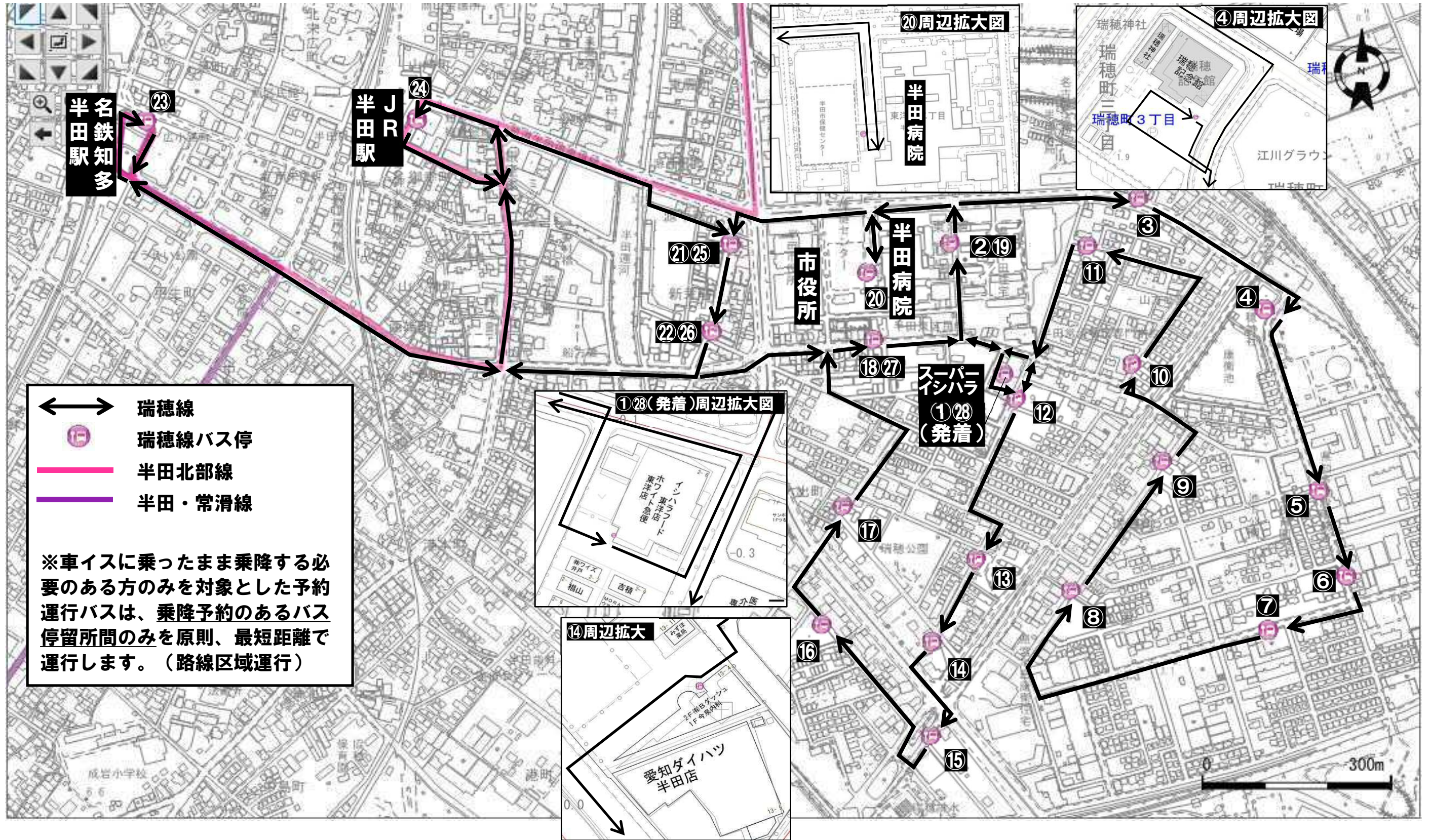
対象路線	半田市地区路線 B（瑞穂線）
今回協議事項	<p>運行事業者の変更に伴う以下の運行計画について</p> <ul style="list-style-type: none"> ・ 運行ルート ・ 運行ダイヤ ・ 停留所 ・ 運賃 ・ 車両 ・ <u>運行事業者</u> 等
協議に係る経緯	<p>以下のとおり、運行業務委託に係る指名競争入札（令和 4 年 1 月 13 日開札）により、運行事業者が変更します。</p> <p>令和 3 年 9 月 1 日～ 株式会社知多つばめタクシー 令和 4 年 4 月 1 日～ 安全タクシー株式会社</p> <p>これにより<u>新たな運行事業者（安全タクシー株式会社）による瑞穂線の運行計画について改めて協議（承認）をいただきたい</u>とするものですが、車両、運賃、ルート、バス停、ダイヤ等は現行のとおりであり、<u>運行事業者以外の変更点はありません。</u></p>
その他	<p>別添資料 1 - 2～1 - 10 については、前回会議にて承認をいただいたものと同内容であり、資料 1 - 6 のみ、車両の計画や今後のスケジュール等の編集（追記）を行っています。</p>

半田市路線バス 路線図一覧

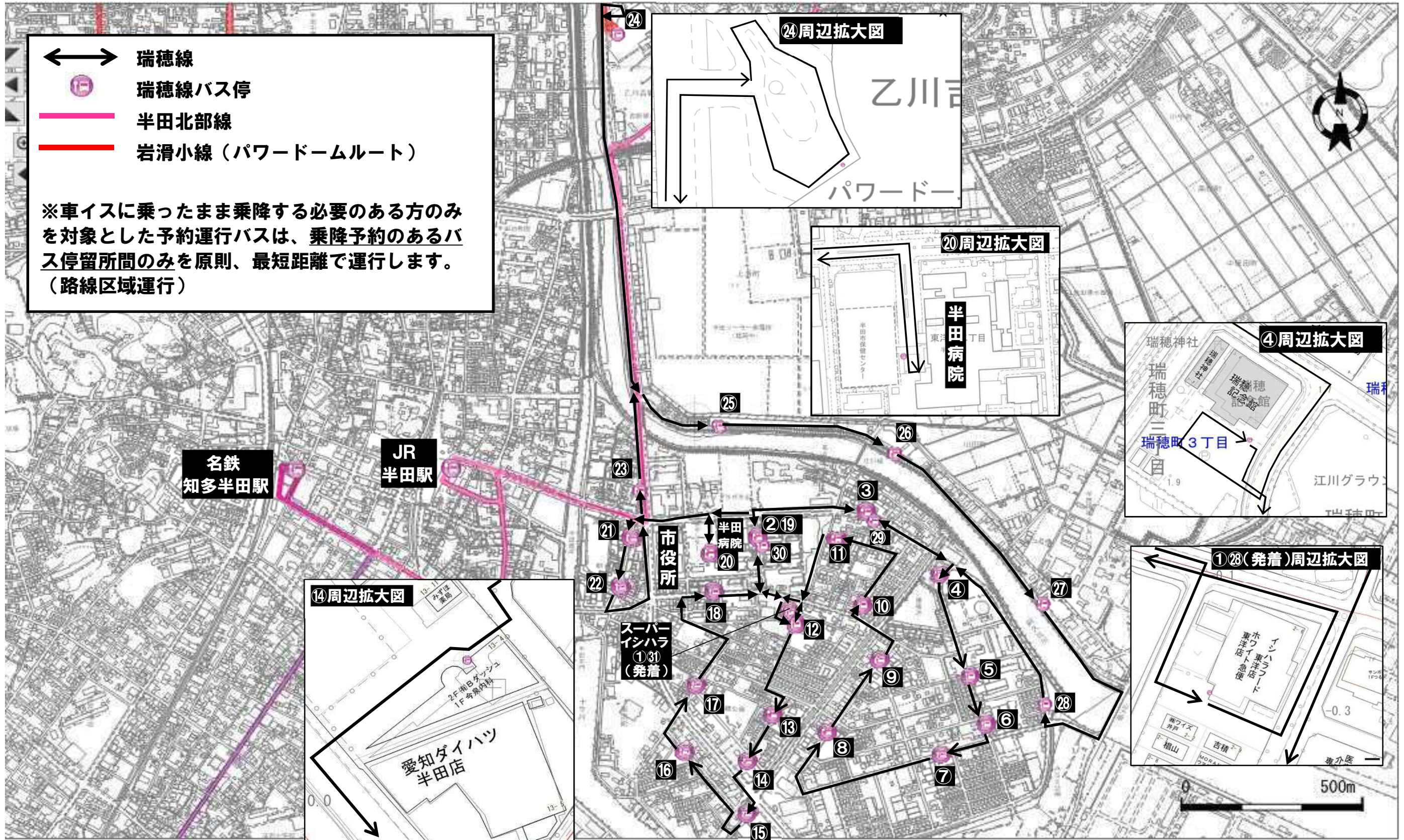
資料 1 - 2



【資料1-3】路線図（瑞穂線）（駅ルート）



【資料1-3】路線図（瑞穂線）（パワードームルート）



地区路線 B（瑞穂地区）の導入検討経緯について

■地区路線 B とは（再掲※これまでの会議資料掲載内容）

基幹路線：半田北部線、半田常滑線

地区路線 A：亀崎・有脇線、半田中央線、青山・成岩線 ※愛称：ごんくる

地区路線 B：岩滑小線

市内のバス路線は平成 30 年 3 月に策定した「半田市地域公共交通網形成計画」に基づき平成 30 年 10 月に大幅再編したところですが、計画上はバス路線を基幹路線、地区路線 A、地区路線 B の 3 区分に分けており、大幅再編時には基幹路線および地区路線 A の運行を開始したところですが。

地区路線 B は、上述路線や鉄道の利用が困難な地域における移動ニーズへの対応を主目的としており、基幹路線や地区路線 A との競合に留意しつつも、住民主導で運行形態等を設定する点が最大の特徴であり、魅力となっています。導入を要望する地域では地区バス会を設立し、バス導入の必要性や運行形態について地区バス会を検討の場として活動していただいています。地区バス会の委員は有志で構成されますが、アドバイザーに区長、地元議員などに参画いただき地域内での公平性を担保しています（行政は協働の立場で参画）。

現在、岩滑、成岩東部、瑞穂、有脇の 4 地区にてバス会が設立され、岩滑では令和 2 年 10 月、瑞穂・成岩東部では、令和 3 年 9 月から新規路線を導入しました。

■瑞穂地域における地区バス会の設立と検討経緯について

○瑞穂地区

令和元年 8 月 30 日、有志、区長、地元議員などで設立。行政とともに複数回の会議（公式会議 16 回、その他コア会議等実施）をはじめ、住民アンケート、住民説明会、試走、バス停予定箇所の土地所有者との交渉など多岐に渡る活動を行ってきました。

住民アンケートで明確になった移動需要をベースに経路を検討。経由すべき地域の拠点と需要の高いパワードームと名鉄知多半田駅・JR 半田駅を結ぶコースでは 1 便あたりの時間が長く利用が伸びないため、パワードームルートと駅ルートに分け、時間帯（便）によって異なるルートを運行することとなりました。

※参考 住民アンケート結果 抜粋

○瑞穂地区

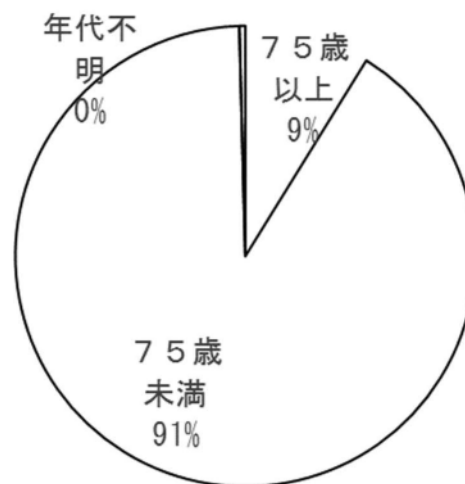
回答者属性 ※設問 1・2・3 関連

東区	瑞穂区	県住区	総計
686	1,915	72	2,673

地区	配付数	回収数	回収率
東区	—	686	—
瑞穂区	—	1,915	—
県住区	—	72	—
合計	—	2,673	—

男	東区	瑞穂区	県住区	小計
75歳以上	26	79	2	107
75歳未満	311	894	23	1,228
年代不明	0	1	0	1
男性小計	337	974	25	1,336
女	東区	瑞穂区	県住区	小計
75歳以上	49	74	2	125
75歳未満	290	858	33	1,181
年代不明	1	0	0	1
女性小計	340	932	35	1,307
性別不明	東区	瑞穂区	県住区	小計
75歳以上	4	0	0	4
75歳未満	4	4	9	17
年代不明	1	5	3	9
性別不明小計	9	9	12	30

回答者年代割合

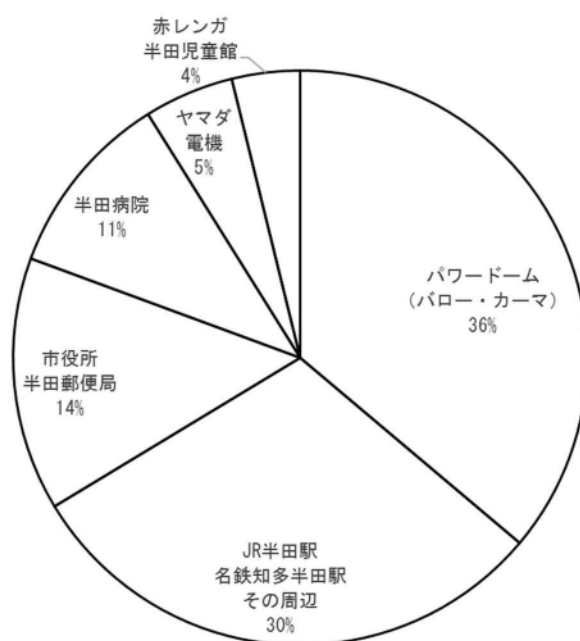


年代	小・中学生	高校・大学生	勤労者	主婦	その他	未回答	総計
75歳以上	0	0	25	48	152	11	237
75歳未満	221	154	1,195	451	373	32	2,426
年代不明	0	1	0	0	0	10	10
総計	221	155	1,220	499	525	53	2,673

お出かけ先総合ランキング

設問 5～10 から「週に 1, 2 回程度出かける」あるいは「ほぼ毎日出かける」と回答のあったお出かけ先を割合順に示したもの。なお、上位 2 か所で全体の 66.3% を占める。また、仮に回答者がパワードームへ行くため、週に 1 回バスを利用するものと仮定すると、 $565 \text{ 人} \div 7 \text{ 日} \approx 80 \text{ 人}$ （往復の延べ利用者数は 160 人）となるため、アンケート上は、継続審議となっている地区路線 B 目標値 30 人を上回る結果となる。

	お出かけ先	週に 1, 2 回 ほぼ毎日合算	割合
1	パワードーム (パロー・カーマ)	565	36.1%
2	JR半田駅 名鉄知多半田駅 その周辺	472	30.2%
3	市役所 半田郵便局	223	14.3%
4	半田病院	164	10.5%
5	ヤマダ電機	79	5.1%
6	赤レンガ 半田児童館	60	3.8%



運行計画概要

【路線定期運行】瑞穂線（地区路線B）

瑞穂線 路線定期運 行	駅ルート	パワードームルート
運行のねらい	<p>広域交通軸、基幹路線、地区路線A、地区路線Bが運行されない地域において、移動の利便性を確保するため、公共施設、商業施設等の主要集客施設を巡回し、他のバス路線と乗り継ぎが可能となるルート設定とする。</p> <p>➤概ね 60 分に 1 本の運行とする （所要時間は 45 分程度）</p> <p>➤JR 半田駅にて、基幹路線（半田北部線）に乗り継ぎが可能。</p> <p>➤名鉄知多半田駅にて、半田北部線（基幹路線）、半田・常滑線（基幹路線）に乗り継ぎが可能。</p>	<p>広域交通軸、基幹路線、地区路線A、地区路線Bが運行されない地域において、移動の利便性を確保するため、公共施設、商業施設等の主要集客施設を巡回し、他のバス路線と乗り継ぎが可能となるルート設定とする。</p> <p>➤概ね 60 分に 1 本の運行とする （所要時間は 45 分程度）</p> <p>➤パワードームにて、岩滑小線（パワードームルート）（地区路線B）に乗り継ぎが可能。</p> <p>➤市役所前にて、基幹路線（半田北部線）に乗り継ぎが可能。</p>
起終点	スーパーイシハラ～スーパーイシハラ	
主な経由地	瑞穂記念館、知多建設事務所、今泉内科、コメダ瑞穂店、半田病院、名鉄知多半田駅、JR 半田駅	瑞穂記念館、知多建設事務所、今泉内科、コメダ瑞穂店、半田病院、パワードーム、ふれあいプール
キロ程	1 便 10.558 km バス停間平均 391.037 m	1 便 13.035 km バス停間平均 434.500 m
事業主体	半田市	
事業形態	一般乗合旅客運送（路線定期運行）	
使用車両	トヨタ自動車ハイエースバン（スーパーロングバン） 長さ 5,380 mm 幅 1,880 mm 高さ 2,285 mm 車両総重量 2,700 kg 一般の車両と区別するために、専用のマグネットシートを貼り付けるものとする。	
運行本数 （運行日）	両ルート合わせて 8 本／日、平日のみ（土・日曜日、祝日等を除く）	
運賃	均一 100 円（詳細は別添のとおり）	

【路線区域運行】瑞穂線（地区路線B）

瑞穂線 路線区域運 行	駅ルート	パワードームルート
運行のねらい	広域交通軸、基幹路線、地区路線A、地区路線Bが運行されない地域において、車イスに乗ったまま乗降する必要のある方の移動の利便性を確保するため、別車にて、乗降予約のある同路線内のバス停留所間のみを原則、最短距離で区域運行する。 ※予約がない場合は運行しない。	
事業主体	半田市	
使用車両	トヨタ自動車ジャパンタクシー 長さ 4,400 mm 幅 1,695 mm 高さ 1,750 mm 車両総重量 1,685 kg 一般のタクシーと区別するために、専用のマグネットシートを貼り付けるものとする。	
予約の受付 と配車の方 法	予約は利用者からの電話連絡での受付とする。 受付時間（期間）は、9時から17時までで、乗降日の前週から乗降日の前日までとする予定。	
乗降場所	路線定期運行のバス停留所と同一	
運行区域	以下区域を運行 東洋町1・2・3丁目、瑞穂町1・2・3・4・5・6・7・8・9・10丁目、十一号地、乙川末広町、川田町、八軒町、上浜町、幸町1・2丁目、日ノ出町、浜田町3丁目、乙川町、東浜町1・2丁目、新栄町、源平町、東雲町、中村町1・2丁目、荒古町1・2丁目、銀座本町2・3・4・5丁目、南本町1・2丁目、船入町、御幸町、新川町、山ノ神町、西端町、妙見町、協和町1丁目、中町1丁目、南末広町、広小路町、更生町1・2丁目、乙川吉野町、北浜田町1・2丁目、本町1・2丁目、東本町1丁目	
上記運行区域のうち運行事業者が追加で届出する必要のある区域	瑞穂町1・2・3・4・5・6・7・8・10丁目、十一号地、乙川末広町、川田町、八軒町、上浜町、幸町2丁目、日ノ出町、浜田町3丁目、乙川町、東浜町2丁目、東雲町	
運行日	平日のみ（土・日曜日、祝日等を除く）	
運賃	均一 100円（詳細は別添のとおり）	

<事業の目標>

利用目標	1日あたり30人
------	----------

バス車両について

○導入車両

(瑞穂地区)

- 車両台数 2台 (乗用と併用)
- 使用者 安全タクシー株式会社
- 乗車定員
- ・ 9名 (運転手1名、乗客8名)
 - ・ 5名 (運転手1名、乗客4名)
- 車両仕様
- ・ トヨタ自動車 (株) ハイエースバン (スーパーロングバン) で、別添路線を運行でき、乗降時のステップ高が225mm以内で床面高が570mm以内の車両2台
※うち1台は予備車
長さ 5,380 mm 幅 1,880 mm 高さ 2,285 mm 車両総重量 2,700 kg
 - ・ トヨタ自動車 (株) ジャパンタクシーで、別添路線を運行でき、車イス使用車が車イスを使用した状態で乗降することのできる車両2台
※うち1台は予備車
長さ 4,400 mm 幅 1,695 mm 高さ 1,750 mm 車両総重量 1,685 kg



路線定期運行バス車両イメージ



区域運行バス車両イメージ

■運行車両について (瑞穂地区)

- ・ 路線内において狭隘道路を走行するため、乗車定員11人未満の車両により運行する。また、利用者の利便性を損なわないように想定利用者数も考慮の上、車両選定を行った。
想定 (目標) 利用者数 1便あたり約4人

■運行車両数について (瑞穂地区)

- ・ 想定利用者数を考慮の上、路線定期運行は乗用1台、予備1台の合計2台で運行する。予約便の区域運行は乗用1台、予備1台の合計2台で運行する。

■予備車両、車両の併用について (瑞穂地区)

- ・ 車両の定期点検及び事故・故障等に備えるため、予備車両を用意して対応する。

(路線定期運行 : 乗車定員11人未満の予備車両1台を想定)

なお、区域運行で使用する車両及び予備車両は、運行事業者が他の一般旅客自動車運送事業で使用している車両を併用し使用する予定。(乗車定員11人未満の車両 併用2台)

○事前確認事項

(瑞穂地区)

令和元年 8月30日～バス会設立、会議、住民アンケート、住民説明、路線・バス停予定箇所の
確認等、地元と協議済

令和3年 3月 3日 公安委員会 支障なし

令和3年 3月 8日 道路管理者（県道）支障なし

令和3年 3月 9日 道路管理者（市道）支障なし

○運行開始までのスケジュール（予定）（瑞穂地区）

令和3年 3月 29日 運行計画概要について地域公共交通会議にて決議

令和3年 6月 25日 運行事業者決定に伴う書面決議

令和3年 8月中 時刻表・路線図全戸配布、市報掲載、試乗会

令和3年 9月 1日 運行開始

令和4年 1月 21日 運行事業者変更に伴う書面協議

令和4年 1～3月中 新たな運行事業者による運行準備

事業者変更の周知（路線図の修正・再配布、バス停掲示物の修正等）

令和4年 4月 1日 運行事業者の変更（安全タクシー株式会社に変更）

【資料1-7】

運賃（開始年月日 令和3年9月1日）

路線	種類	運賃	備考
地区路線B 【瑞穂線】 ※実施主体 半田市	片道普通旅客 運賃	100円（1乗車）	
	回数券運賃	1枚（1乗車）	・1,000円（100円券12枚） ※利用可能額1,200円分 ※地区路線Bにおいて共通利用可能 ※払い戻し不可
	運賃の割引等	小学生以下は無料	
		障がい者及び障がい者の介護者は無料	地域福祉課で発行する特別乗車証を提示した場合に限る
その他	1日乗車券	400円（1乗車）	知多バスが発行する1日乗車券を利用可能
	半田市公共交通バス利用券	1枚（1乗車）	半田市が発行する高齢者運転免許自主返納促進事業記念品「半田市公共交通バス利用券」が利用可能

※小児：小学生

地区路線B（瑞穂線）（駅ルート）バス停留所 一覧

※1便 10.558km

※バス停間平均 391.037m

No. (順路)	路線名	バス停名	路線名	所在地	管理者
①	さくら小地区路線	スーパーイシハラ（発）	東洋8号線	半田市瑞穂町9丁目2番6 地内	民
②	さくら小地区路線	県営半田住宅前	東洋4号線	半田市東洋町2丁目29番 地内	市
③	さくら小地区路線	入浴介護センター	東洋みなと公園線	半田市瑞穂町1丁目5番地9 地先	市
④	さくら小地区路線	瑞穂記念館	瑞穂49号線	半田市瑞穂町3丁目1番地6 地内	市
⑤	さくら小地区路線	東保育園前	瑞穂49号線	半田市瑞穂町2丁目3番22 地先	市
⑥	さくら小地区路線	デイサービスゆめっこ前	瑞穂49号線	半田市瑞穂町2丁目4番37 地先	市
⑦	さくら小地区路線	瑞穂町4丁目	瑞穂59号線	半田市瑞穂町4丁目7番5 地先	市
⑧	さくら小地区路線	東部公園西	瑞穂60号線	半田市瑞穂町5丁目2番4 地先	市
⑨	さくら小地区路線	瑞穂町5丁目	瑞穂60号線	半田市瑞穂町5丁目1番40 地先	市
⑩	さくら小地区路線	介護老人保健施設結生	瑞穂19号線	半田市瑞穂町10丁目17番2 地先	市
⑪	さくら小地区路線	グランドボウル東	瑞穂7号線	半田市瑞穂町10丁目12番5 地先	市
⑫	さくら小地区路線	昭和公園前	山方日ノ出線	半田市瑞穂町9丁目4番12 地先	市
⑬	さくら小地区路線	サカキ園芸場	瑞穂38号線	半田市瑞穂町8丁目6番17 地先	市
⑭	さくら小地区路線	今泉内科	瑞穂28号線	半田市瑞穂町8丁目13番4 地内	民
⑮	さくら小地区路線	コマダ瑞穂店	瑞穂71号線	半田市瑞穂町7丁目11番2 地内	民
⑯	さくら小地区路線	六番公園	瑞穂39号線	半田市瑞穂町7丁目7番 地先	市
⑰	さくら小地区路線	広東飯店・一期屋前	瑞穂31号線	半田市瑞穂町8丁目2番4 地先	市
⑱	さくら小地区路線	東区民館	東洋瑞穂線	半田市東洋町2丁目26番 地先	市
⑲	さくら小地区路線	県営半田住宅前	東洋4号線	半田市東洋町2丁目29番 地内	市
⑳	さくら小地区路線	半田病院	東洋みなと公園線	半田市東洋町2丁目29番 地内	市
㉑	さくら小地区路線	山王車・山車蔵前	源平幸4号線	半田市新栄町24番3 地先	市
㉒	さくら小地区路線	新栄町	源平幸4号線	半田市新栄町22番2 地先	市
㉓	さくら小地区路線	名鉄知多半田駅	広小路3号線	半田市広小路町155番3 地先	市
㉔	さくら小地区路線	JR半田駅	県道半田停車場線	半田市御幸町1番 地先	県
㉕	さくら小地区路線	山王車・山車蔵前	源平幸4号線	半田市新栄町24番3 地先	市
㉖	さくら小地区路線	新栄町	源平幸4号線	半田市新栄町22番2 地先	市
㉗	さくら小地区路線	東区民館	東洋瑞穂線	半田市東洋町2丁目26番 地先	市
㉘	さくら小地区路線	スーパーイシハラ（着）	東洋8号線	半田市瑞穂町9丁目2番6 地内	民



地区路線B（瑞穂線）（パワードームルート）バス停留所 一覧

※1便 13.035km

※バス停間平均 434.500m


No. (順路)	路線名	バス停名	路線名	所在地	管理者
①	さくら小地区路線	スーパーイシハラ（発）	東洋8号線	半田市瑞穂町9丁目2番6 地内	民
②	さくら小地区路線	県営半田住宅前	東洋4号線	半田市東洋町2丁目29番 地内	市
③	さくら小地区路線	入浴介護センター	東洋みなと公園線	半田市瑞穂町1丁目5番地9 地先	市
④	さくら小地区路線	瑞穂記念館	瑞穂49号線	半田市瑞穂町3丁目1番地6 地内	市
⑤	さくら小地区路線	東保育園前	瑞穂49号線	半田市瑞穂町2丁目3番22 地先	市
⑥	さくら小地区路線	デイサービスゆめっこ前	瑞穂49号線	半田市瑞穂町2丁目4番37 地先	市
⑦	さくら小地区路線	瑞穂町4丁目	瑞穂59号線	半田市瑞穂町4丁目7番5 地先	市
⑧	さくら小地区路線	東部公園西	瑞穂60号線	半田市瑞穂町5丁目2番4 地先	市
⑨	さくら小地区路線	瑞穂町5丁目	瑞穂60号線	半田市瑞穂町5丁目1番40 地先	市
⑩	さくら小地区路線	介護老人保健施設結生	瑞穂19号線	半田市瑞穂町10丁目17番2 地先	市
⑪	さくら小地区路線	グラントボウル東	瑞穂7号線	半田市瑞穂町10丁目12番5 地先	市
⑫	さくら小地区路線	昭和公園前	山方日ノ出線	半田市瑞穂町9丁目4番12 地先	市
⑬	さくら小地区路線	サカキ園芸場	瑞穂38号線	半田市瑞穂町8丁目6番17 地先	市
⑭	さくら小地区路線	今泉内科	瑞穂28号線	半田市瑞穂町8丁目13番4 地内	民
⑮	さくら小地区路線	コメダ瑞穂店	瑞穂71号線	半田市瑞穂町7丁目11番2 地内	民
⑯	さくら小地区路線	六番公園	瑞穂39号線	半田市瑞穂町7丁目7番 地先	市
⑰	さくら小地区路線	広東飯店・一期屋前	瑞穂31号線	半田市瑞穂町8丁目2番4 地先	市
⑱	さくら小地区路線	東区民館	東洋瑞穂線	半田市東洋町2丁目26番 地先	市
⑲	さくら小地区路線	県営半田住宅前	東洋4号線	半田市東洋町2丁目29番 地内	市
⑳	さくら小地区路線	半田病院	東洋みなと公園線	半田市東洋町2丁目29番 地内	市
㉑	さくら小地区路線	山王車・山車蔵前	源平幸4号線	半田市新栄町24番3 地先	市
㉒	さくら小地区路線	新栄町	源平幸4号線	半田市新栄町22番2 地先	市
㉓	さくら小地区路線	市役所前	県道碧南半田常滑線	半田市源平町27番 地先	県
㉔	さくら小地区路線	パワードーム	県道碧南半田常滑線	半田市乙川吉野町9番 地内	民
㉕	さくら小地区路線	上浜グラウンド南	上浜乙川末広線	半田市上浜町64番2 地先	市
㉖	さくら小地区路線	川田町	上浜乙川末広線	半田市川田町218番1 地先	市
㉗	さくら小地区路線	ふれあいプール	上浜乙川末広線	半田市乙川末広町108番 地先	市
㉘	さくら小地区路線	瑞穂町2丁目	東洋みなと公園線	半田市瑞穂町2丁目5番7 地先	市
㉙	さくら小地区路線	入浴介護センター前	東洋みなと公園線	半田市瑞穂町10丁目4番2 地先	市
㉚	さくら小地区路線	県営半田住宅	東洋4号線	半田市東洋町2丁目46番 地先	市
㉛	さくら小地区路線	スーパーイシハラ（着）	東洋8号線	半田市瑞穂町9丁目2番6 地内	民

【資料1-9】バス停現況写真（瑞穂線）

<p>名称 スーパーイシハラ（発・着） 住所 半田市瑞穂町9丁目2番6 地内</p>	<p>名称 住所</p>
 	
<p>名称 東区民館 住所 半田市東洋町2丁目26番 地先</p>	<p>名称 県営半田住宅前 住所 半田市東洋町2丁目29番 地内</p>
 	 

【資料1-9】バス停現況写真（瑞穂線）

名称	入浴介護センター	名称	瑞穂記念館
住所	半田市瑞穂町1丁目5番地9 地先	住所	半田市瑞穂町3丁目1番地6 地内

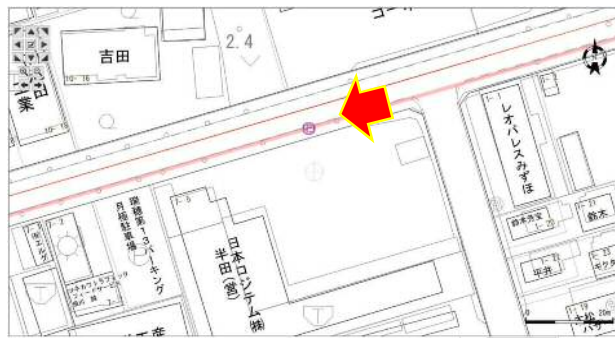
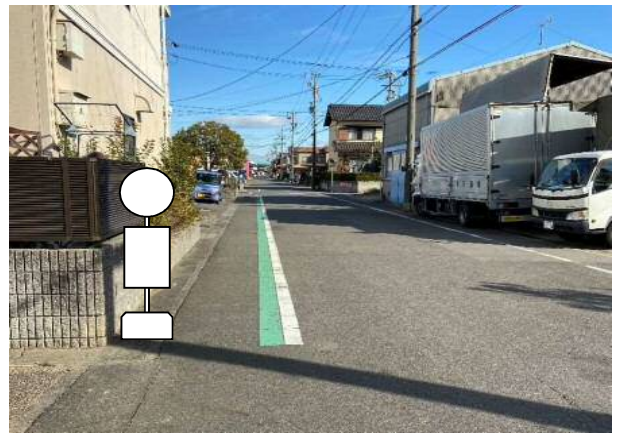


名称	東保育園前	名称	ゆめっこ前
住所	半田市瑞穂町2丁目3番22 地先	住所	半田市瑞穂町2丁目4番37 地先



【資料1-9】バス停現況写真（瑞穂線）

名称	瑞穂町4丁目	名称	東部公園西
住所	半田市瑞穂町4丁目7番5 地先	住所	半田市瑞穂町5丁目2番4 地先



名称	瑞穂町5丁目	名称	介護老人保健施設結生
住所	半田市瑞穂町5丁目1番40 地先	住所	半田市瑞穂町10丁目17番2 地先



【資料1-9】バス停現況写真（瑞穂線）

<p>名称 グランドボウル東 住所 半田市瑞穂町10丁目12番5 地先</p>	<p>名称 昭和公園前 住所 半田市瑞穂町9丁目4番12 地先</p>
	
	
<p>名称 サカキ園芸場 住所 半田市瑞穂町8丁目6番17 地先</p>	<p>名称 今泉内科 住所 半田市瑞穂町8丁目13番4 地内</p>
	
	

【資料1-9】バス停現況写真（瑞穂線）

<p>名称 コメダ瑞穂店 住所 半田市瑞穂町7丁目11番2 地内</p>	<p>名称 六番公園 住所 半田市瑞穂町7丁目7番 地先</p>
	
	
<p>名称 広東飯店・一期屋前 住所 半田市瑞穂町8丁目2番4 地先</p>	<p>名称 半田病院 住所 半田市東洋町2丁目29番 地内</p>
	
	

【資料1-9】バス停現況写真（瑞穂線）







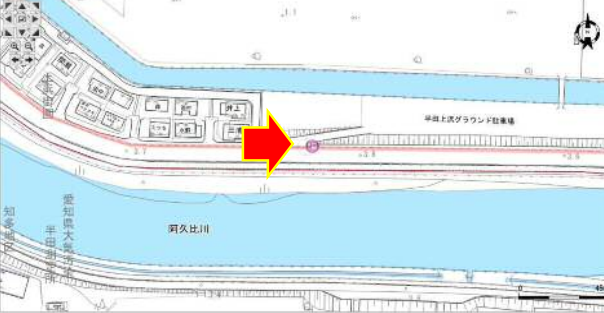

名称	山王車・山車蔵前	名称	新栄町
住所	半田市新栄町24番3 地先	住所	半田市新栄町22番2 地先



名称	知多半田駅	名称	J R 半田駅
住所	半田市広小路町155番3 地先	住所	半田市御幸町1番 地先

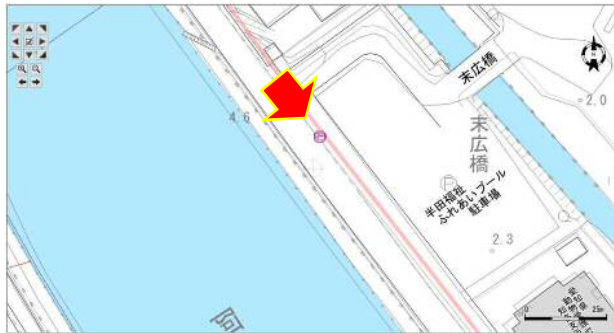



【資料1-9】バス停現況写真（瑞穂線）


<p>名称 市役所前 住所 半田市源平町27番 地先</p>	<p>名称 パワードーム 住所 半田市乙川吉野町9番 地内</p>
	
	
<p>名称 上浜グラウンド南 住所 半田市上浜町64番2 地先</p>	<p>名称 川田町 住所 半田市川田町218番1 地先</p>
	
	

【資料1-9】バス停現況写真（瑞穂線）

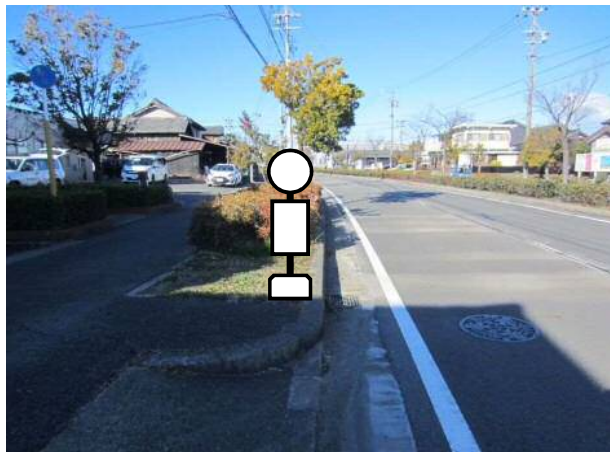
名称	ふれあいプール
住所	半田市乙川末広町108番 地先



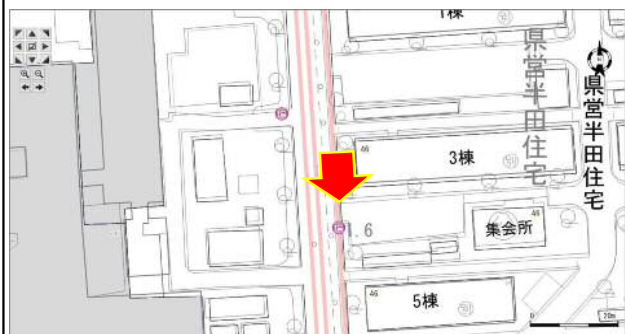
名称	瑞穂町2丁目
住所	半田市瑞穂町2丁目5番7 地先



名称	入浴介護センター前
住所	半田市瑞穂町10丁目4番2 地先



名称	県営半田住宅
住所	半田市東洋町2丁目46番 地先



瑞穂線ダイヤ

		1便	2便	3便	4便	5便	6便	7便	8便	
出発時刻		8:00	9:00	10:00	11:00	13:00	14:00	15:00	16:00	
1	スーパーイシハラ	SUPERMARKET ISHIHARA	8:00	9:00	10:00	11:00	13:00	14:00	15:00	16:00
2	県営半田住宅前	KENEIHANDAJUTAKU MAE	8:01	9:01	10:01	11:01	13:01	14:01	15:01	16:01
3	入浴介護センター	NYUYOKUKAIGO CENTER	8:02	9:02	10:02	11:02	13:02	14:02	15:02	16:02
4	瑞穂記念館	MIZUHO KINENKAN	8:02	9:02	10:02	11:02	13:02	14:02	15:02	16:02
5	東保育園前	HIGASHI NURSERY SCHOOL MAE	8:03	9:03	10:03	11:03	13:03	14:03	15:03	16:03
6	ゆめっこ前	YUMEKKO MAE	8:03	9:03	10:03	11:03	13:03	14:03	15:03	16:03
7	瑞穂町4丁目	MIZUHOCHO 4CHOME	8:04	9:04	10:04	11:04	13:04	14:04	15:04	16:04
8	東部公園西	TOBU PARK NISHI	8:05	9:05	10:05	11:05	13:05	14:05	15:05	16:05
9	瑞穂町5丁目	MIZUHOCHO 5CHOME	8:05	9:05	10:05	11:05	13:05	14:05	15:05	16:05
10	介護老人保健施設結生	KAIGO ROJIN HOKEN SHISETSU YUKI	8:06	9:06	10:06	11:06	13:06	14:06	15:06	16:06
11	グランドボウル東	GRANDBOWL HIGASHI	8:07	9:07	10:07	11:07	13:07	14:07	15:07	16:07
12	昭和公園前	SHOWA PARK MAE	8:08	9:08	10:08	11:08	13:08	14:08	15:08	16:08
13	サカキ園芸場	SAKAKI HORTICULTURE	8:09	9:09	10:09	11:09	13:09	14:09	15:09	16:09
14	今泉内科	IMAZUMI CLINIC	8:09	9:09	10:09	11:09	13:09	14:09	15:09	16:09
15	コメダ瑞穂店	KOMEDA MIZUHOTEN	8:10	9:10	10:10	11:10	13:10	14:10	15:10	16:10
16	六番公園	ROKUBAN PARK	8:11	9:11	10:11	11:11	13:11	14:11	15:11	16:11
17	広東飯店・一期屋前	KANTONHANTEN・ICHIGOYA MAE	8:12	9:12	10:12	11:12	13:12	14:12	15:12	16:12
18	東区民館	HIGASHI KUMINKAN	8:13	9:13	10:13	11:13	13:13	14:13	15:13	16:13
19	県営半田住宅前	KENEIHANDAJUTAKU MAE	8:14	9:14	10:14	11:14	13:14	14:14	15:14	16:14
20	半田病院	HANDA HOSPITAL	8:18	9:18	10:18	11:18	13:18	14:18	15:18	16:18
21	山王車・山車蔵前	SANNOSHA・DASHIKURA MAE	8:20	9:20	10:20	11:20	13:20	14:20	15:20	16:20
22	新栄町	SHINSAKAEMACHI	8:20	9:20	10:20	11:20	13:20	14:20	15:20	16:20
23	知多半田駅	CHITAHANDA STATION	8:24		10:24		13:24		15:24	
24	半田駅	HANDA STATION	8:28		10:28		13:28		15:28	
25	山王車・山車蔵前	SANNOSHA・DASHIKURA MAE	8:31		10:31		13:31		15:31	
26	新栄町	SHINSAKAEMACHI	8:31		10:31		13:31		15:31	
27	東区民館	HIGASHI KUMINKAN	8:32		10:32		13:32		15:32	
28	スーパーイシハラ	SUPERMARKET ISHIHARA	8:33		10:33		13:33		15:33	
29	市役所前	CITY HALL MAE		9:23		11:23		14:23		16:23
30	パワードーム半田	POWER DOME HANDA		9:26		11:26		14:26		16:26
31	上浜グラウンド南	KAMIHAMA GROUND MINAMI		9:31		11:31		14:31		16:31
32	川田町	KAWADACHO		9:32		11:32		14:32		16:32
33	ふれあいプール	FUREAI POOL		9:33		11:33		14:33		16:33
34	瑞穂町2丁目	MIZUHOCHO 2CHOME		9:35		11:35		14:35		16:35
35	入浴介護センター前	NYUYOKUKAIGO CENTER MAE		9:36		11:36		14:36		16:36
36	県営半田住宅	KENEIHANDAJUTAKU		9:37		11:37		14:37		16:37
37	スーパーイシハラ	SUPERMARKET ISHIHARA		9:38		11:38		14:38		16:38