

## 半田市地区路線 B（成岩東部線）及び半田市地区路線 B（瑞穂線）の路線新設について

### 協議事項の概要

対象路線	半田市地区路線 B（成岩東部線）
協議済事項 （前回会議にて承認）	運行ルート 運行ダイヤ（案） 停留所 運賃 車両 等
今回協議事項	運行事業者決定に伴う運行計画概要について
協議に係る経緯	運行業務委託に係る指名競争入札（令和 3 年 6 月 3 日開札）により、事業者が決定したことによるもの。

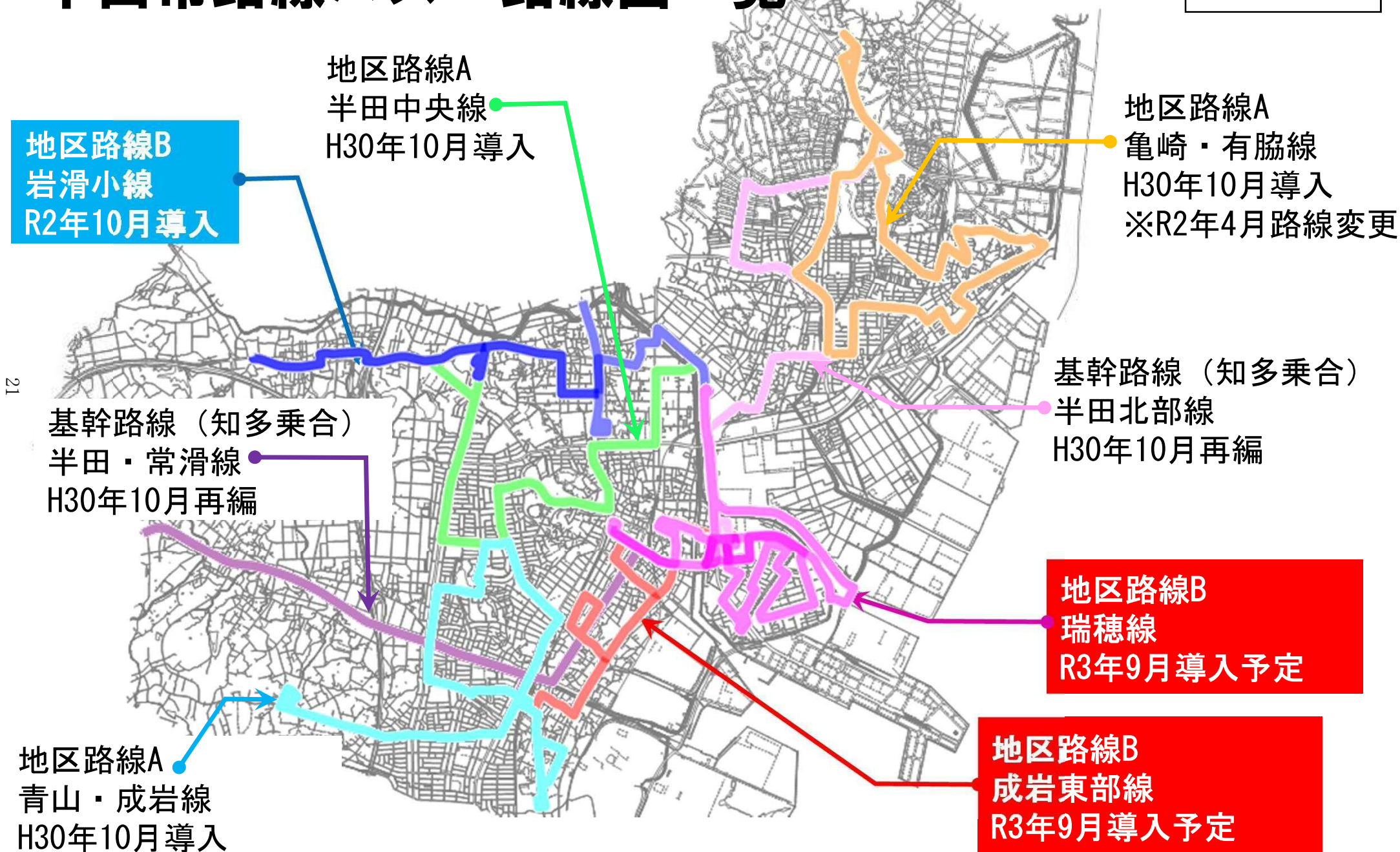
対象路線	半田市地区路線 B（瑞穂線）
協議済事項 （前回会議にて承認）	運行ルート 運行ダイヤ（案） 停留所 運賃 車両 等
今回協議事項	運行事業者決定に伴う運行計画概要について
協議に係る経緯	運行業務委託に係る指名競争入札（令和 3 年 6 月 10 日開札）により、事業者が決定したことによるもの。

対象路線の運行計画概要については、資料 4－5 にて後述。



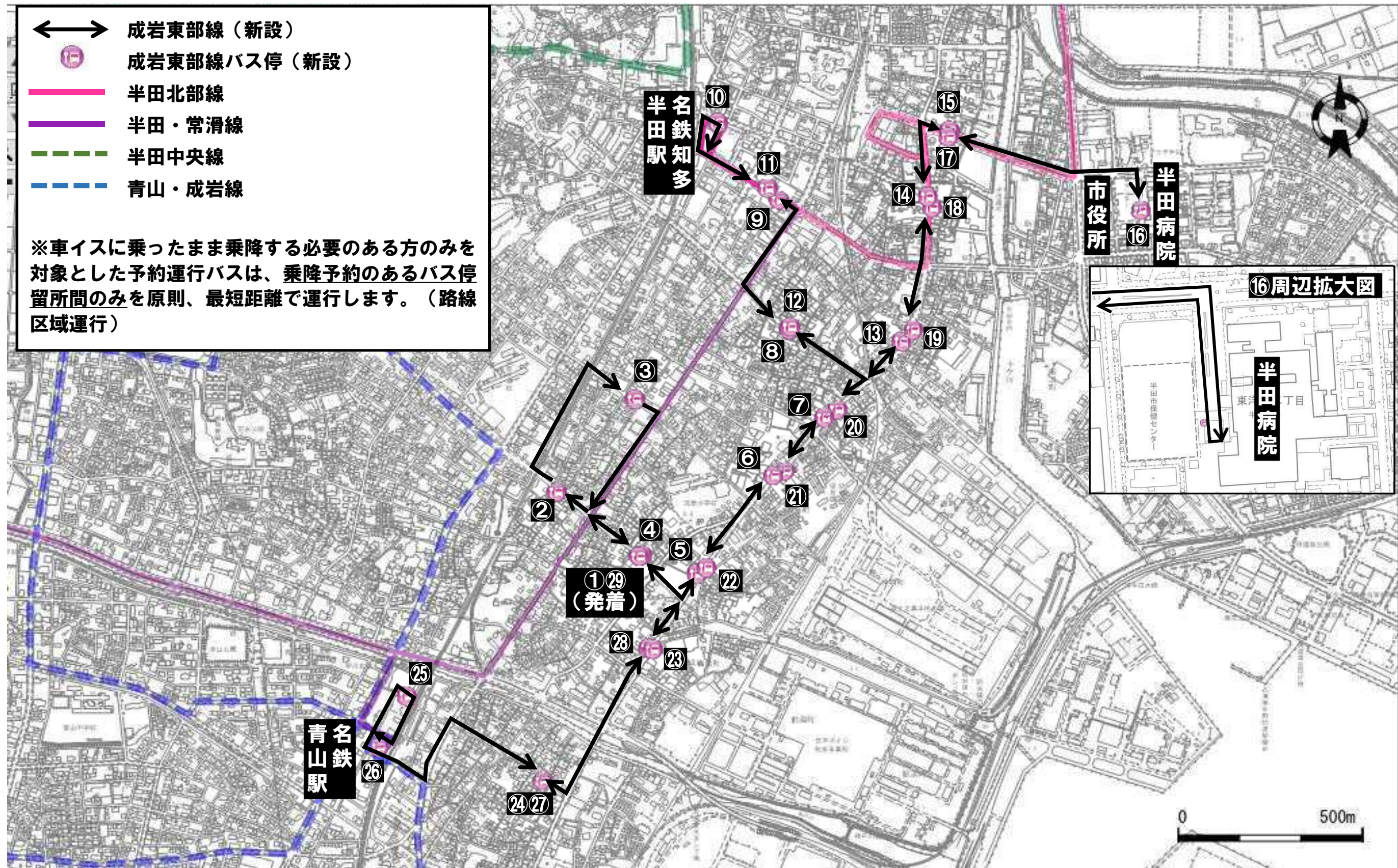
# 半田市路線バス 路線図一覧

資料 4 - 2







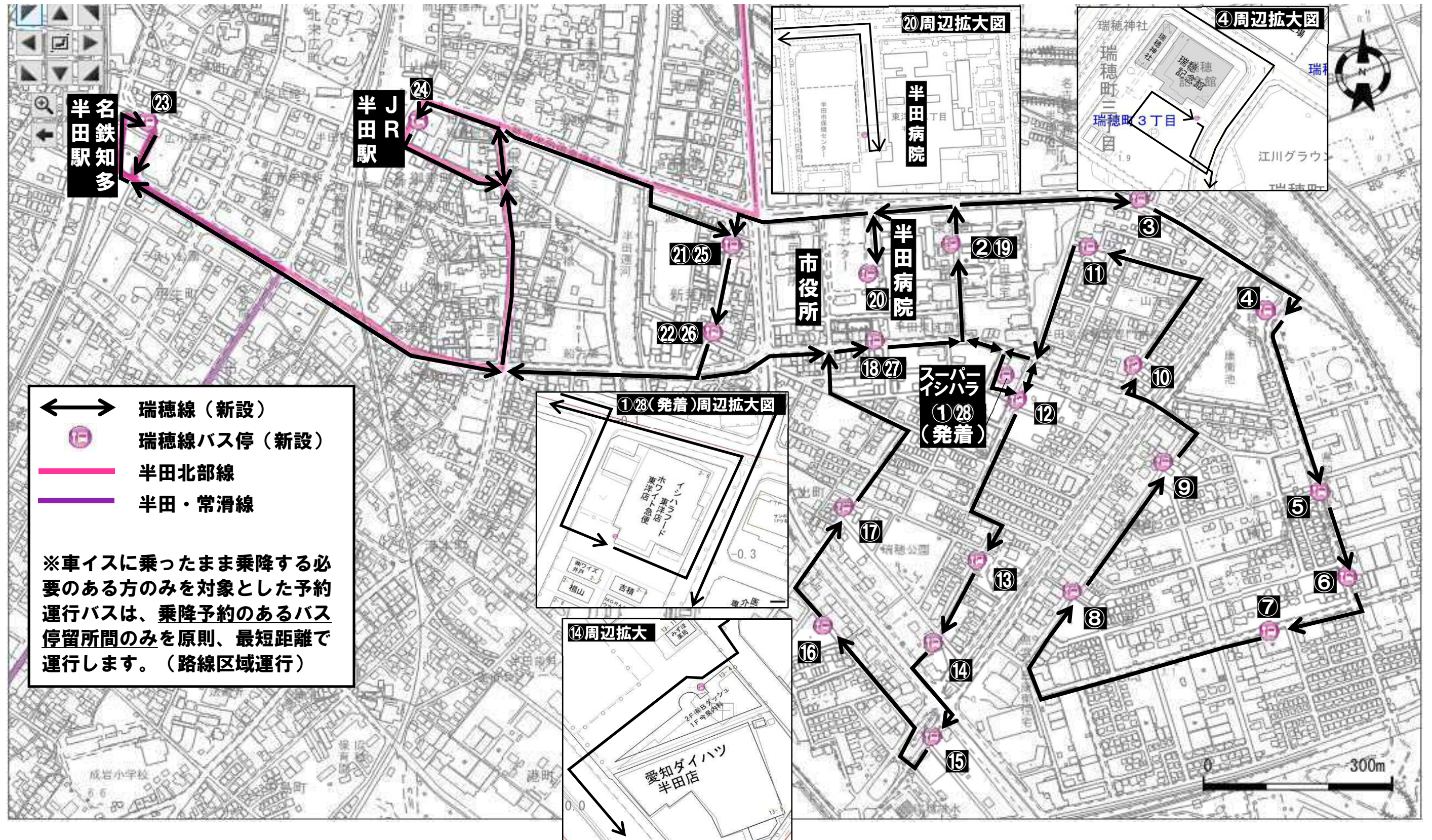






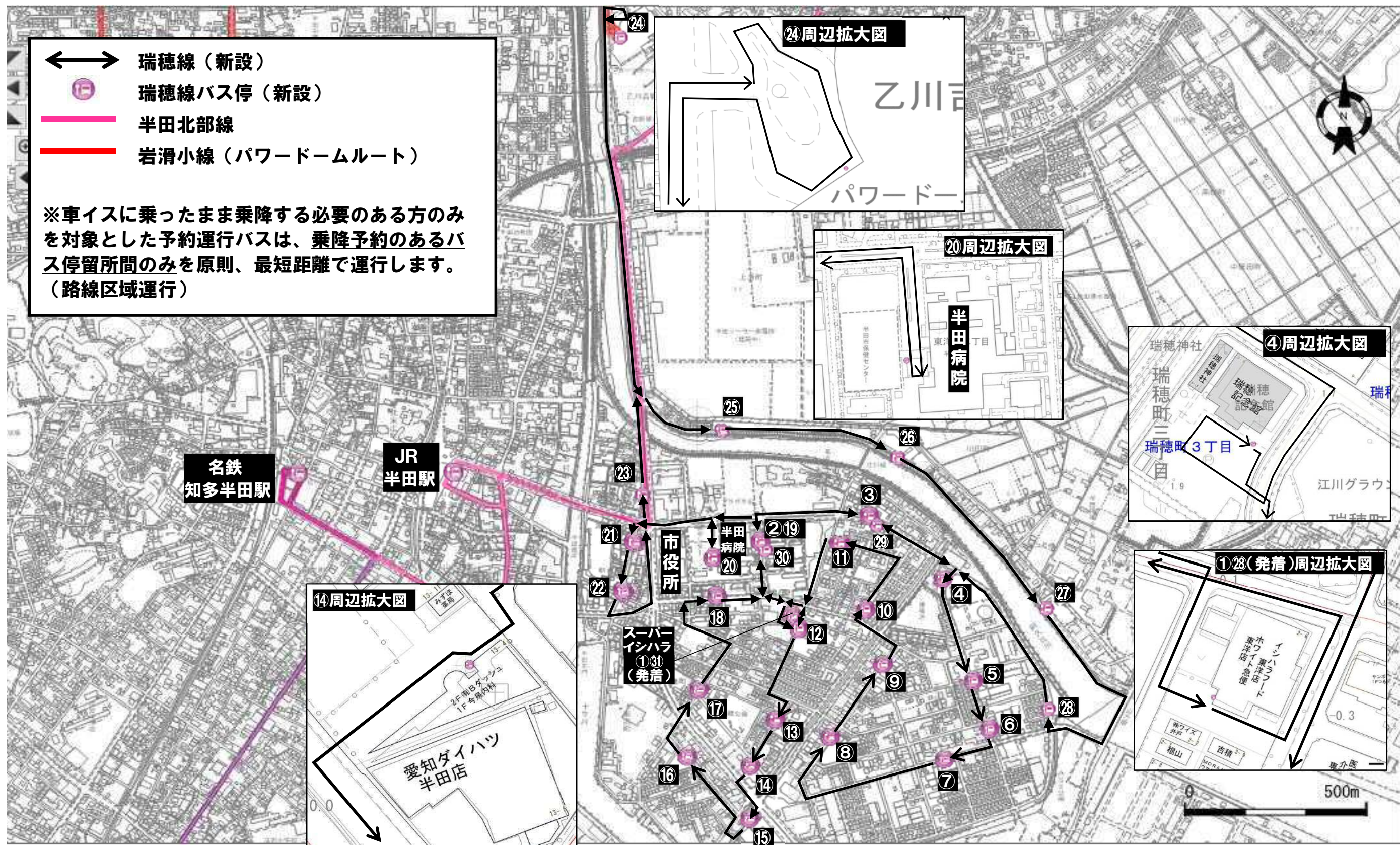


【資料4-3】路線図（瑞穂線）（駅ルート）





【資料４－３】路線図（瑞穂線）（パワードームルート）





## 地区路線 B（成岩東部地区及び瑞穂地区）の導入検討経緯について

### ■地区路線 B とは（再掲※これまでの会議資料掲載内容）

基幹路線：半田北部線、半田常滑線

地区路線 A：亀崎・有脇線、半田中央線、青山・成岩線 ※愛称：ごんくる

地区路線 B：岩滑小線

市内のバス路線は平成 30 年 3 月に策定した「半田市地域公共交通網形成計画」に基づき平成 30 年 10 月に大幅再編したところですが、計画上はバス路線を基幹路線、地区路線 A、地区路線 B の 3 区分に分けており、大幅再編時には基幹路線および地区路線 A の運行を開始したところですが。

地区路線 B は、上述路線や鉄道の利用が困難な地域における移動ニーズへの対応を主目的としており、基幹路線や地区路線 A との競合に留意しつつも、住民主導で運行形態等を設定する点が最大の特徴であり、魅力となっています。導入を要望する地域では地区バス会を設立し、バス導入の必要性や運行形態について地区バス会を検討の場として活動していただいています。地区バス会の委員は有志で構成されますが、アドバイザーに区長、地元議員などに参画いただき地域内での公平性を担保しています（行政は協働の立場で参画）。

現在、岩滑、成岩東部、瑞穂、有脇の 4 地区にてバス会が設立され、岩滑では路線導入済、瑞穂、成岩東部において、本年 9 月より新規路線導入を予定（本会議にて運行計画について協議）しています。

### ■成岩東部及び瑞穂地域における地区バス会の設立と検討経緯について

#### ○成岩東部地区

令和元年 12 月 11 日、有志、区長、地元議員などで設立。行政とともに複数回の会議（公式会議 9 回、その他コア会議等実施）をはじめ、住民アンケート、住民説明会、試走、バス停予定箇所の土地所有者との交渉など多岐に渡る活動を行ってきました。

住民アンケートで明確になった移動需要をベースに経路を検討。1 便あたりの時間が長くないよう（長いと利用が伸びないため）経路を検討し、時間内に経由すべき地域の拠点と需要の高い買い物先、名鉄知多半田駅を結ぶルートを実行することとなりました。

#### ○瑞穂地区

令和元年 8 月 30 日、有志、区長、地元議員などで設立。行政とともに複数回の会議（公式会議 16 回、その他コア会議等実施）をはじめ、住民アンケート、住民説明会、試走、バス停予定箇所の土地所有者との交渉など多岐に渡る活動を行ってきました。

住民アンケートで明確になった移動需要をベースに経路を検討。経由すべき地域の拠点と需要の高いパワードームと名鉄知多半田駅・JR 半田駅を結ぶコースでは 1 便あたりの時間が長く利用が伸びないため、パワードームルートと駅ルートに分け、時間帯（便）によって異なるルートを実行することとなりました。







## ※参考 住民アンケート結果 抜粋

○成岩東部地区

## 回答者属性 ※設問 1 関連

成岩区	協和区	総計
538	411	949

年代	免許あり	免許なし	未回答	総計
10代	1	0	0	1
20代	5	2	0	7
30代	69	4	1	74
40代	113	9	5	127
50代	123	4	3	130
60代	157	18	6	181
70代	188	65	10	263
80代以上	49	85	22	156
年代不明	3	1	6	10
総計	708	188	53	949

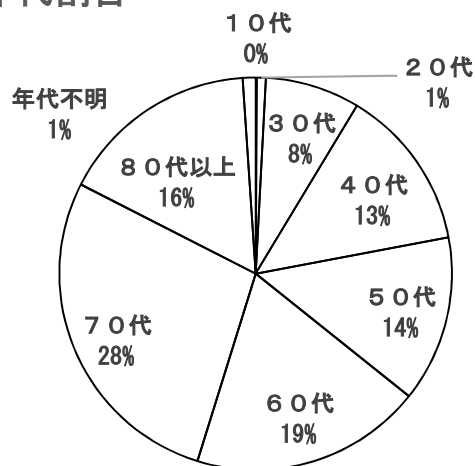
男	成岩4区	協和区	小計
10代	1	0	1
20代	1	0	1
30代	7	8	15
40代	20	21	41
50代	30	18	48
60代	35	33	68
70代	65	39	104
80代以上	27	21	48
男性小計	186	140	326

性別不明	成岩区	協和区	小計
20代	1	0	1
30代	0	1	1
40代	0	2	2
50代	4	1	5
60代	1	1	2
70代	9	6	15
80代以上	5	7	12
年代不明	6	1	7
性別不明小計	26	19	45

地区	配付数	回収数	回収率
成岩区	900	538	59.8%
協和区	900	411	45.7%
合計	1,800	949	52.7%

女	成岩区	協和区	小計
20代	4	1	5
30代	41	17	58
40代	41	43	84
50代	53	24	77
60代	50	61	111
70代	81	63	144
80代以上	53	43	96
年代不明	3	0	3
女性小計	326	252	578

## 回答者年代割合



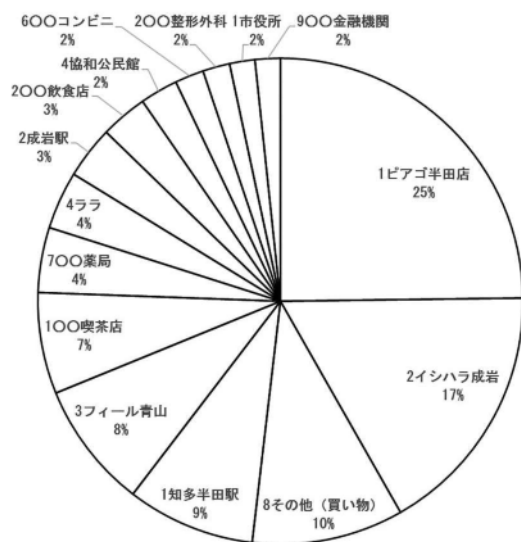


## お出かけ先総合ランキング

全ジャンルから「週に１，２回程度出かける」あるいは「ほぼ毎日出かける」と回答のあったお出かけ先を上位１５番までを示したもの。なお、上位１５番が回答全体の８４．１％を占める。（※半田病院は２１位）

また、仮に回答者がピアゴ半田店へ行くため、週に１回バスを利用するものと仮定すると、 $206 \div 7 \div 20 = 1.4$ （往復の延べ利用者数は４０人）となるため、アンケート上は、継続審議となっている目標値３０人を上回る結果となる。

	お出かけ先	週に１，２回 ほぼ毎日合算	割合
1	1ピアゴ半田店	206	20.9%
2	2イシハラ成岩	141	14.3%
3	8その他（買い物）	84	8.5%
4	1知多半田駅	71	7.2%
5	3フィール青山	70	7.1%
6	1〇〇喫茶店	56	5.7%
7	7〇〇薬局	36	3.7%
8	4ララ	32	3.2%
9	2成岩駅	29	2.9%
10	2〇〇飲食店	26	2.6%
11	4協和公民館	21	2.1%
12	6〇〇コンビニ	16	1.6%
13	2〇〇整形外科	15	1.5%
14	1市役所	14	1.4%
15	9〇〇金融機関	14	1.4%



## 成岩東部地区公共バスのあり方に関するアンケート調査

アンケート記入における注意事項は次のとおりです。

- ① アンケート票は1世帯に1枚の配布です。成岩東部地区に公共バスが運行される場合に、

公共バスを利用される可能性の高い年配の方によるご記入をできるだけお願いします。

- ② アンケートは記入できる項目だけで結構です。  
③ ご記入いただいたアンケート票は3月20日（金）までに町内会長さんへご提出ください。  
④ アンケートに関する不明な点は下記へお気軽にお問い合わせください！

協和区 問合せ先 おらがバスの会 会長  
成岩四区 問合せ先 おらがバスの会 副会長

### アンケート票

1. あなたご自身のことについてお聞きします。あてはまる番号に○を付けてください。

- (1) あなたの性別は ① 男 ② 女  
(2) あなたの年齢は ① 10代 ② 20代 ③ 30代 ④ 40代  
⑤ 50代 ⑥ 60代 ⑦ 70代 ⑧ 80歳以上  
(3) 運転免許を ① 持っている ② 持っていない  
(4) お住いの地域  
① 協和区 ( ) 町内会 ② 成岩四区 ( ) 町内会

2. おらがバスの会がご提案しました公共バスが運行した場合、利用しますか。

- (1) 必ず利用する。 (2) 恐らく利用する。 (3) 恐らく利用しない。 (4) 全く利用しない。

3. どのような公共バスなら利用したいと思いますか。あてはまるものすべてに○をつけてください。

また、○を付けた項目の右側の ( ) 内に具体的な数値などを記載してください。

- (1) 運行本数が増える 【( ) 分に1本バス運行すれば利用する】  
(2) 利用したい時間帯のバスができる 【( ) 時ごろに運行するバス】  
(3) 行きたい場所への路線ができる 【( ) に向かうバス】  
(4) 運賃が安くなる 【一乗車 ( ) 円であれば利用する】  
(5) バス停が近くにある 【バス停が自宅から ( ) m以内の場所にあること】  
(6) その他(上記以外にあれば) 【  
(7) いずれにしてもバスを利用することはない 【理由: 】

4. 今後、公共バスが運行する場合に、月に何回くらいの頻度でおでかけしたいと思いますか。最も、おでかけしたいと思う場所と月に乗車する頻度を回答してください。

- (1) ( ) へ 月に ( ) 回の頻度で行きたい。

5. タクシーは年間何回ほど利用されますか。利用回数と主な乗車場所をお書きください。

- (1) 年に ( ) 回ほど、( ) から ( ) へ主に乗車する。

6. その他、成岩東部地区の公共バスに関するご意見・ご要望等ございましたら、自由にご記入ください。



7. 普段の外出についてお尋ねします。

目的	目的ごとに最もよく出かける行き先に1つだけ○をつけてください。 ( ) 内へは名称を記入ください。	頻 度	主な交通手段	主な外出時間
駅	1. 知多半田駅    2. 成岩駅 3. 青山駅    4. JR 半田駅 5. その他 (                      ) 駅	1. 年に数回以下 2. 月に1,2回程度 3. 週に1,2回程度 4. ほぼ毎日	1. 徒歩    2. 自転車 3. 自動車(バイク) 4. 送迎    5. タクシー    6. バス 7. その他 (                      )	1. 8時以前 2. 午前 3. 午後 4. 18時以降
病院	1. 半田病院 2. (                      ) 整形外科 3. (                      ) 内科 4. (                      ) 外科 5. (                      ) 歯科 6. (                      ) 眼科 7. (                      ) 耳鼻科 その他 (                      )	1. 年に数回以下 2. 月に1,2回程度 3. 週に1,2回程度 4. ほぼ毎日	1. 徒歩    2. 自転車 3. 自動車(バイク) 4. 送迎    5. タクシー    6. バス 7. その他 (                      )	1. 8時以前 2. 午前 3. 午後 4. 18時以降
買い物	1. ピアゴ半田    2. イシハラ成岩 3. フィール青山    4. ララ 5. ドンキホーテ半田、 6. コンビニ (                      ) 7. 薬局 (                      ) 8. その他 (                      )	1. 年に数回以下 2. 月に1,2回程度 3. 週に1,2回程度 4. ほぼ毎日	1. 徒歩    2. 自転車 3. 自動車(バイク) 4. 送迎    5. タクシー    6. バス 7. その他 (                      )	1. 8時以前 2. 午前 3. 午後 4. 18時以降
喫茶等	1. 喫茶店 (                      ) 2. 飲食店 (                      ) 3. その他 (                      )	1. 年に数回以下 2. 月に1,2回程度 3. 週に1,2回程度 4. ほぼ毎日	1. 徒歩    2. 自転車 3. 自動車(バイク) 4. 送迎    5. タクシー    6. バス 7. その他 (                      )	1. 8時以前 2. 午前 3. 午後 4. 18時以降
公共施設	1. 半田市役所    2. 図書館 3. 成岩公民館    4. 協和公民館 5. 協和区民館    6. 雁宿ホール 6. クラシティ    7. 郵便局 (                      ) 8. 金融機関 (                      ) 9. その他 (                      )	1. 年に数回以下 2. 月に1,2回程度 3. 週に1,2回程度 4. ほぼ毎日	1. 徒歩    2. 自転車 3. 自動車(バイク) 4. 送迎    5. タクシー    6. バス 7. その他 (                      )	1. 8時以前 2. 午前 3. 午後 4. 18時以降
その他	上記に含まれない外出先が特にあれば教えてください。 (                      )	1. 年に数回以下 2. 月に1,2回程度 3. 週に1,2回程度 4. ほぼ毎日	1. 徒歩    2. 自転車 3. 自動車(バイク) 4. 送迎    5. タクシー    6. バス 7. その他 (                      )	1. 8時以前 2. 午前 3. 午後 4. 18時以降

ご協力をありがとうございました！！

## ※参考 住民アンケート結果 抜粋

○瑞穂地区

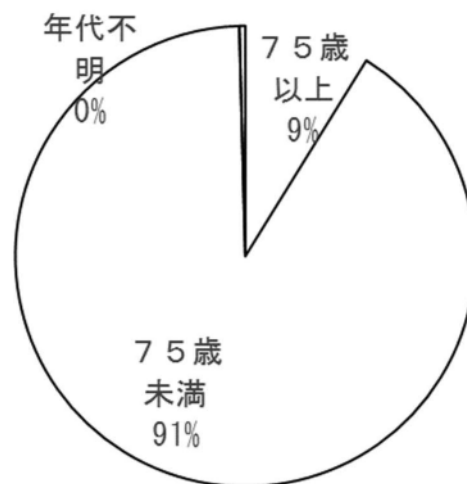
## 回答者属性 ※設問 1・2・3 関連

東区	瑞穂区	県住区	総計
686	1,915	72	2,673

地区	配付数	回収数	回収率
東区	—	686	—
瑞穂区	—	1,915	—
県住区	—	72	—
合計	—	2,673	—

男	東区	瑞穂区	県住区	小計
75歳以上	26	79	2	107
75歳未満	311	894	23	1,228
年代不明	0	1	0	1
男性小計	337	974	25	1,336
女	東区	瑞穂区	県住区	小計
75歳以上	49	74	2	125
75歳未満	290	858	33	1,181
年代不明	1	0	0	1
女性小計	340	932	35	1,307
性別不明	東区	瑞穂区	県住区	小計
75歳以上	4	0	0	4
75歳未満	4	4	9	17
年代不明	1	5	3	9
性別不明小計	9	9	12	30

回答者年代割合



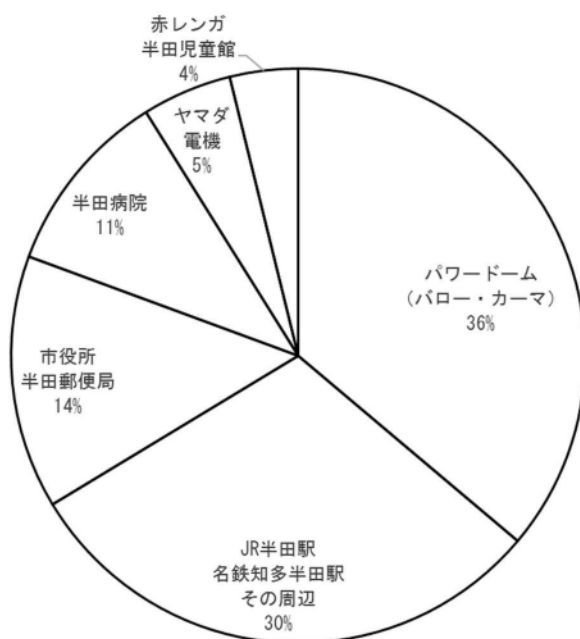
年代	小・中学生	高校・大学生	勤労者	主婦	その他	未回答	総計
75歳以上	0	0	25	48	152	11	237
75歳未満	221	154	1,195	451	373	32	2,426
年代不明	0	1	0	0	0	10	10
総計	221	155	1,220	499	525	53	2,673



## お出かけ先総合ランキング

設問５～１０から「週に１，２回程度出かける」あるいは「ほぼ毎日出かける」と回答のあったお出かけ先を割合順に示したもの。なお、上位２か所で全体の６６．３％を占める。また、仮に回答者がパワードームへ行くため、週に１回バスを利用するものと仮定すると、 $565 \text{ 人} \div 7 \text{ 日} \approx 80 \text{ 人}$ （往復の延べ利用者数は１６０人）となるため、アンケート上は、継続審議となっている地区路線Ｂ目標値３０人を上回る結果となる。

	お出かけ先	週に１，２回 ほぼ毎日合算	割合
1	パワードーム (パロー・カーマ)	565	36.1%
2	JR半田駅 名鉄知多半田駅 その周辺	472	30.2%
3	市役所 半田郵便局	223	14.3%
4	半田病院	164	10.5%
5	ヤマダ電機	79	5.1%
6	赤レンガ 半田児童館	60	3.8%



# 要回収

\*各家庭 ⇒  
(1月末)

～2/15(土)  
組長さんへ

⇒

～2/20(木)  
町内会長さんへ

⇒

～2/25(火)  
各区事務所へ(郵便受け)

## さくら小学校区地域バスの運行を申請するための 住民要望調査 <ニーズ(必要性)調査>

令和2年1月24日配布  
東区・県住区・瑞穂区

「さくら小学校区の地域バスを考える会」

この調査は、小学生以上のご家族それぞれについて答えていただく質問があります。スペースの関係で、5人家族を想定した用紙にしていますので、もし6人以上のご家庭でしたら、午前中に瑞穂記念館にもらいに来ていただくか、(記念館管理人の在館時間・・・9:00～13:00)、組長さんに申し出て用紙をもらってください。(各組長さんには予備をお渡ししています) 各家庭でコピーしていただいても結構です。  
ご面倒をかけますが、よろしくお願いいたします。

### 調査事項

#### A【ご家族それぞれについてお答えください。】

No.	家族	世帯主	家族①	家族②	家族③	家族④
1	性別	男・女	男・女	男・女	男・女	男・女
2	75歳以上の方は ○印を					
3	○印を付けてください ご家族は、 ①～⑤のどれに あてはまりますか	①小・中学生 ②高校・大学生 ③勤労者 ④主婦 ⑤その他 (無職等)	①小・中学生 ②高校・大学生 ③勤労者 ④主婦 ⑤その他 (無職等)	①小・中学生 ②高校・大学生 ③勤労者 ④主婦 ⑤その他 (無職等)	①小・中学生 ②高校・大学生 ③勤労者 ④主婦 ⑤その他 (無職等)	①小・中学生 ②高校・大学生 ③勤労者 ④主婦 ⑤その他 (無職等)
4	○印を付けてください 地域バスが実現 した時の利用 は、 ①～③のどれに あてはまりますか	①利用 しない ②時々 利用 ③ぜひ 利用	①利用 しない ②時々 利用 ③ぜひ 利用	①利用 しない ②時々 利用 ③ぜひ 利用	①利用 しない ②時々 利用 ③ぜひ 利用	①利用 しない ②時々 利用 ③ぜひ 利用

#### B【前の4の質問で、「②時々利用したい」「③ぜひ利用したい」と答えた方にお聞きします。】

☆ 次の5から10の目的地は、「さくらバス(仮称)」が、バス経路構想で予定している目的地です。  
それぞれの目的地を どの程度利用したいと思われますか。運行が実現した時を予測して○印を  
付けてください。  
※利用しない目的地の場合は、空欄のままにしてください。

No.	目的地	世帯主	家族①	家族②	家族③	家族④
		○印を付けてください	○印を付けてください	○印を付けてください	○印を付けてください	○印を付けてください
5	市役所 半田郵便局	①月に1,2回 ②週に1,2回 ③ほぼ毎日	①月に1,2回 ②週に1,2回 ③ほぼ毎日	①月に1,2回 ②週に1,2回 ③ほぼ毎日	①月に1,2回 ②週に1,2回 ③ほぼ毎日	①月に1,2回 ②週に1,2回 ③ほぼ毎日
6	半田病院	①月に1,2回 ②週に1,2回 ③ほぼ毎日	①月に1,2回 ②週に1,2回 ③ほぼ毎日	①月に1,2回 ②週に1,2回 ③ほぼ毎日	①月に1,2回 ②週に1,2回 ③ほぼ毎日	①月に1,2回 ②週に1,2回 ③ほぼ毎日
7	JR半田駅 名鉄知多半田駅 その周辺	①月に1,2回 ②週に1,2回 ③ほぼ毎日	①月に1,2回 ②週に1,2回 ③ほぼ毎日	①月に1,2回 ②週に1,2回 ③ほぼ毎日	①月に1,2回 ②週に1,2回 ③ほぼ毎日	①月に1,2回 ②週に1,2回 ③ほぼ毎日



8	赤レンガ 半田児童館	① 月に 1,2回	① 月に 1,2回	① 月に 1,2回	① 月に 1,2回	① 月に 1,2回
		② 週に 1,2回	② 週に 1,2回	② 週に 1,2回	② 週に 1,2回	② 週に 1,2回
		③ ほぼ 毎日	③ ほぼ 毎日	③ ほぼ 毎日	③ ほぼ 毎日	③ ほぼ 毎日
9	ヤマダ電機	① 月に 1,2回	① 月に 1,2回	① 月に 1,2回	① 月に 1,2回	① 月に 1,2回
		② 週に 1,2回	② 週に 1,2回	② 週に 1,2回	② 週に 1,2回	② 週に 1,2回
		③ ほぼ 毎日	③ ほぼ 毎日	③ ほぼ 毎日	③ ほぼ 毎日	③ ほぼ 毎日
10	パワードーム (バロー・カーマ)	① 月に 1,2回	① 月に 1,2回	① 月に 1,2回	① 月に 1,2回	① 月に 1,2回
		② 週に 1,2回	② 週に 1,2回	② 週に 1,2回	② 週に 1,2回	② 週に 1,2回
		③ ほぼ 毎日	③ ほぼ 毎日	③ ほぼ 毎日	③ ほぼ 毎日	③ ほぼ 毎日

C【運行時間を決めるために、お尋ねします。 ご家族の考えを一つにまとめてお答えください。】

☆ 新規事業として、実現可能な要望を市へお願いするために、第一段階は、1日8時間の運行を要望していく予定です。 実際の利用状況や今後の住民の要望を見て、運行時間の延長やバスの増発を要請することを第二段階と考えています。

そこで、仮に朝7時から夜7時の間を、4時間ごとに区切って運行する場合、どの時間帯を利用しますか。  
【月曜～金曜】と【土・日、祝日】に分けて、それぞれ 2つずつ ○印を付けてください。

		2つ ○印を付けてください		2つ ○印を付けてください	
		【月曜～金曜】		【土曜、日曜、祝日】	
11	利用時間帯	午前 7 時 ～ 午前 11 時		午前 7 時 ～ 午前 11 時	
		午前 11 時 ～ 午後 3 時		午前 11 時 ～ 午後 3 時	
		午後 3 時 ～ 午後 7 時		午後 3 時 ～ 午後 7 時	

D【校区内のバス停の設置のために、お尋ねします。 ご家族の考えを一つにまとめてお答えください。】

☆ 校区内の各施設・病院・商店 などを書き上げました。 これらの中で、バス停を設けてほしい場所はどこですか。 ○印を付けてください。（3つ以内）

○印を付けてください（3つ以内）			
12	①さくら小学校	⑧東部公園	⑮コメダ瑞穂店
	②入浴介護センター	⑨こうえいペットクリニック	⑯六番公園
	③瑞穂記念館	⑩ファミリーマート東洋店	⑰ヤナセ
	④東保育園・知多建設事務所	⑪スーパーイシハラ	⑱くすりの家薬局
	⑤放課後デイサービスゆめっこ	⑫あさの鍼灸院	⑲大阪モータース
	⑥東名化成半田工場	⑬オートボデイ コウエイ	⑳東区民館
	⑦マエダ食品	⑭アクティオレンター	㉑ 県営住宅
13	ほかに希望の場所があれば書いてください		

☆ その他、ご意見・ご希望がありましたら、下にご記入ください。

14

15

差し支えなければ、ご氏名の記入をお願いします。回収の確認や詳細の問い合わせ用です

氏名

町内会

町内

## 運行計画概要

## 【路線定期運行】成岩東部地区の路線（地区路線B）

成岩東部線 路線定期運行 【新規】	
運行のねらい	<p>広域交通軸、基幹路線、地区路線A、地区路線Bが運行されない地域において、移動の利便性を確保するため、公共施設、商業施設等の主要集客施設を巡回し、他のバス路線と乗り継ぎが可能となるルート設定とする。</p> <p>➤概ね 60 分に 1 本の運行とする（所要時間は 45 分程度）</p> <p>➤名鉄青山駅にて、半田・常滑線（基幹路線）、青山・成岩線（地区路線A）に乗り継ぎが可能。</p> <p>➤名鉄知多半田駅にて、半田北部線（基幹路線）、半田・常滑線（基幹路線）に乗り継ぎが可能。</p> <p>➤末広町にて、半田北部線（基幹路線）、半田・常滑線（基幹路線）に乗り継ぎが可能。</p> <p>➤魚太郎・蔵の街にて、半田北部線（基幹路線）に乗り継ぎが可能。</p>
起終点	成岩公民館～成岩公民館
主な経由地	イシハラフード成岩店、名鉄知多半田駅、半田病院、フィールCフェスタ、名鉄青山駅
キロ程	1 便 11.841 km バス停間平均 422.893 m
事業主体	半田市
事業形態	一般乗合旅客運送（路線定期運行）
使用車両	<p>トヨタ自動車ハイエースバン（スーパーロングバン）※予定</p> <p>長さ 5,380 mm 幅 1,880 mm 高さ 2,285 mm 車両総重量 2,700 kg</p> <p>一般の車両と区別するために、専用のマグネットシートを貼り付けるものとする。</p>
運行本数 （運行日）	8 本／日、平日のみ（土・日曜日、祝日等を除く）
運賃	均一 100 円（詳細は別添のとおり）



## 【路線区域運行】成岩東部地区の路線（地区路線B）

成岩東部線 路線区域運行 【新規】	
運行のねらい	広域交通軸、基幹路線、地区路線A、地区路線Bが運行されない地域において、車イスに乗ったまま乗降する必要がある方の移動の利便性を確保するため、別車（介護タクシー）にて、乗降予約のある同路線内のバス停留所間のみを原則、最短距離で区域運行する。 ※予約がない場合は運行しない。
事業主体	半田市
使用車両	トヨタ自動車ジャパンタクシー ※予定 長さ 4,400 mm 幅 1,695 mm 高さ 1,750 mm 車両総重量 1,685 kg 一般のタクシーと区別するために、専用のマグネットシートを貼り付けるものとする。
予約の受付と 配車の方法	予約は利用者からの電話受付とする。 受付時間（期間）は、9時から17時までで、乗降日の前週から乗降日の前日までとする予定。
乗降場所	路線定期運行のバス停留所と同一
運行区域	以下区域を予定 東洋町1・2・3丁目、瑞穂町9丁目、幸町1丁目、東浜町1丁目、新栄町、源平町、中村町1・2丁目、荒古町1丁目・2丁目、銀座本町2・3・4・5丁目、御幸町、新川町、山ノ神町、広小路町、南末広町、更生町1・2丁目、中町1・2・3・4丁目、協和町1・2丁目、西端町、妙見町、南本町1・2丁目、船入町、港本町1・3・4丁目、郷中町1・2・3丁目、大和町1・2丁目、栄町1・2・3・4丁目、畑合町、成岩本町1・2・3・4丁目、寺町、成岩東町、東郷町3丁目、有楽町1・2・3・4・5・6丁目、旭町1・2・3丁目、青山1・2丁目
運行日	平日のみ（土・日曜日、祝日等を除く）
運賃	均一 100 円（詳細は別添のとおり）

## &lt;事業の目標&gt;

利用目標	1日あたり 30 人
------	------------

## 【路線定期運行】瑞穂地区の路線（地区路線Ｂ）

瑞穂線 路線定期運 行	駅ルート	パワードームルート
運行のねらい	<p>広域交通軸、基幹路線、地区路線Ａ、地区路線Ｂが運行されない地域において、移動の利便性を確保するため、公共施設、商業施設等の主要集客施設を巡回し、他のバス路線と乗り継ぎが可能となるルート設定とする。</p> <p>➤概ね 60 分に 1 本の運行とする （所要時間は 45 分程度）</p> <p>➤ＪＲ半田駅にて、基幹路線（半田北部線）に乗り継ぎが可能。</p> <p>➤名鉄知多半田駅にて、半田北部線（基幹路線）、半田・常滑線（基幹路線）に乗り継ぎが可能。</p>	<p>広域交通軸、基幹路線、地区路線Ａ、地区路線Ｂが運行されない地域において、移動の利便性を確保するため、公共施設、商業施設等の主要集客施設を巡回し、他のバス路線と乗り継ぎが可能となるルート設定とする。</p> <p>➤概ね 60 分に 1 本の運行とする （所要時間は 45 分程度）</p> <p>➤パワードームにて、岩滑小線（パワードームルート）（地区路線Ｂ）に乗り継ぎが可能。</p> <p>➤市役所前にて、基幹路線（半田北部線）に乗り継ぎが可能。</p>
起終点	スーパーイシハラ～スーパーイシハラ	
主な経由地	瑞穂記念館、知多建設事務所、今泉内科、コメダ瑞穂店、半田病院、名鉄知多半田駅、ＪＲ半田駅	瑞穂記念館、知多建設事務所、今泉内科、コメダ瑞穂店、半田病院、パワードーム、ふれあいプール
キロ程	1 便 10.558 km バス停間平均 391.037 m	1 便 13.035 km バス停間平均 434.500 m
事業主体	半田市	
事業形態	一般乗合旅客運送（路線定期運行）	
使用車両	<p>トヨタ自動車ハイエースバン（スーパーロングバン）</p> <p>長さ 5,380 mm 幅 1,880 mm 高さ 2,285 mm 車両総重量 2,700 kg</p> <p>一般の車両と区別するために、専用のマグネットシートを貼り付けるものとする。</p>	
運行本数 （運行日）	両ルート合わせて 8 本／日、平日のみ（土・日曜日、祝日等を除く）	
運賃	均一 100 円（詳細は別添のとおり）	

## 【路線区域運行】瑞穂地区の路線（地区路線B）

瑞穂線 路線区域運 行	駅ルート	パワードームルート
運行のねらい	広域交通軸、基幹路線、地区路線A、地区路線Bが運行されない地域において、車イスに乗ったまま乗降する必要がある方の移動の利便性を確保するため、別車にて、乗降予約のある同路線内のバス停留所間のみを原則、最短距離で区域運行する。 ※予約がない場合は運行しない。	
事業主体	半田市	
使用車両	トヨタ自動車ジャパントクシー 長さ 4,400 mm 幅 1,695 mm 高さ 1,750 mm 車両総重量 1,685 kg 一般のタクシーと区別するために、専用のマグネットシートを貼り付けるものとする。	
予約の受付 と配車の方 法	予約は利用者からの電話連絡での受付とする。 受付時間（期間）は、9時から17時までで、乗降日の前週から乗降日の前日までとする予定。	
乗降場所	路線定期運行のバス停留所と同一	
運行区域	以下区域を予定 東洋町1・2・3丁目、瑞穂町1・2・3・4・5・6・7・8・9・10丁目、十一号地、乙川末広町、川田町、八軒町、上浜町、幸町1・2丁目、日ノ出町、浜田町3丁目、乙川町、東浜町1・2丁目、新栄町、源平町、東雲町、中村町1・2丁目、荒古町1・2丁目、銀座本町2・3・4・5丁目、南本町1・2丁目、船入町、御幸町、新川町、山ノ神町、西端町、妙見町、協和町1丁目、中町1丁目、南末広町、広小路町、更生町1・2丁目、乙川吉野町、北浜田町1・2丁目、本町1・2丁目、東本町1丁目	
運行日	平日のみ（土・日曜日、祝日等を除く）	
運賃	均一 100 円（詳細は別添のとおり）	

## &lt;事業の目標&gt;

利用目標	1日あたり30人
------	----------



## バス車両について

### ○導入車両

(成岩東部地区)

- |      |  |
|------|--|
| 車両台数 | 2 台（乗用と併用）   |
| 使用者  | 安全タクシー株式会社   |
| 乗車定員 | <ul style="list-style-type: none"> <li>・ 9 名（運転手 1 名、乗客 8 名）</li> <li>・ 5 名（運転手 1 名、乗客 4 名）</li> </ul>   |
| 車両仕様 | <ul style="list-style-type: none"> <li>・ トヨタ自動車（株）ハイエースバン（スーパーロングバン）で、別添路線を運行でき、乗降時のステップ高が 225 mm 以内で床面高が 570 mm 以内の車両 2 台<br/>※うち 1 台は予備車<br/>長さ 5,380 mm 幅 1,880 mm 高さ 2,285 mm 車両総重量 2,700 kg</li> <li>・ トヨタ自動車（株）ジャパントクシーで、別添路線を運行でき、車イス使用車が車イスを使用した状態で乗降することのできる車両 2 台<br/>※うち 1 台は予備車<br/>長さ 4,400 mm 幅 1,695 mm 高さ 1,750 mm 車両総重量 1,685 kg</li> </ul> |



路線定期運行バス車両イメージ



区域運行バス車両イメージ

(瑞穂地区)

- |      |  |
|------|--|
| 車両台数 | 2 台（乗用と併用）   |
| 使用者  | つばめ交通協同組合  |
| 乗車定員 | <ul style="list-style-type: none"> <li>・ 9 名（運転手 1 名、乗客 8 名）</li> <li>・ 5 名（運転手 1 名、乗客 4 名）</li> </ul>   |
| 車両仕様 | <ul style="list-style-type: none"> <li>・ トヨタ自動車（株）ハイエースバン（スーパーロングバン）で、別添路線を運行でき、乗降時のステップ高が 225 mm 以内で床面高が 570 mm 以内の車両 2 台<br/>※うち 1 台は予備車<br/>長さ 5,380 mm 幅 1,880 mm 高さ 2,285 mm 車両総重量 2,700 kg</li> <li>・ トヨタ自動車（株）ジャパントクシーで、別添路線を運行でき、車イス使用車が車イスを使用した状態で乗降することのできる車両 2 台<br/>※うち 1 台は予備車<br/>長さ 4,400 mm 幅 1,695 mm 高さ 1,750 mm 車両総重量 1,685 kg</li> </ul> |



路線定期運行バス車両イメージ



区域運行バス車両イメージ

■運行車両について（成岩東部地区及び瑞穂地区共通）

- ・路線内において狭隘道路を走行するため、乗車定員１１人未満の車両により運行する。  
また、利用者の利便性を損なわないように想定利用者数も考慮の上、車両選定を行った。  
想定利用者数 １便あたり約４人

■運行車両数について（成岩東部地区及び瑞穂地区共通）

- ・想定利用者数を考慮の上、路線定期運行は乗用１台、予備１台の合計２台で運行する。  
予約便の区域運行は乗用１台、予備１台の合計２台で運行する。

■予備車両、車両の併用について（成岩東部地区及び瑞穂地区共通）

- ・車両の定期点検及び事故・故障等に備えるため、予備車両を用意して対応する。  
（路線定期運行：乗車定員１１人未満の予備車両１台を想定）  
なお、区域運行で使用する車両及び予備車両は、運行事業者が他の一般旅客自動車運送事業で  
使用している車両を併用し使用する予定。（乗車定員１１人未満の車両 併用２台）

○事前確認事項

（成岩東部地区）

令和元年１２月１１日～バス会設立、会議、住民アンケート、住民説明、路線・バス停予定箇所の  
確認等、地元と協議済

令和３年３月３日 公安委員会 支障なし

令和３年３月８日 道路管理者（県道）支障なし

令和３年３月９日 道路管理者（市道）支障なし

（瑞穂地区）

令和元年８月３０日～バス会設立、会議、住民アンケート、住民説明、路線・バス停予定箇所の  
確認等、地元と協議済

令和３年３月３日 公安委員会 支障なし

令和３年３月８日 道路管理者（県道）支障なし

令和３年３月９日 道路管理者（市道）支障なし

○運行開始までのスケジュール（予定）（成岩東部地区・瑞穂地区の両地区同様）

3 月 29 日 地域公共交通会議決議

6 月 日 運行事業者決定に伴う書面協議（指名競争入札後）

8 月中 時刻表・路線図全戸配布、市報掲載、試乗会

9 月 1 日 運行開始





【資料４－７】

運賃（開始予定年月日 令和３年９月１日）

路 線	種 類	運 賃	備 考
地区路線Ｂ 【成岩東部地区の路線】及び 【瑞穂地区の路線】 ※実施主体 半田市	片道普通旅客運賃	１００円（１乗車）	
	回数券運賃	１枚（１乗車）	・１，０００円（１００円券１２枚） ※利用可能額１，２００円分 ※地区路線Ｂにおいて共通利用可能 ※払い戻し不可
	運賃の割引等	小学生以下は無料	
		障がい者及び障がい者の介護者は無料	地域福祉課で発行する特別乗車証を提示した場合に限る
その他	１日乗車券	４００円（１乗車）	知多バスが発行する１日乗車券を利用可能
	半田市公共交通バス利用券	１枚（１乗車）	半田市が発行する高齢者運転免許自主返納促進事業記念品「半田市公共交通バス利用券」が利用可能

※小児：小学生





## 地区路線Ｂ（成岩東部線）バス停留所 一覧

※1便 11.841km

※バス停間平均 422.893m

No. (別添路線図 表記番号)	路線名	バス停名	路線名	所在地	管理者
①	成岩東部地区路線	成岩公民館（発）	清城成岩本町線	半田市成岩本町4丁目5番 地内	市
②	成岩東部地区路線	イシハラ成岩店	清城成岩本町線	半田市栄町4丁目41番 地先	市
③	成岩東部地区路線	知多信用金庫栄町支店	昭和成岩本町線	半田市栄町1丁目50番 地先	市
④	成岩東部地区路線	成岩公民館前	清城成岩本町線	半田市成岩本町3丁目8番1 地先	市
⑤	成岩東部地区路線	カナリア	成岩本町旭線	半田市成岩本町3丁目76番3 地先	市
⑥	成岩東部地区路線	サワダ自動車前	県道衣浦西港線	半田市成岩本町1丁目81番 地内	民
⑦	成岩東部地区路線	タチ電器	県道衣浦西港線	半田市港本町4丁目12番 地内	民
⑧	成岩東部地区路線	協和区民館前	白山港本町線	半田市郷中町1丁目3番1 地先	市
⑨	成岩東部地区路線	中野整形外科	県道知多半田停車場線	半田市更生町2丁目150番5 地先	県
⑩	成岩東部地区路線	名鉄知多半田駅	広小路3号線	半田市広小路町155番3 地先	市
⑪	成岩東部地区路線	中野整形外科前	県道知多半田停車場線	半田市南末広町125番19 地先	県
⑫	成岩東部地区路線	協和区民館	白山港本町線	半田市協和町2丁目112番 地先	市
⑬	成岩東部地区路線	酒萬	県道衣浦西港線	半田市港本町1丁目41番 地先	県
⑭	成岩東部地区路線	美濃半薬局	県道衣浦西港線	半田市銀座本町5丁目6番 地内	民
⑮	成岩東部地区路線	魚太郎・蔵のまち	県道半田停車場線	半田市中村町1丁目41番 地先	県
⑯	成岩東部地区路線	半田病院	東洋みなと公園線	半田市東洋町2丁目29番 地内	市
⑰	成岩東部地区路線	魚太郎・蔵のまち	県道半田停車場線	半田市中村町2丁目6番 地先	県
⑱	成岩東部地区路線	美濃半薬局前	県道衣浦西港線	半田市南本町1丁目39番 地先	県
⑲	成岩東部地区路線	酒萬前	県道衣浦西港線	半田市港本町1丁目48番23 地先	県
⑳	成岩東部地区路線	タチ電器前	県道衣浦西港線	半田市港本町3丁目70番 地先	県
㉑	成岩東部地区路線	上原屋	県道衣浦西港線	半田市成岩本町1丁目108番 地内	民
㉒	成岩東部地区路線	カナリア前	成岩本町旭線	半田市成岩本町3丁目90番7 地先	市
㉓	成岩東部地区路線	藤條医院北	成岩本町旭線	半田市成岩東町25番 地先	市
㉔	成岩東部地区路線	杉田医院	有楽60号線	半田市有楽町4丁目154番4 地内	民
㉕	成岩東部地区路線	フィールCフェスタ	青山59号線	半田市青山1丁目1番1 地内	民
㉖	成岩東部地区路線	青山駅	青山有楽線	半田市青山1丁目11番1 地先	市
㉗	成岩東部地区路線	杉田医院	有楽60号線	半田市有楽町4丁目154番4 地内	民
㉘	成岩東部地区路線	吉仙	成岩本町旭線	半田市成岩東町12番2 地内	民
㉙	成岩東部地区路線	成岩公民館（着）	清城成岩本町線	半田市成岩本町4丁目5番 地内	市



## 地区路線Ｂ（瑞穂線）（駅ルート）バス停留所 一覧

※1便 10.558km

※バス停間平均 391.037m

No. (順路)	路線名	バス停名	路線名	所在地	管理者
①	さくら小地区路線	スーパーイシハラ（発）	東洋8号線	半田市瑞穂町9丁目2番6 地内	民
②	さくら小地区路線	県営半田住宅前	東洋4号線	半田市東洋町2丁目29番 地内	市
③	さくら小地区路線	入浴介護センター	東洋みなと公園線	半田市瑞穂町1丁目5番地9 地先	市
④	さくら小地区路線	瑞穂記念館	瑞穂49号線	半田市瑞穂町3丁目1番地6 地内	市
⑤	さくら小地区路線	東保育園前	瑞穂49号線	半田市瑞穂町2丁目3番22 地先	市
⑥	さくら小地区路線	デイサービスゆめっこ前	瑞穂49号線	半田市瑞穂町2丁目4番37 地先	市
⑦	さくら小地区路線	瑞穂町4丁目	瑞穂59号線	半田市瑞穂町4丁目7番5 地先	市
⑧	さくら小地区路線	東部公園西	瑞穂60号線	半田市瑞穂町5丁目2番4 地先	市
⑨	さくら小地区路線	瑞穂町5丁目	瑞穂60号線	半田市瑞穂町5丁目1番40 地先	市
⑩	さくら小地区路線	介護老人保健施設結生	瑞穂19号線	半田市瑞穂町10丁目17番2 地先	市
⑪	さくら小地区路線	グランドボウル東	瑞穂7号線	半田市瑞穂町10丁目12番5 地先	市
⑫	さくら小地区路線	昭和公園前	山方日ノ出線	半田市瑞穂町9丁目4番12 地先	市
⑬	さくら小地区路線	サカキ園芸場	瑞穂38号線	半田市瑞穂町8丁目6番17 地先	市
⑭	さくら小地区路線	今泉内科	瑞穂28号線	半田市瑞穂町8丁目13番4 地内	民
⑮	さくら小地区路線	コメダ瑞穂店	瑞穂71号線	半田市瑞穂町7丁目11番2 地内	民
⑯	さくら小地区路線	六番公園	瑞穂39号線	半田市瑞穂町7丁目7番 地先	市
⑰	さくら小地区路線	広東飯店・一期屋前	瑞穂31号線	半田市瑞穂町8丁目2番4 地先	市
⑱	さくら小地区路線	東区民館	東洋瑞穂線	半田市東洋町2丁目26番 地先	市
⑲	さくら小地区路線	県営半田住宅前	東洋4号線	半田市東洋町2丁目29番 地内	市
⑳	さくら小地区路線	半田病院	東洋みなと公園線	半田市東洋町2丁目29番 地内	市
㉑	さくら小地区路線	山王車・山車蔵前	源平幸4号線	半田市新栄町24番3 地先	市
㉒	さくら小地区路線	新栄町	源平幸4号線	半田市新栄町22番2 地先	市
㉓	さくら小地区路線	名鉄知多半田駅	広小路3号線	半田市広小路町155番3 地先	市
㉔	さくら小地区路線	J R半田駅	県道半田停車場線	半田市御幸町1番 地先	県
㉕	さくら小地区路線	山王車・山車蔵前	源平幸4号線	半田市新栄町24番3 地先	市
㉖	さくら小地区路線	新栄町	源平幸4号線	半田市新栄町22番2 地先	市
㉗	さくら小地区路線	東区民館	東洋瑞穂線	半田市東洋町2丁目26番 地先	市
㉘	さくら小地区路線	スーパーイシハラ（着）	東洋8号線	半田市瑞穂町9丁目2番6 地内	民











## 地区路線Ｂ（瑞穂線）（パワードームルート）バス停留所 一覧

※1便 13.035km

※バス停間平均 434.500m









No. (順路)	路線名	バス停名	路線名	所在地	管理者
①	さくら小地区路線	スーパーイシハラ（発）	東洋8号線	半田市瑞穂町9丁目2番6 地内	民
②	さくら小地区路線	県営半田住宅前	東洋4号線	半田市東洋町2丁目29番 地内	市
③	さくら小地区路線	入浴介護センター	東洋みなと公園線	半田市瑞穂町1丁目5番地9 地先	市
④	さくら小地区路線	瑞穂記念館	瑞穂49号線	半田市瑞穂町3丁目1番地6 地内	市
⑤	さくら小地区路線	東保育園前	瑞穂49号線	半田市瑞穂町2丁目3番22 地先	市
⑥	さくら小地区路線	デイサービスゆめっこ前	瑞穂49号線	半田市瑞穂町2丁目4番37 地先	市
⑦	さくら小地区路線	瑞穂町4丁目	瑞穂59号線	半田市瑞穂町4丁目7番5 地先	市
⑧	さくら小地区路線	東部公園西	瑞穂60号線	半田市瑞穂町5丁目2番4 地先	市
⑨	さくら小地区路線	瑞穂町5丁目	瑞穂60号線	半田市瑞穂町5丁目1番40 地先	市
⑩	さくら小地区路線	介護老人保健施設結生	瑞穂19号線	半田市瑞穂町10丁目17番2 地先	市
⑪	さくら小地区路線	グランドボウル東	瑞穂7号線	半田市瑞穂町10丁目12番5 地先	市
⑫	さくら小地区路線	昭和公園前	山方日ノ出線	半田市瑞穂町9丁目4番12 地先	市
⑬	さくら小地区路線	サカキ園芸場	瑞穂38号線	半田市瑞穂町8丁目6番17 地先	市
⑭	さくら小地区路線	今泉内科	瑞穂28号線	半田市瑞穂町8丁目13番4 地内	民
⑮	さくら小地区路線	コメダ瑞穂店	瑞穂71号線	半田市瑞穂町7丁目11番2 地内	民
⑯	さくら小地区路線	六番公園	瑞穂39号線	半田市瑞穂町7丁目7番 地先	市
⑰	さくら小地区路線	広東飯店・一期屋前	瑞穂31号線	半田市瑞穂町8丁目2番4 地先	市
⑱	さくら小地区路線	東区民館	東洋瑞穂線	半田市東洋町2丁目26番 地先	市
⑲	さくら小地区路線	県営半田住宅前	東洋4号線	半田市東洋町2丁目29番 地内	市
⑳	さくら小地区路線	半田病院	東洋みなと公園線	半田市東洋町2丁目29番 地内	市
㉑	さくら小地区路線	山王車・山車蔵前	源平幸4号線	半田市新栄町24番3 地先	市
㉒	さくら小地区路線	新栄町	源平幸4号線	半田市新栄町22番2 地先	市
㉓	さくら小地区路線	市役所前	県道碧南半田常滑線	半田市源平町27番 地先	県
㉔	さくら小地区路線	パワードーム	県道碧南半田常滑線	半田市乙川吉野町9番 地内	民
㉕	さくら小地区路線	上浜グラウンド南	上浜乙川末広線	半田市上浜町64番2 地先	市
㉖	さくら小地区路線	川田町	上浜乙川末広線	半田市川田町218番1 地先	市
㉗	さくら小地区路線	ふれあいプール	上浜乙川末広線	半田市乙川末広町108番 地先	市
㉘	さくら小地区路線	瑞穂町2丁目	東洋みなと公園線	半田市瑞穂町2丁目5番7 地先	市
㉙	さくら小地区路線	入浴介護センター前	東洋みなと公園線	半田市瑞穂町10丁目4番2 地先	市
㉚	さくら小地区路線	県営半田住宅	東洋4号線	半田市東洋町2丁目46番 地先	市
㉛	さくら小地区路線	スーパーイシハラ（着）	東洋8号線	半田市瑞穂町9丁目2番6 地内	民

【資料４－９】新設バス停現況写真（成岩東部地区）

<table> <tr> <td>名称</td><td>成岩公民館（発・着）</td></tr> <tr> <td>住所</td><td>半田市成岩本町4丁目5番 地内</td></tr> </table>	名称	成岩公民館（発・着）	住所	半田市成岩本町4丁目5番 地内	<table> <tr> <td>名称</td><td>イシハラ成岩店</td></tr> <tr> <td>住所</td><td>半田市栄町4丁目41番 地先</td></tr> </table>	名称	イシハラ成岩店	住所	半田市栄町4丁目41番 地先
名称	成岩公民館（発・着）								
住所	半田市成岩本町4丁目5番 地内								
名称	イシハラ成岩店								
住所	半田市栄町4丁目41番 地先								
									
									
<table> <tr> <td>名称</td><td>知多信用金庫栄町支店</td></tr> <tr> <td>住所</td><td>半田市栄町1丁目50番 地先</td></tr> </table>	名称	知多信用金庫栄町支店	住所	半田市栄町1丁目50番 地先	<table> <tr> <td>名称</td><td>成岩公民館前</td></tr> <tr> <td>住所</td><td>半田市成岩本町3丁目8番1 地先</td></tr> </table>	名称	成岩公民館前	住所	半田市成岩本町3丁目8番1 地先
名称	知多信用金庫栄町支店								
住所	半田市栄町1丁目50番 地先								
名称	成岩公民館前								
住所	半田市成岩本町3丁目8番1 地先								
									
									











【資料４－９】新設バス停現況写真（成岩東部地区）

名称	カナリア	名称	サワダ自動車前
住所	半田市成岩本町3丁目76番3 地先	住所	半田市成岩本町1丁目81番 地内
			
			
名称	タチ電器	名称	協和区民館前
住所	半田市港本町4丁目12番 地内	住所	半田市郷中町1丁目3番1 地先
			
			











【資料４－９】新設バス停現況写真（成岩東部地区）

<table> <tr> <td>名称</td><td>中野整形外科</td></tr> <tr> <td>住所</td><td>半田市更生町2丁目150番5 地先</td></tr> </table>	名称	中野整形外科	住所	半田市更生町2丁目150番5 地先	<table> <tr> <td>名称</td><td>知多半田駅</td></tr> <tr> <td>住所</td><td>半田市広小路町155番3 地先</td></tr> </table>	名称	知多半田駅	住所	半田市広小路町155番3 地先
名称	中野整形外科								
住所	半田市更生町2丁目150番5 地先								
名称	知多半田駅								
住所	半田市広小路町155番3 地先								
									
									
<table> <tr> <td>名称</td><td>中野整形外科前</td></tr> <tr> <td>住所</td><td>半田市南末広町125番19 地先</td></tr> </table>	名称	中野整形外科前	住所	半田市南末広町125番19 地先	<table> <tr> <td>名称</td><td>協和区民館</td></tr> <tr> <td>住所</td><td>半田市協和町2丁目112番 地先</td></tr> </table>	名称	協和区民館	住所	半田市協和町2丁目112番 地先
名称	中野整形外科前								
住所	半田市南末広町125番19 地先								
名称	協和区民館								
住所	半田市協和町2丁目112番 地先								
									
									











【資料４－９】新設バス停現況写真（成岩東部地区）

<p>名称 酒萬</p> <p>住所 半田市港本町1丁目41番 地先</p>	<p>名称 美濃半薬局</p> <p>住所 半田市銀座本町5丁目6番 地内</p>
 	 
<p>名称 魚太郎・蔵のまち</p> <p>住所 半田市中村町1丁目41番 地先</p>	<p>名称 半田病院</p> <p>住所 半田市東洋町2丁目29番 地内</p>
 	 











【資料４－９】新設バス停現況写真（成岩東部地区）

<p>名称 魚太郎・蔵のまち</p> <p>住所 半田市中村町2丁目6番 地先</p>	<p>名称 美濃半薬局前</p> <p>住所 半田市南本町1丁目39番 地先</p>
	
	
<p>名称 酒萬前</p> <p>住所 半田市港本町1丁目48番23 地先</p>	<p>名称 タチ電器前</p> <p>住所 半田市港本町3丁目70番 地先</p>
	
	






【資料４－９】新設バス停現況写真（成岩東部地区）

<p>名称 上原屋</p> <p>住所 半田市成岩本町1丁目108番 地内</p>	<p>名称 カナリア前</p> <p>住所 半田市成岩本町3丁目90番7 地先</p>
	
	
<p>名称 藤條医院北</p> <p>住所 半田市成岩東町25番 地先</p>	<p>名称 杉田医院</p> <p>住所 半田市有楽町4丁目154番4 地内</p>
	
	



【資料４－９】新設バス停現況写真（成岩東部地区）

<div> <div> <div>名称</div> <div>フィールＣフェスタ</div> </div> <div> <div>住所</div> <div>半田市青山1丁目1番1 地内</div> </div> </div> <div>   </div>	<div> <div> <div>名称</div> <div>青山駅</div> </div> <div> <div>住所</div> <div>半田市青山1丁目11番1 地先</div> </div> </div> <div>   </div>
<div> <div> <div>名称</div> <div>吉仙</div> </div> <div> <div>住所</div> <div>半田市成岩東町12番2 地内</div> </div> </div> <div>   </div>	<div> <div> <div>名称</div> <div></div> </div> <div> <div>住所</div> <div></div> </div> </div> <div>   </div>





【資料４－９】新設バス停現況写真（瑞穂地区）

<p>名称 スーパーイシハラ（発・着）</p> <p>住所 半田市瑞穂町9丁目2番6 地内</p>  	
<p>名称 東区民館</p> <p>住所 半田市東洋町2丁目26番 地先</p>  	<p>名称 県営半田住宅前</p> <p>住所 半田市東洋町2丁目29番 地内</p>  


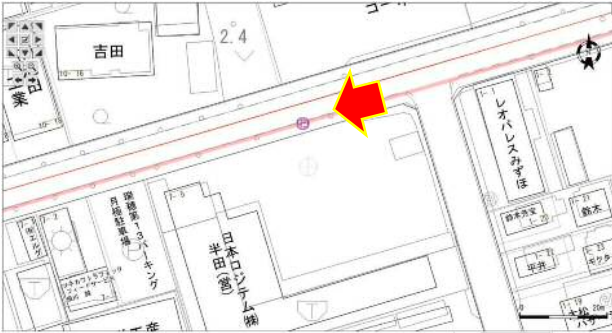







【資料４－９】新設バス停現況写真（瑞穂地区）

<p>名称 入浴介護センター</p> <p>住所 半田市瑞穂町1丁目5番地9 地先</p>  	<p>名称 瑞穂記念館</p> <p>住所 半田市瑞穂町3丁目1番地6 地内</p>  
<p>名称 東保育園前</p> <p>住所 半田市瑞穂町2丁目3番22 地先</p>  	<p>名称 ゆめっこ前</p> <p>住所 半田市瑞穂町2丁目4番37 地先</p>  











【資料４－９】新設バス停現況写真（瑞穂地区）

<p>名称 瑞穂町4丁目 住所 半田市瑞穂町4丁目7番5 地先</p>  	<p>名称 東部公園西 住所 半田市瑞穂町5丁目2番4 地先</p>  
<p>名称 瑞穂町5丁目 住所 半田市瑞穂町5丁目1番40 地先</p>  	<p>名称 介護老人保健施設結生 住所 半田市瑞穂町10丁目17番2 地先</p>  



【資料４－９】新設バス停現況写真（瑞穂地区）

<p>名称 グランドボウル東 住所 半田市瑞穂町10丁目12番5 地先</p>	<p>名称 昭和公園前 住所 半田市瑞穂町9丁目4番12 地先</p>
 	 
<p>名称 サカキ園芸場 住所 半田市瑞穂町8丁目6番17 地先</p>	<p>名称 今泉内科 住所 半田市瑞穂町8丁目13番4 地内</p>
 	 











【資料４－９】新設バス停現況写真（瑞穂地区）

<p>名称 コメダ瑞穂店</p> <p>住所 半田市瑞穂町7丁目11番2 地内</p>  	<p>名称 六番公園</p> <p>住所 半田市瑞穂町7丁目7番 地先</p>  
<p>名称 広東飯店・一期屋前</p> <p>住所 半田市瑞穂町8丁目2番4 地先</p>  	<p>名称 半田病院</p> <p>住所 半田市東洋町2丁目29番 地内</p>  




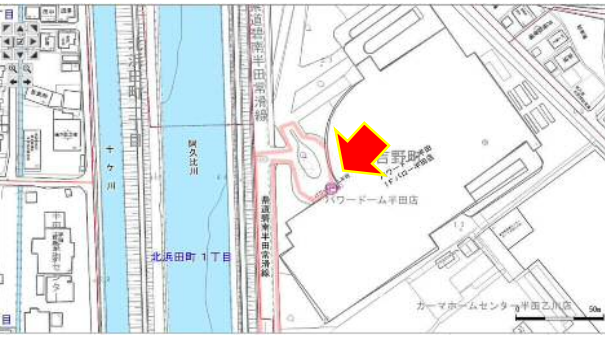

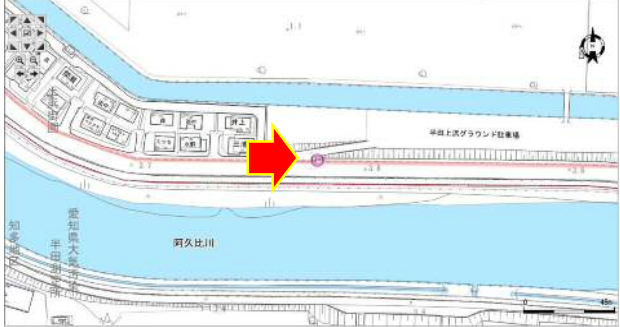




【資料４－９】新設バス停現況写真（瑞穂地区）

<p>名称 山王車・山車蔵前</p> <p>住所 半田市新栄町24番3 地先</p>  	<p>名称 新栄町</p> <p>住所 半田市新栄町22番2 地先</p>  
<p>名称 知多半田駅</p> <p>住所 半田市広小路町155番3 地先</p>  	<p>名称 J R半田駅</p> <p>住所 半田市御幸町1番 地先</p>  



【資料４－９】新設バス停現況写真（瑞穂地区）

<p>名称 市役所前 住所 半田市源平町27番 地先</p>	<p>名称 パワードーム 住所 半田市乙川吉野町9番 地内</p>
 	 
<p>名称 上浜グラウンド南 住所 半田市上浜町64番2 地先</p>	<p>名称 川田町 住所 半田市川田町218番1 地先</p>
 	 



【資料４－９】新設バス停現況写真（瑞穂地区）

<p>名称 ふれあいプール 住所 半田市乙川末広町108番 地先</p>	<p>名称 瑞穂町2丁目 住所 半田市瑞穂町2丁目5番7 地先</p>
	
	
<p>名称 入浴介護センター前 住所 半田市瑞穂町10丁目4番2 地先</p>	<p>名称 県営半田住宅 住所 半田市東洋町2丁目46番 地先</p>
	
	