

Como utilizar a 「Biblioteca Digital de Handa」

Poderá ler livros no seu tablet. Tente utilizá-lo na leitura escolar matinal ou em casa.

(1) Regras da 「Biblioteca Digital de Handa」 :

- 📖 Se você pressionar o botão de empréstimo , poderá lê-lo por uma semana.
- 📖 Se passar de uma semana, ele será devolvido automaticamente para a biblioteca digital.
- 📖 É possível emprestar até três livros.
- 📖 Caso queira um livro que esteja emprestado por outra pessoa, Poderá agendar e entrar na lista de espera pressionando o botão de reserva .
- 📖 Assim que o livro na lista de espera for devolvido, terá 3 dias para entrar em Minha página [;マイページ] e pressionar o botão de empréstimo .
- 📖 Caso ultrapasse 3 dias sem fazer reserva, será necessário fazer novamente a reserva. (Voltará ao final da lista de espera).
- 📖 Não compartilhe seu ID de usuário ou senha com mais ninguém.



The screenshot shows the website for Handa Digital Library. At the top, there's a navigation bar with links like 'テキスト版サイトへ' and '半田市立図書館HP'. Below that, the library name 'はんだ電子図書館' and 'HANDA DIGITAL LIBRARY' are displayed. A search bar is present with a '検索' button. A user account section shows 'さん' and a 'ログアウト' button. A table indicates '借りている資料' (0/3 points) and '予約している資料' (0/3 points). A callout box points to the 'ログアウト' button.

Ao fazer login, uma notificação poderá aparecer abaixo do botão de logout .

Chegará a sua vez de fazer o empréstimo do livro que reservou, quando for exibida a seguinte mensagem 「Os materiais que você reservou já estão disponíveis」 「ご予約中の資料が〇点ご用意できました」.






Não há como saber quando chegará a sua vez, por isso acesse com frequência a página da biblioteca.

Emitido : Biblioteca Municipal de Handa Informações : 0569-23-7171

Horário de funcionamento : 10 : 00 ~ 19 : 00

Dias Fechados : Segunda-feira (terça-feira quando a segunda for feriado) , durante os feriados

(2) Como acessar e entrar (login) na 「Biblioteca Digital de Handa」

<p>① Ative a câmera do tablet.</p>	
<p>② Escaneie o código QR com a sua câmera. (Não pressione o obturador da câmera).</p>	
<p>③ Por favor, clique no endereço eletrônico de cor laranja que aparecerá abaixo do código QR.</p>	
<p>④ A página da Biblioteca Digital de Handa será exibida. Por favor, observe o quadrado preto à esquerda.</p>	
<p>④ Digite seu ID de usuário e senha. (Senha numérica)</p> <p>⑤ Quando terminar de inserir suas informações, clique no botão de logar (entrar)</p> <p>Entrar ログインする</p>	

(3) Formas de procurar um livro

■Através do título ou nome do autor de um livro conhecido, ou por palavras-chaves (insetos, dinossauros, etc.)

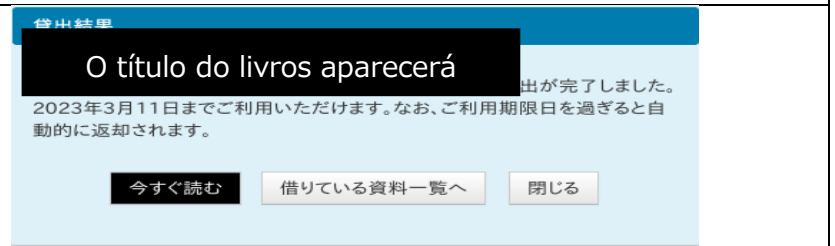
- Por favor, insira no topo da página o título do livro, o nome do autor e as palavras-chaves na barra de pesquisa [Pesquisa de Palavras].
※Não há problema, mesmo que seja apenas uma parte (do título ou nome do autor).
- Quando terminar de inserir suas informações, clique no botão verde de pesquisa Pesquisa; 検索.



- Serão exibidos os resultados da pesquisa. Clique no botão verde de empréstimo Empréstimo; 借りる do livro que deseja ler.
※Poderá lê-lo por durante 1 semana.
※Se aparecer um botão de reservar Reservar; 予約する, não será possível alugá-lo imediatamente. Aguarde na fila de espera.



- Clique no botão ler agora ler agora; 今すぐ読む. Você poderá ler livros.



■Pesquisar pelo gênero

- Selecione seu gênero favorito em 「Pesquisar por gênero」 do lado esquerdo da tela.



- 児童
- 読み放題
- まんがで学習 (児童向け)
- 岩波少年文庫
- 小学生向け (読みもの)
- 中学生向け (読みもの)
- ライトノベル

A parte superior é para alunos do Ensino Fundamental 1 e 2. Ao clicar, poderá selecionar um gênero com mais detalhes.

- Por favor, pressione o botão verde de empréstimo Empréstimo; 借りる do livro que deseja ler.
※Poderá lê-lo por durante 1 semana.
※Se houver um botão de reserva Reservar; 予約する, não será possível alugá-lo imediatamente. Aguarde na fila de espera.



(4) Como ler os livros que emprestei, devolução dos livros e prorrogação do período de tempo do empréstimo.

① (2) Acessar conforme

Ao fazer login (entrar), esta área ficará na cor laranja claro.



② Clique no botão laranja 「マイページ」 na parte superior da página.



③ 【 Quando quiser ler o livro que emprestou】

Por favor, pressione o botão verde de Leitura 読む.

【Quando quiser devolver um livro】

Por favor, pressione o botão Devolver

返す.

【Quando quiser prolongar o período do empréstimo】

Por favor, pressione o botão de Prolongar

延長.

※A renovação do empréstimo será de uma semana, contado a partir do dia em que pressionar o botão de prolongar.

※Pressione apenas 1 vez.

※Não conseguirá pressionar o botão caso tenha pessoas na lista de espera do seu livro.

【 Como ler um livro que está reservado】

Quando chegar a sua vez de fazer uma reserva, você poderá pressionar o botão

de empréstimo 借りる.

Por favor, pressione o botão de empréstimo antes do prazo final da reserva.



Quando quiser ler

Quando quiser devolver

Quando quiser estender o período

Se ultrapassar o período do tempo de reserva, passará a vez para a próxima pessoa. (A reserva será cancelada)

Caso pretenda ler o livro após o cancelamento, por favor faça novamente uma reserva. Voltará ao final da lista.

