

STEP 1

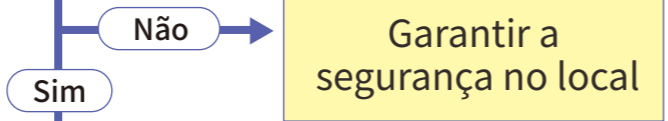
# Conhecendo os riscos de TSUNAMI

Por favor, verifique o seu local em mapa detalhado (P65~74)

\*Por favor verifique também o local do seu serviço, escola, casa dos parentes, etc.

Está dentro do local [ Área alvo de evacuação ] ?




\*Área alvo de evacuação : Áreas que precisam ser evacuadas em caso de TSUNAMI, e os residentes montaram o workshop com base na suposição de inundação do TSUNAMI anunciada pelo Aichi-ken, designadas pela cidade. Em consideração a garantir a segurança e uma evacuação tranquila, ele foi designado para uma área mais ampla do que a área de inundação do TSUNAMI.



Por favor, tomem medidas de evacuação imediatamente quando sentir um temor forte, quando sentir um tremor longo e lento, ou quando avisos do informações de evacuação são emitidos, etc.

**Destino de evacuação.**

Na evacuação por TSUNAMI, busque um lugar seguro, contanto que tenha tempo e capacidades sobressalente.

 <p><b>Abrigo temporário de TSUNAMI.</b></p> <p>Local para apontar quando houver capacidade sobressalente após a evacuação da área alvo de evacuação.(área ampla, local de evacuação emergência).</p>	 <p><b>Ponto alvo de evacuação.</b></p> <p>Ponto alvo de evacuação. Onde apontar ao evacuar de uma área alvo de evacuação onde há risco de TSUNAMI.</p>	 <p><b>Local de evacuação de emergência.</b></p> <p>Terrenos elevados e instalação urgente devido ao perigo de TSUNAMI.</p>
--	--	---

Vamos escolher vários destinos de evacuação onde podemos caminhar e escapar.

\*Objetivo de evacuar fora da área alvo de evacuação.

STEP 2

STEP 2

# Determinar os locais e confirmar a segurança das rota de evacuação

Vamos verificar o destino de evacuação que pensamos em STEP1.

Vamos verificar a rota até no destino de evacuação.

Para rotas de evacuação, consulte o [Plano de evacuação do TSUNAMI] e considere várias rotas de evacuação adequadas a cada uma.



- Procure um lugar alto e seguro o mais rápido possível.
- Evacue usando uma rota que pode chegar rápido e seguro até no destino de evacuação.
- Evacue para abrigo temporário de TSUNAMI quando houver capacidade sobressalente após a evacuação.
- Não vá para o lado que está acontecendo a inundação por TSUNAMI.
- Evite uma rote que fica perto do rio.
- Evacue a pé, em princípio.

**Verifique cada item!**

Vamos verificar o destino de evacuação.

	(Duração de tempo para evacuação*)
Abrigo temporário de TSUNAMI.	(                      Minutos )
Ponto alvo de evacuação.	(                      Minutos )
Local de evacuação de emergência.	(                      Minutos )

\*O tempo estimado é mostrado na parte inferior direita na mapa detalhado.

STEP 3